

入札物件内訳書

第1号：建設機械等チャーター単価契約（置賜地区）

機 種 等	規格		予定時間、回数		備考
小型バックホウ	0.022	m ³	24	H	山積
バックホウ	0.28	m ²	48	H	山積
バックホウ	0.45	m ³	186	H	山積
大型ブレーカ	600～800	kg級	12	H	
大型ブレーカ	1300	kg級	6	H	
ダンプトラック	4.0	t	32	H	
建設機械輸送費(0.022m3)	1	式	0.0	回	10kmまで(片道)
建設機械輸送費(0.022m3)	1	式	2.0	回	10kmを超え20kmまで(片道)
建設機械輸送費(0.022m3)	1	式	0.0	回	20kmを超え30kmまで(片道)
建設機械輸送費(0.022m3)	1	式	0.0	回	30kmを超え40kmまで(片道)
建設機械輸送費(0.28m3)	1	式	0.0	回	10kmまで(片道)
建設機械輸送費(0.28m3)	1	式	2.0	回	10kmを超え20kmまで(片道)
建設機械輸送費(0.28m3)	1	式	0.0	回	20kmを超え30kmまで(片道)
建設機械輸送費(0.28m3)	1	式	0.0	回	30kmを超え40kmまで(片道)
建設機械輸送費(0.45m3、0.80m3)	1	式	1.5	回	10kmまで(片道)
建設機械輸送費(0.45m3、0.80m3)	1	式	2.5	回	10kmを超え20kmまで(片道)
建設機械輸送費(0.45m3、0.80m3)	1	式	0.5	回	20kmを超え30kmまで(片道)
建設機械輸送費(0.45m3、0.80m3)	1	式	2.5	回	30kmを超え40kmまで(片道)

内訳明細書

第1号:建設機械等チャーター単価契約(置賜地区)

単位:時間

森林事務所	予定路線	小型バックホウ 0.022m ³	バックホウ 0.28m ³	バックホウ 0.45m ³	大型ブレーカ 600-800kg級	大型ブレーカ 1300kg級	ダンプトラック 4.0t	備考
小国	黒沢			12				
	栗松		18					
舟渡	木ノ根沢			30				
	矢種沢	12		30			12	
	足野水川			18				
叶水	榊沢			30				
米沢	楡山			18				
	水林	12		12				
	梓沢			12				
長井	野川		30					
	湯の沢			24	12	6	20	
	計	24	48	186	12	6	32	

※チャーター機械については、振動式タコメーター等を装備しているものを原則とする。

バックホウには誘導員(軽作業員)を配置すること。

予定路線については、現地の状況等により変更(取止めまたは追加)となる場合がある。

機械輸送費

輸送機種	※輸送距離	輸送回数(回)	備考
バックホウ 0.022m ³	10kmまで	0.0	4t車
バックホウ 0.022m ³	10kmを超え20kmまで	2.0	4t車
バックホウ 0.022m ³	20kmを超え30kmまで	0.0	4t車
バックホウ 0.022m ³	30kmを超え40kmまで	0.0	4t車
バックホウ 0.28m ³	10kmまで	0.0	10t車
バックホウ 0.28m ³	10kmを超え20kmまで	2.0	10t車
バックホウ 0.28m ³	20kmを超え30kmまで	0.0	10t車
バックホウ 0.28m ³	30kmを超え40kmまで	0.0	10t車
バックホウ 0.45m ³ 、0.80m ³	10kmまで	1.5	20t車(大型ブレーカを含む)
バックホウ 0.45m ³ 、0.80m ³	10kmを超え20kmまで	2.5	20t車(大型ブレーカを含む)
バックホウ 0.45m ³ 、0.80m ³	20kmを超え30kmまで	0.5	20t車(大型ブレーカを含む)
バックホウ 0.45m ³ 、0.80m ³	30kmを超え40kmまで	2.5	20t車(大型ブレーカを含む)

※機械輸送の起算点は最寄りの市町村役場とする。

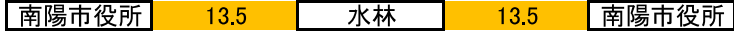
なお、輸送回数は重機を積載して往復した場合は1回とし、片道の場合は0.5回とする。

輸送計画

BH0.022m3



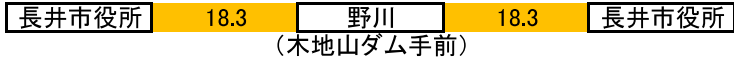
BH0.022m3



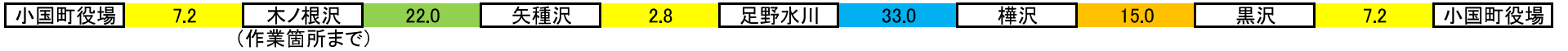
BH0.28m3



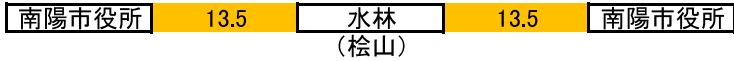
BH0.28m3



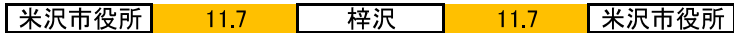
BH0.45m3



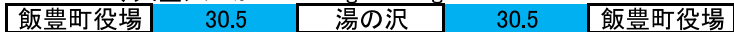
BH0.45m3



BH0.45m3



BH0.45m3、大型ブレーカ600-800kg・1300kg



BH0.022m3	0~10km	0.0 回
	10~20km	2.0 回
	20~30km	0.0 回
	30~40km	0.0 回

BH0.28m3	0~10km	0.0 回
	10~20km	2.0 回
	20~30km	0.0 回
	30~40km	0.0 回

BH0.45m3	0~10km	1.5 回
	10~20km	2.5 回
	20~30km	0.5 回
	30~40km	0.5 回

大型ブレーカ 600-800kg 1300kg	0~10km	0.0 回
	10~20km	0.0 回
	20~30km	0.0 回
	30~40km	2.0 回