

試験経過記録(その2)

宮崎 富林著

1. 病害虫発生状況調査

(害虫名) ヒノキノカワムグリカ

本田野圃有林67号林小班

調査木 No	樹 齢	樹 高 m	被 害 高									
			0~1 m	1~2 m	2~3 m	3~4 m	4~5 m	5~6 m	6~7 m	7~8 m	8m上	
1	17	7	12~15年 目材斑 有	11~14年 目材斑 有	11~13年 目材斑 有	9~13年 目材斑 有	9~13年 目材斑 有	5m上 材斑 無				
2	22	11	15~17年 目材斑 有	16~17年 目材斑 有	15~16年 目材斑 有	10~13年 目材斑 有	4m上 材斑 無					
3	22	13	17年目材 斑 有	17~22年 目材斑 有	12~14年 目材斑 有	12~13年 目材斑 有	14年目 材斑 有	5m上 材斑 無				
4	17	10	15~17年 目材斑 有	15~17年 目材斑 有	15年目 材斑 有	11年目 材斑 有	11年目 材斑 有	5m上 材斑 無				

備考

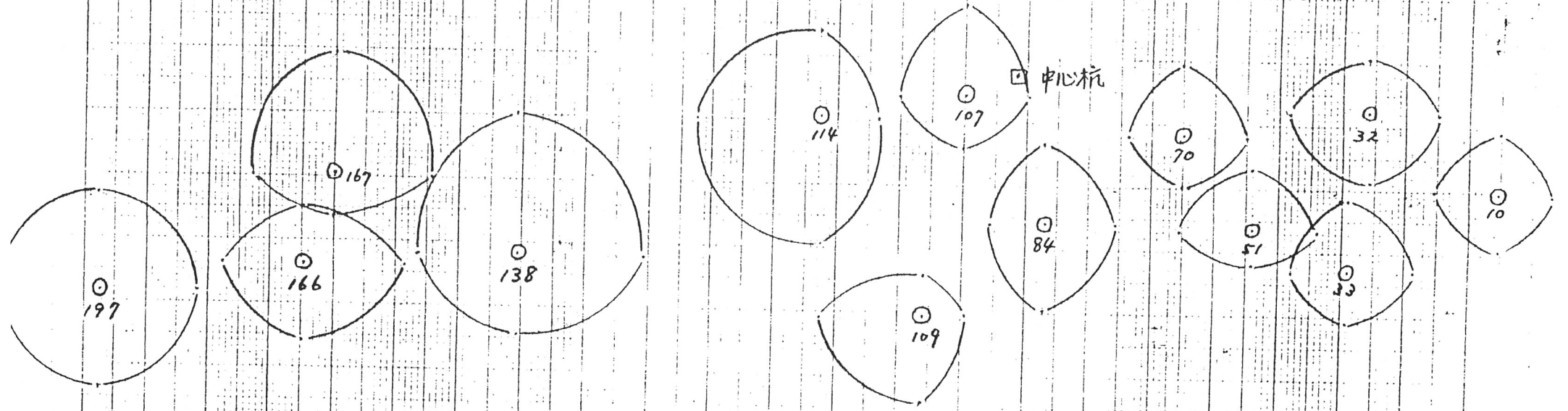
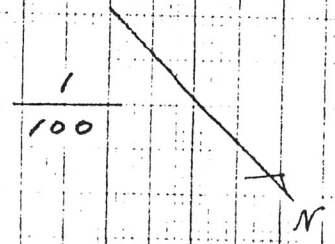
試験区域外縁木の内より、被害木と判断されるもの4本について調査した結果である。
試験区域内外及び区域外隣縁木について、外見上、被害木と判断されるものが殆んどない。

- 記載要領
1. 調査結果及び考察を記入する。
 2. 状況写真は別途整理する。

本田野67号林小班

樹冠投影圖

1 伐区
40%




樹冠投影圖

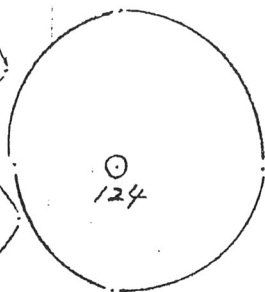
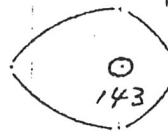
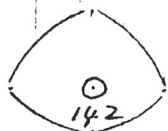
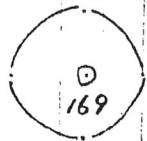
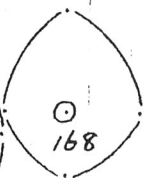
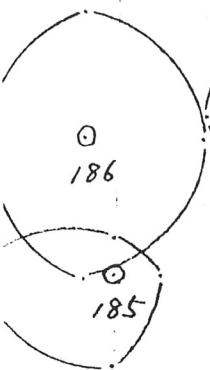
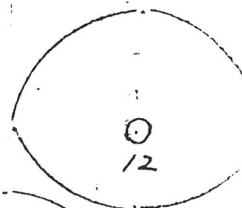
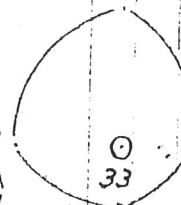
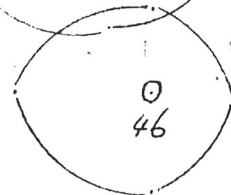

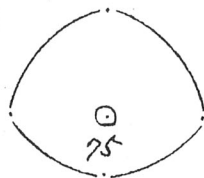
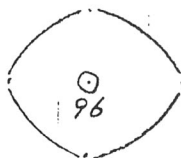
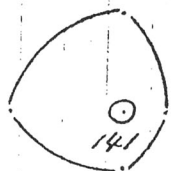
2 伐區

30 %


$\frac{1}{100}$



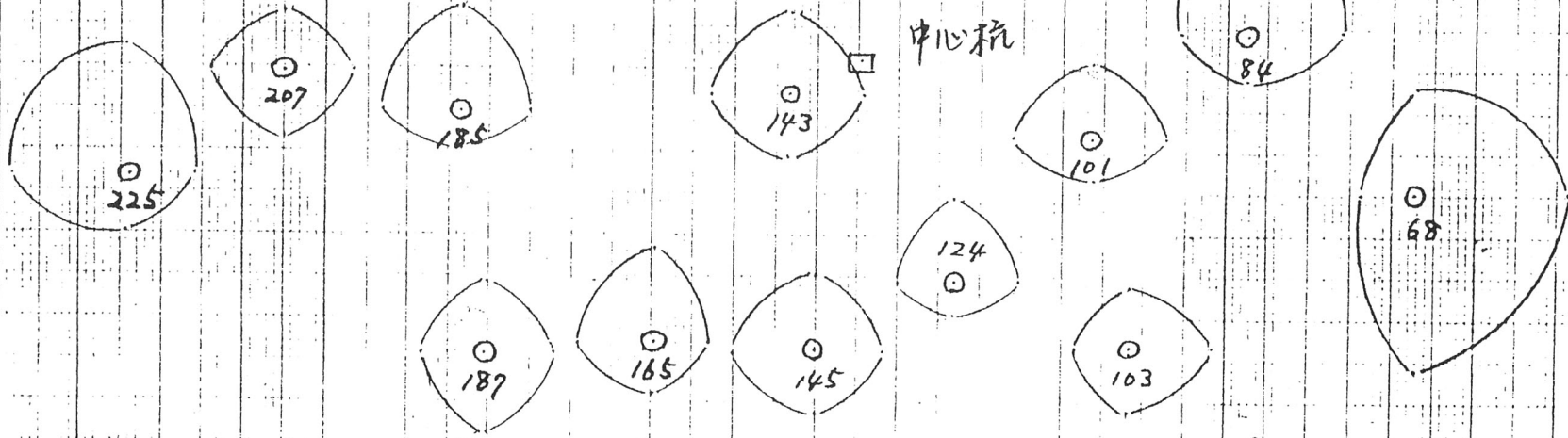
中心杭



樹冠投影圖

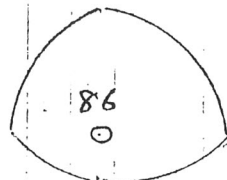
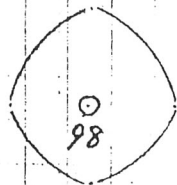
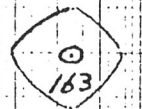
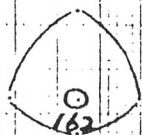
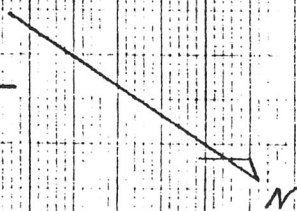


3 伐區
50%

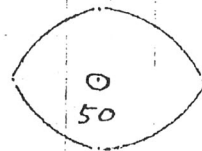
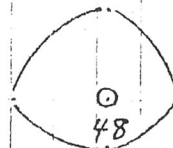


樹冠投影圖

$\frac{1}{100}$



中心杭



4 伐区

20%

