

「高品質材生産林における若齢林の枝打技術の確立について」

NO. 8

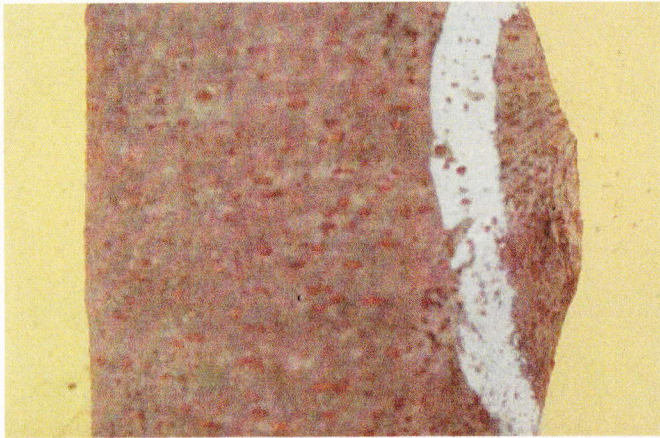


写真 4 1 ケヤキ表面 (2.0cm 残し)



写真 4 2 ケヤキ表面 (30 度)




写真 4 3 ケヤキ表面 (45 度)



写真 4 4 ケヤキ断面 (2.0cm 残し)



写真 4 5 ケヤキ断面 (30 度)



写真 4 6 ケヤキ断面 (45 度)

「高品質材生産林における若齢林の枝打技術の確立について」

NO.1




写真1 枯枝打 (枝打ち直後)



写真2 枯枝打 (5年経過)



写真3 枯枝打 (10年経過)




写真4 力枝打 (枝打直後)



写真5 力枝打 (5年経過)



写真6 力枝打 (10年経過)

「高品質材生産林における若齢林の枝打技術の確立について」

NO. 2



写真7 樹高 1/2 枝打 (枝打直後)



写真8 樹高 1/2 枝打 (5年経過)



写真9 樹高 1/2 枝打 (10年経過)



写真10 樹高 3/5 枝打 (枝打直後)



写真11 樹高 3/5 枝打 (5年経過)




写真12 樹高 3/5 枝打 (10年経過)

枝打ち後の巻込完了状況



イチイガシ枝打（密着） → 2年経過後 → 5年経過後



〃（1 cm 残し） → 2年経過後 → 5年経過後




〃（45度） → 2年経過後 → 5年経過後



ケヤキ枝打（密着） → 2年経過後 → 5年経過後



〃（0.5 cm 残し） → 2年経過後 → 5年経過後



ケヤキ枝打 (1 cm 残し) → 2 年経過後 → 5 年経過後




" (2 cm 残し) → 2 年経過後 → 5 年経過後



" (45 度) → 2 年経過後 → 5 年経過後

枝打ち後の巻込 **未**完了状況



ケヤキ巻込未了 (2 cm 残し)

ケヤキ巻込未了 (2 cm 残し)

(平成 19 年 4 月撮影)

枝打箇所の巻込完了状況

		11年度完了	12年度完了	13年度完了	19年度完了	未了	合計
ケヤキ	密着	31	6		1		38
	0.5cm	20	1	2	4		27
	1.0cm	18	3	2	4		27
	2.0cm	9	3	1	5	5	23
	30度	10			2		12
	45度	11	2	1			14
イチイガン	密着	83	1	1	2		87
	1.0cm	37	16	8	3		64
	45度	52	11	10	12		85

