

別紙

地 拵 特 記 仕 様 書

作 業 種	作 業 仕 様	適 用 林 小 班 等
全刈地拵	植幅 5.0 m程度	255い5 253い4
	置幅 2.0 m程度	256い7 256は4 297は1

(注) 寸法の単位は、m以下1位（10cm単位）とする。

【特記事項】

- 1 林地内の枝条は可能な限り、作業道や水の溜まりやすい窪地等、苗木の活着が見込めない箇所に配置・筋置きすることとし、現場での判断が困難な場合には、監督職員の指示または協議に基づき作業を行うこと。
- 2 本事業においてグラップル等の車両系木材伐出機械を使用する際には、安全対策を十分に行って作業すること。
- 3 本事業の作業工期等について調査を行う場合、時間観測等の調査に協力すること。

別紙

**獣害防護柵(硬質ステンレス入りネット)設置
特記仕様書**

1. 作設標準図

別紙のとおり

2. 材料表(3226m×1.20)

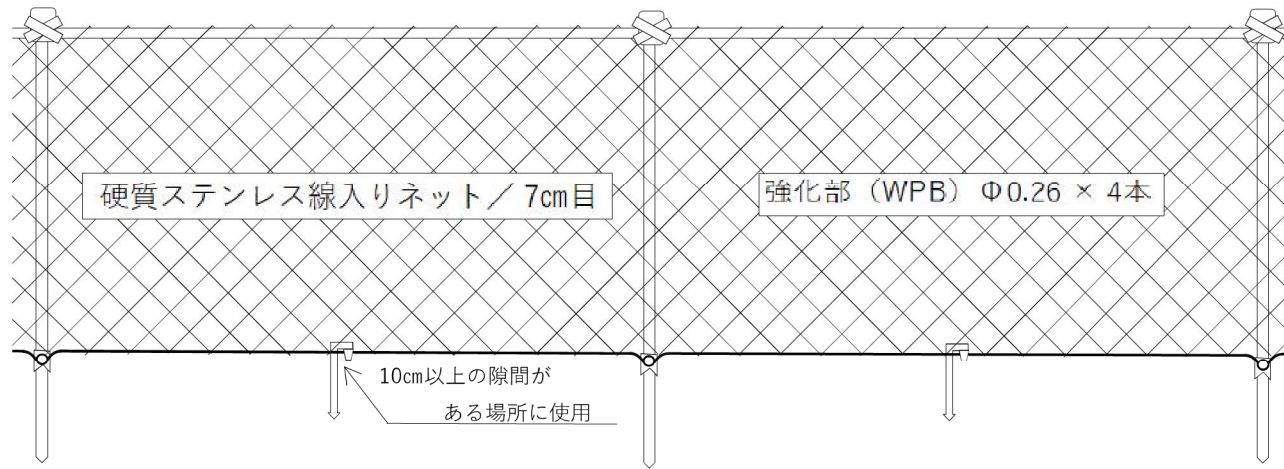
品名	仕様、品質・規格	数量	単位	重量(kg)	備考
獣害防護ネット	7cm目/1.8m+0.3m×50m/(上部)ポリエチレン(黒)400d×40本/ (強化部)硬質ステンレス線SUS304(WPB)Φ0.26×4本、ポリエチレン (青)400d×40本、/(裾部)硬質ステンレス線SUS304(WPB)Φ0.19× 4本、ポリエチレン(緑)400d×40本	82	反	1,066.00	たわみ等による増 加分を考慮した数 量としている。
張りロープ	PE製(強化糸入り)Φ8mm×55m				
押さえロープ	導きヒモ				
裾押さえロープ	PE製Φ4mm×55m				
支柱	FRP製支柱・ABS被覆/φ38mm×2.4m	1,317	本	1,580.40	
キャップ	ABS製/Φ33mm~38mm用	1,317	個	65.85	
控え用ロープ	PE製(強化糸入り)/Φ6mm×55m	20	巻	20.00	
アンカーピン	鉄製/44cm(ネット67本・控え7本)	2,866	個	859.80	
フック	Φ38mm用/ABS製	1,317	個	79.02	
ワイヤー	ワイヤーロープ/Φ2mm×52m/WPB7×7	82	巻	82.00	
留め	ステンレスカット線/#19・0.25m/330本束	9	束	4.50	
計				3,757.57	

3. その他材料表

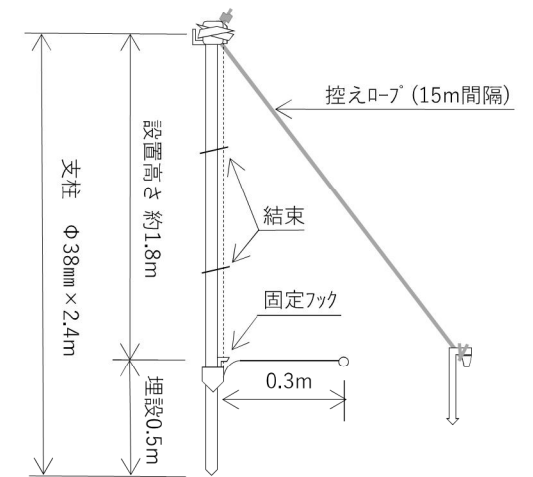
品名	仕様、品質・規格	数量	単位	重量(kg)	備考
門扉用支柱	FRP製支柱・ABS被覆/φ38mm×2.4m	20	本	26.40	
計				26.40	

[設置展開図] ワイヤロープ工法

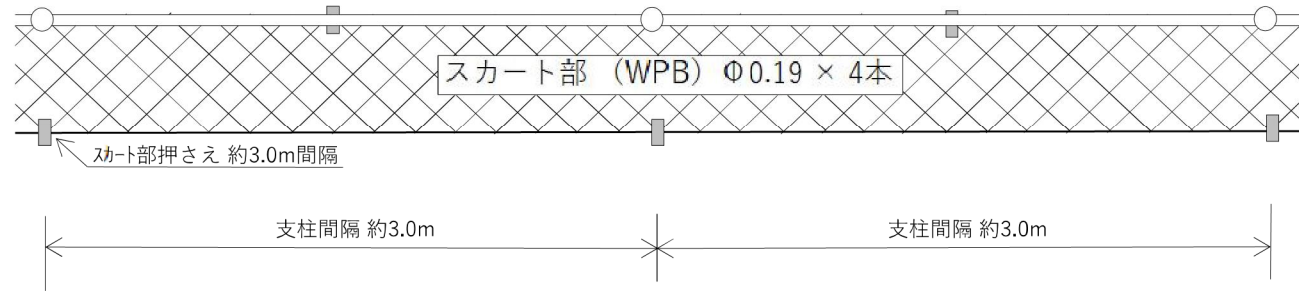
正面図



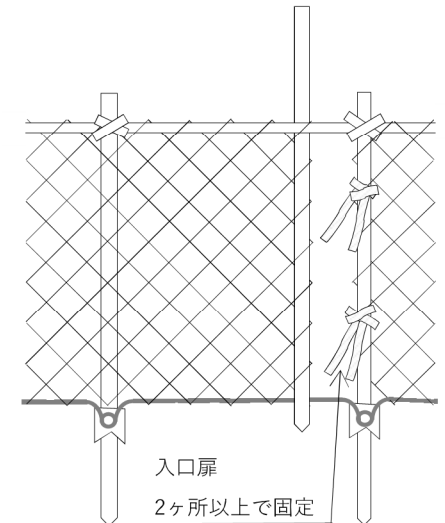
側面図



真上図



開口部 (例)



品名	仕様・規格	製品単体重量	100m当たり
ネット	硬質ステンレス線(WPB)入り 1.8m+0.3m×50m (7cm目) / 地際より1.2mまで強化 上部0.6m(黒)下部1.2m(青)裾部0.3m(緑) / 強化部 Φ0.26×4本・裾部Φ0.19×4本 ①張り用PEロープ Φ8mm / ②導きヒモ / ③スカート用PEロープ Φ4mm・各55m	13.0kg/反	2.1反
キャップ	ジョイント式キャップ / ABS製 / Φ38mm用	0.05kg/個	34個
支柱	FRP支柱 / Φ38mm×2.4m / FRP製・ABS被覆	1.20kg/本	34本
杭	アンカーピン / 44cm / 鉄製 (ネット部67本 / 控え部7本)	0.30kg/本	74本
留め具	ステンレス カット線 / 250mm / #19 / 330本束	0.50kg/束	0.21束
フック	固定フック / ABS製 / ワイヤロープΦ2mm線用	0.06 kg/個	34個
ワイヤロープ	ワイヤロープ / ステンレス製 / 7×7 / Φ2mm×52m / 紙ボビン式 / スリーブ付	1.00kg/巻	2.1巻
控え	控え用ロープ / PE製 / Φ6mm×55m / (15m毎に1カ所)	1.00kg/巻	0.5巻

硬質ステンレス入りポリネット
1.8m+0.3m×50m (7cm目)

- 上部 0.6m ポリエチレン 400d(黒)
- 下部 1.2m SUS304 (WPB)Φ0.26×4本 (青)
- スカート部 0.3m SUS304 (WPB)Φ0.19×4本 (緑)
- ロープ ①PE(強化糸入)Φ8mm ②導きヒモ ③PEΦ4mm

13.0kg

二重交差式

