










**令和6年度 作業図**

  
 1/5,000

凡 例

林 小 班 界		
伐 採 区 域	間 伐	
	主 伐 (地 拵)	
収 穫 除 地		
自 動 車 道		
搬 出 路		
土 場		
国 有 林 界		
保 安 林 区 域 界		

**箇所別内訳**

林 小 班 ・ 伐 区		310ち	310り
人 天 ・ 主 間 伐 別	人 ・ 間 伐 (列 状)		人 ・ 間 伐 (列 状)
伐 採 面 積	3.44 ha		3.08 ha
主 要 樹 種	スギ		スギ
立 木 材 積	993 m <sup>3</sup>		889 m <sup>3</sup>
完 了	山元(システム販売)	435 m <sup>3</sup>	390 m <sup>3</sup>
	最終(販売委託)	160 m <sup>3</sup>	145 m <sup>3</sup>
	計	595 m <sup>3</sup>	535 m <sup>3</sup>