

1. 運搬工

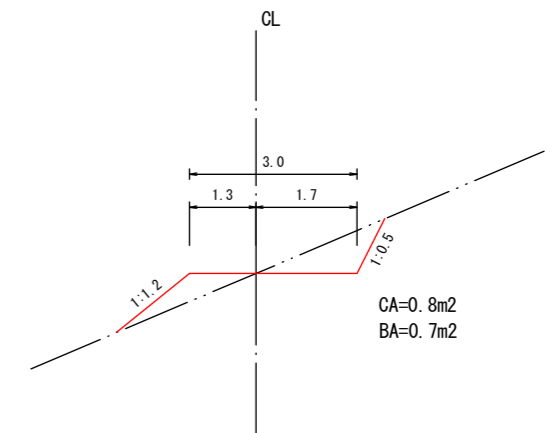
施工機械の搬入及び施工資材等の運搬は、大谷林道から仮設道（重機道）を開設して行う。

◎No. 4鋼製枠谷止工

・仮設道（重機道）：開設延長157m、切土157×0.8=126m³、盛土157×0.7=110m³

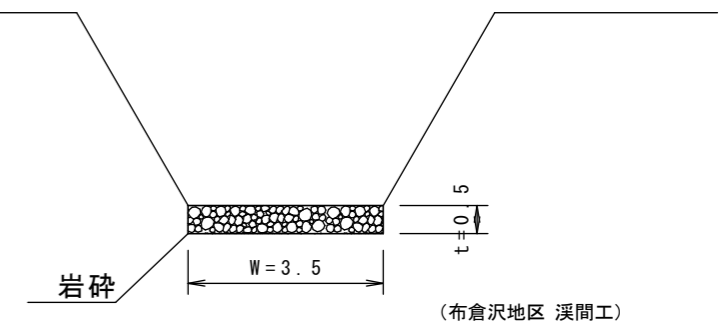
作業道標準断面図

(縮尺1:100)



路盤材断面図

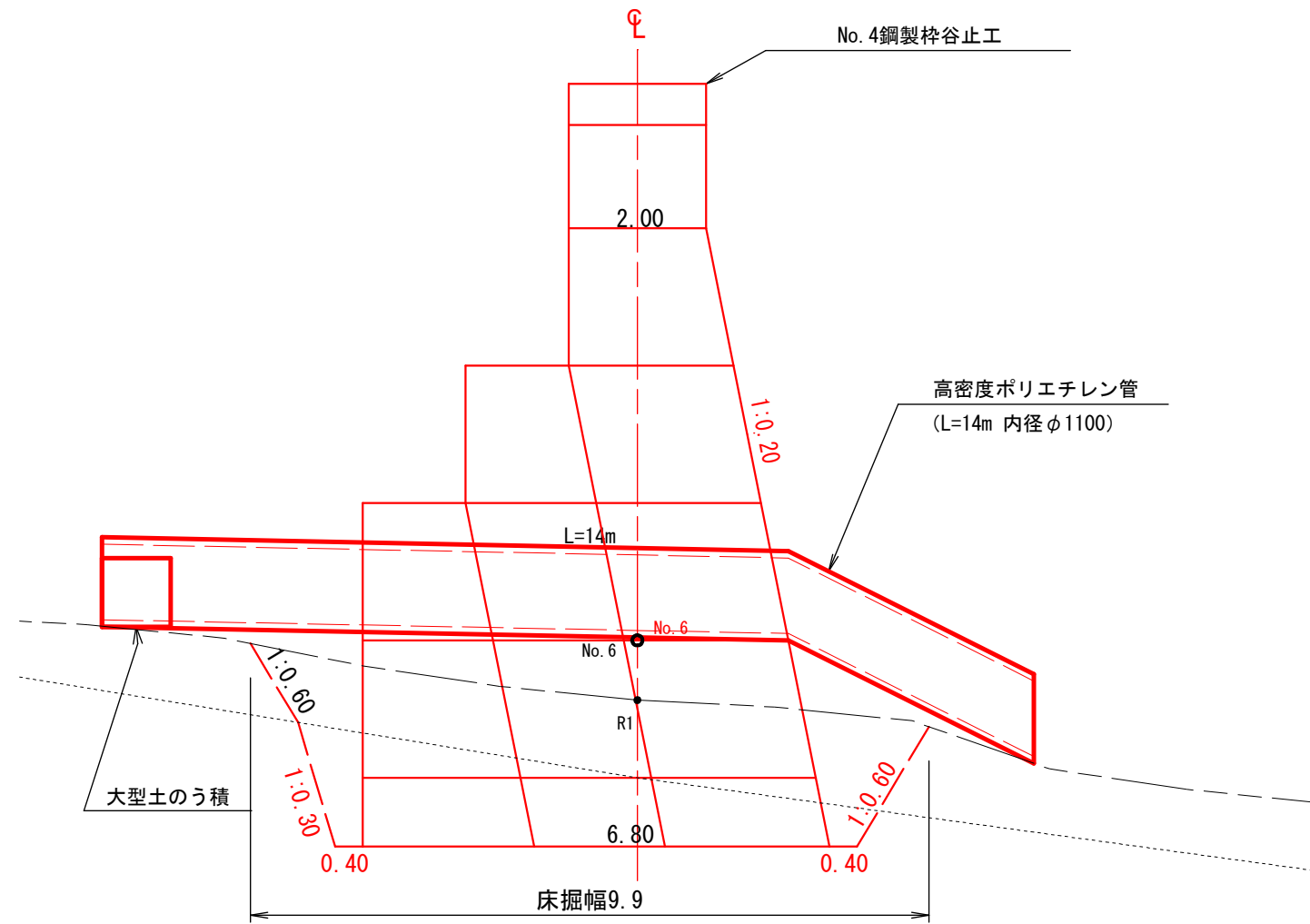
L157.0m × W3.5m × t0.5m = V275m³



図面名	仮施設計画図(1/2)		
図面番号	-	縮尺	図示

廻排水標準図

S = 1 : 100



3. 廻排水

表流水は流路を大型土のうで締め切り、高密度ポリエチレン管で廻排水する。
床掘内の湧水等については、排水ポンプで排水する。

◎No. 4谷止工

- ・ 高密度ポリエチレン管 L=14m (φ1100)
- ・ 締め切工 (大型土のう) 14個
(仮大型土のう \times 切)

(布倉沢地区 溪間工)

図面名	仮施設計画図(2/2)		
図面番号	-	縮尺	図示