

別紙

地 拵 特 記 仕 様 書

作 業 種	作 業 仕 様	適 用 林 小 班 等
全刈地拵	植幅 2. 7 m以上 置幅 1. 7 m以内	1 2 2 4 と

(注) 寸法の単位は、m以下1位（10cm単位）とする。

【特記事項】

林地内の枝条は可能な限り、作業道や水の溜まりやすい窪地等、苗木の活着が見込めない箇所に配置・筋置きすることとし、現場での判断が困難な場合には、監督職員の指示または協議に基づき作業を行うこと。

別紙

地拵（刈払のみ）特記仕様書

本事業における地拵作業は、植付作業を行う上で支障となる雑草、笹、雑灌木等の刈払いを行うものであり、作業内容等については「Ⅳ 関東森林管理局仕様書」の「6 下刈（全刈）」を準用する。

なお、作業実施時点では植栽木が無いため、「Ⅳ 関東森林管理局仕様書」の「6 下刈（全刈）」（１）②～⑥は適用しない事とする。

植付特記仕様書

1 苗木の仕様

樹 種	長 さ	根元径	コンテナ容量	本数	林小班
ヒノキ	30 c m ~	3.5 m m ~	300 または 150 c c	9,100 本	1222 い 1 林小班
テーダマツ	-	-	300 または 150 c c	2,500 本	1224 い 林小班
ス ギ (支給品)	-	-	300 または 150 c c	3,720 本	1224 い 林小班
ヒノキ (支給品)	-	-	300 または 150 c c	1,600 本	1224 い 林小班

- (1) 定められた配布区域内とするが、産地は指定しない。
- (2) 形状比 (苗長 / 根本径) 100 未満を目安とし、これを超える場合は、根鉢や枝葉の発育状況により良好な苗木であることが確認できることを前提に監督職員と協議すること。
- (3) 1224 い 林小班は支給苗で引き渡しは現地となる。引き渡し時期は監督職員と協議すること。

2 h a 当たりの植付本数及び苗木の植付間隔

植 付 樹 種	h a 当たりの 植付本数 (本)	苗木の植付間隔 (水平距離)		適用林小班
		列 間	苗 間	
ヒノキ ス ギ	2, 1 0 0 本	2. 2 m	2. 2 m	1 2 2 2 い 1 1 2 2 4 い
テーダマツ	2, 4 0 0 本	2. 0 m	2. 0 m	1 2 2 4 い

- (1) 寸法の単位は、m以下1位 (1 0 c m単位) とする。
- (2) 1224 い 林小班は検定林となり、植栽については監督職員により指示する。

特記仕様書

(獣害防護柵（金属柵）設置)

(1) 作設位置

作設位置は、図面に表示してある箇所とする。ただし、地形、土壌条件等により設置が困難な場合は監督職員と協議すること。

(2) 構造等

別紙、獣害防護柵（金属柵）設置 特記仕様書の作設標準図及び材料表のとおり。

(3) 作業方法等

- ① 2.7m支柱の地中への打ち込みは60cmとし、倒れないようにしっかりと地面に固定する。
- ② 支柱設置間隔は4.0mを標準とする。
- ③ 1.2m間隔を基準に控支柱を柵の外側または内側張り、柵を安定させる。
また変化点にも控支柱を張る。
- ④ 1.2mの下段用フェンスと地際の接点は、フェンスが浮き上がらないよう地面に密着させ、外側に0.3m折り曲げ、アンカーピンを1m間隔で使用して固定する。
- ⑤ 金網上端部に張線し、上端部の補強をする。金網上端部と線はからげて止め固定するが、出入口を設置する箇所は両側1m程度を固定しない。
- ⑥ 出入口については、1m幅の門扉を図面に表示してある箇所に設置し、詳細な位置については監督職員の指示を受けるものとする。
- ⑦ 柵のできあがり寸法は、地際から上段用フェンスまでを1.85mとし、2.7m支柱までを2.1mとする。

(4) その他

- ① この仕様書に定めのない事項については、監督職員の指示による。
- ② 資材を請負者が調達する場合は、使用する前に監督職員の確認検査を受けること。
- ③ 設置後、余分な資材が生じた場合には監督職員へ引き渡すこととする。
- ④ 設置した資材量（〇〇巻）もしくは余剰量（〇〇巻）を事業完了届（部分完了届）別紙の完了箇所一覧表の備考欄に記載すること。

別紙

獣害防護柵(金属柵)設置
特記仕様書

1. 作設標準図

別紙のとおり

2. 材料表(775m×1,20)

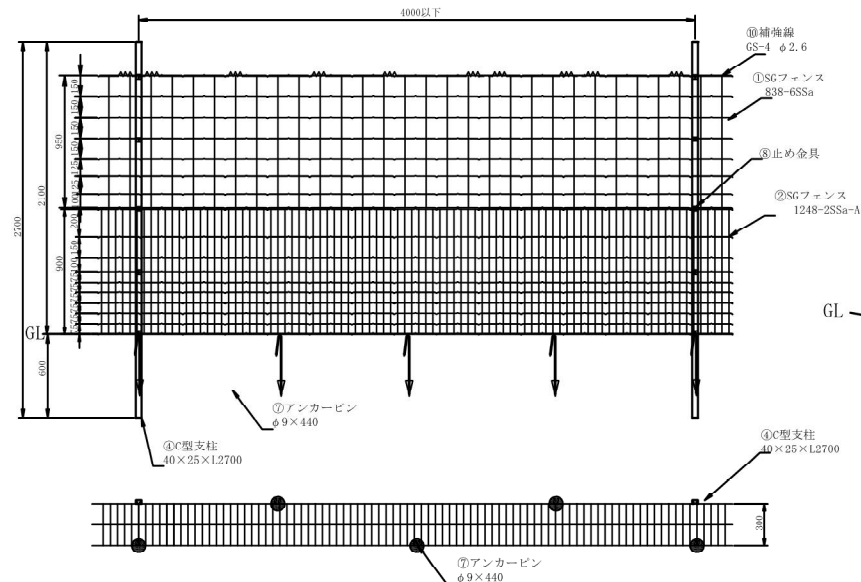
品名	仕様・品質・規格	数量	単位	重量(kg)	備考
金網①	838-6SSa(H0.95m)／25m巻	38	巻	372.40	変曲点の追加等による増加分を考慮した数量としている。
金網②	1248-2SSa(H1.2m)／25m巻	38	巻	1,033.60	
C型支柱	PH25型／L=2,700*40*25／亜鉛メッキ	242	本	919.60	
C型支柱(控柱)	PH25型／L=2,000*40*25／亜鉛メッキ	84	本	235.20	
C型支柱(ネカセ)	L=687*40*25／亜鉛メッキ	84	本	75.60	
アンカーピン	φ9*440／亜鉛メッキ	940	本	225.60	
補強線(針金)	GS-4、2.6mm／亜鉛メッキ	47	kg	2.35	
止め金具	C型支柱分／亜鉛メッキ	1,544	個	46.32	
四穴プレート	亜鉛メッキ	168	枚	23.52	
計				2,934.19	

3. その他材料表

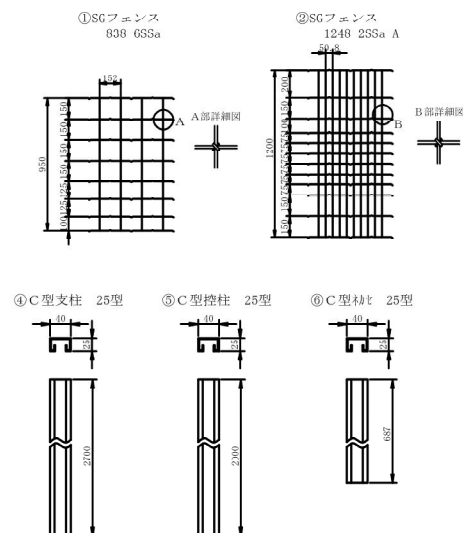
品名	仕様・品質・規格	数量	単位	重量(kg)	備考
門扉用支柱	PH25型／L=2,700*40*25／亜鉛メッキ	7	基		
計					

別紙 作設標準図

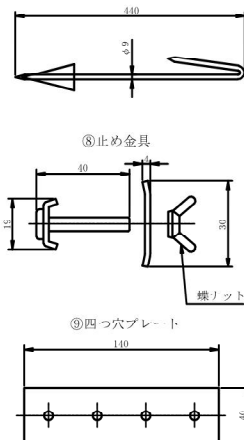
正面图



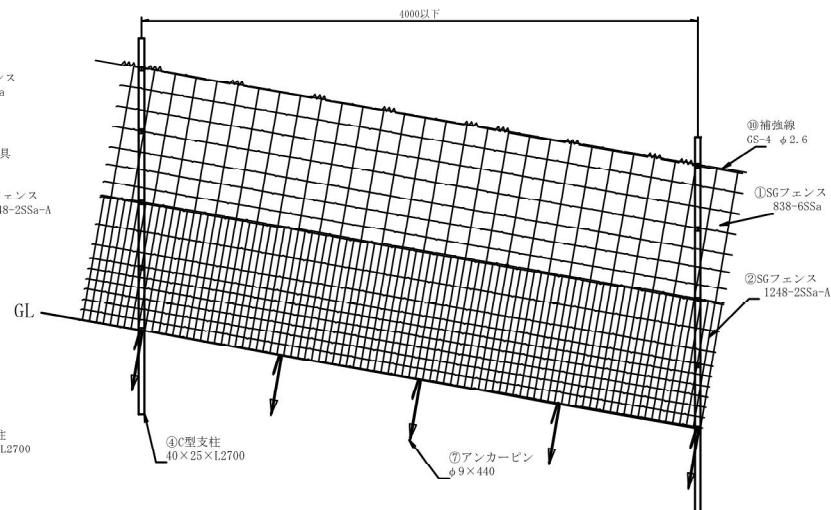
アンカーピン打設位置



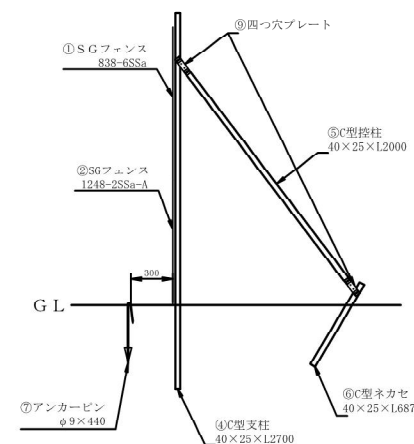
⑦アンカーピン



急傾斜地の場合

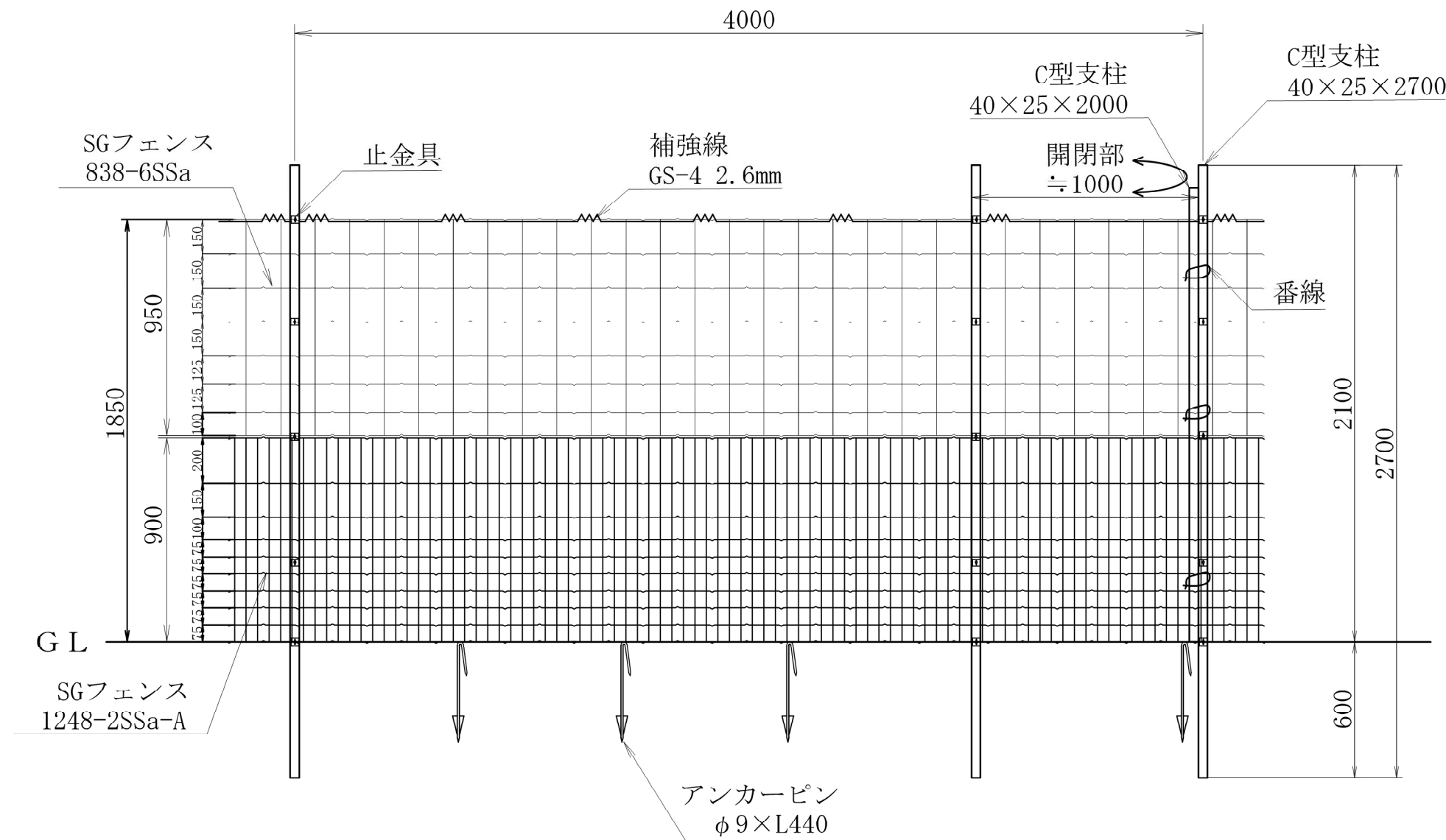


側面図



品番	品名	規格・寸法	材 料	重量
①	SG70スワフエンス 838-6SSa	高さ:950mm 長さ:25m/巻 重量:9.8kg	JIS G3547 SWMGs-4 横最上線・横最下線・縦線径 ϕ 2.0mm 横中間線径 ϕ 2.0mm	
②	SG70スワフエンス 1248-2SSa-A	高さ:1200mm 長さ:25m/巻 重量:27.2kg	横最上・下線:JIS G3548 SWMGs-4 ϕ 2.5mm 横中間線:JIS G3548 SWMGs-4 ϕ 2.0mm 縦線: JIS G3548 SWMGs-4 ϕ 2.0mm	
④	C型支柱 25型	長さ:2700mm	JIS G3131 SPHC t1.4 亜鉛めっき	3.8kg
⑤	C型控柱 25型	長さ:2000mm	JIS G3131 SPHC t1.4 亜鉛めっき	2.8kg
⑥	C型ナヤ 25型	長さ:687mm	JIS G3131 SPHC t1.4 亜鉛めっき	0.9kg
⑦	アンカーピン	左図寸法	JIS G3532 SWM-B 亜鉛めっき	0.24kg
⑧	止め金具	左図寸法	亜鉛めっき	0.03kg
⑨	四つ穴プレート	左図寸法	亜鉛めっき	0.14kg
⑩	補強線	GS-4、2.6mm	素材 JIS G3505 亜鉛めっき鉄線 JIS G3547	0.05kg

(出入口)



別紙

特記仕様書
(忌避剤散布)

1 薬剤の性質

- (1) 性 状 類白色水和性粘調懸濁液体
- (2) 有効成分 ジラム（白色粉末）32% ジンクジメチルジチオカーパイメート
- (3) 効 果
- ① 樹幹への散布によりノウサギ、葉への散布によりカモシカ・ニホンジカに忌避効果が認められる。
- ② 薬剤は散布後3時間程度で素早く乾燥、また付着性にも優れ、降雨による流出がなく、散布した部分の食害を長期にわたって防止する。
- ③ 味覚刺激による食害減退効果がある。
- (4) 安 全 性
- ① 毒物分類 普通物（劇物・毒物・特定毒物に該当しないもの）
- ② 魚 毒 性 C 類

2 薬剤の散布内訳

- (1) 希釈倍数 3 倍（原液：水＝1：2）
- (2) 使用液量 1 本あたり希釈液量 30ml
詳細は下表のとおり。

対象林 小班等	散布 面積 (ha)	植栽木 1 本あたり 原液散布量 (ml)	植栽木 本数 (本)	原液量 (ℓ)	希釈 倍率 (倍)	希釈後 総散布量 (ℓ)	植栽木 樹種名
937 は 1	1.59	10	3,339	33.4	3	100.2	ヒノキ
1218 ち 2	4.06	10	8,526	85.3	3	255.8	ヒノキ
1218 へ 2	4.68	10	9,828	98.3	3	294.8	ヒノキ
1223 は 5	2.68	10	5,628	56.3	3	168.8	ヒノキ
1223 へ	3.42	10	1,890	18.9	3	56.7	ヒノキ
1224 へ 3	0.18	10	2,121	21.2	3	63.6	ヒノキ

3 薬剤の散布部分

苗木の樹幹や葉等、植栽木の食害が予想される部分とする。

4 その他

薬剤を請負者が調達する場合は、使用する前に監督職員の確認検査を受けること。
散布後、余分な資材が生じた場合には監督職員へ引き渡すこととする。

別紙

特 記 仕 様 書 (その他)

- 1 現場での判断が難しい場合は、監督職員と協議または指示に基づき作業を行うこと。
- 2 「国土強靱化関連事業における工事看板の取扱いについて」のとおり工事看板に国土強靱化対策事業であることを記載し、地域住民等に対して発信することとする。
- 3 CSF（豚熱）の感染拡大防止のため、静岡県における CSF 対策を熟知して適切な対策に努めること。

国土強靱化関連事業における工事看板の取扱いについて

1 工事看板の記載内容

工事看板に事業内容及び国土強靱化対策事業であることを簡潔に記載する。

記載文章例
健全な森林づくりのため〇〇（地拵/植付/下刈/獣害対策）を行っています 国土強靱化対策事業

2 留意事項

標準仕様書により設置を義務付けしている看板等とは別に、新規で看板を制作することは不要。
これまで設置していた看板等に、文章を追加することとする。