

# 資料 9

## 水源林造成事業の事例写真

平成22年度期中の評価対象地における広葉樹林化  
及び生育が遅れている林分の占める割合

整備局	管轄都道府県	年 度	占める割合 (%)	整理 番号
東北北海道	北海道、青森県 岩手県、宮城県 秋田県、山形県	40	12%	1
		45	14%	2
		50	12%	3
		55	7%	4
		60	2%	5
		2	6%	6
		7	3%	7
		12	1%	8
関 東	福島県、茨城県 栃木県、群馬県 埼玉県、千葉県 東京都、神奈川県 新潟県、山梨県 静岡県	40	23%	9
		45	15%	10
		50	11%	11
		55	8%	12
		60	26%	13
		2	12%	14
		7	3%	15
		12	5%	16
中 部	富山県、長野県 岐阜県、愛知県 三重県	40	12%	17
		45	13%	18
		50	12%	19
		55	9%	20
		60	8%	21
		2	10%	22
		7	10%	23
		12	3%	24
近畿北陸	石川県、福井県 滋賀県、京都府 大阪府、兵庫県 奈良県、和歌山県	40	14%	25
		45	15%	26
		50	12%	27
		55	5%	28
		60	5%	29
		2	7%	30
		7	7%	31
		12	5%	32
中国四国	鳥取県、島根県 岡山県、広島県 山口県、徳島県 香川県、愛媛県 高知県	40	9%	33
		45	8%	34
		50	9%	35
		55	5%	36
		60	3%	37
		2	2%	38
		7	3%	39
		12	3%	40
九 州	福岡県、佐賀県 長崎県、熊本県 大分県、宮崎県 鹿児島県	40	4%	41
		45	9%	42
		50	8%	43
		55	4%	44
		60	1%	45
		2	2%	46
		7	4%	47
		12	4%	48

# 昭和40年度契約地の事例

整備局：東北北海道整備局  
所在地：秋田県山本郡八峰町

凡 例	
	契約地



遠景



近景




一部広葉樹林化した林分

近景



# 昭和45年度契約地の事例

整備局：中部整備局  
所在地：富山県南砺市



遠景



近景



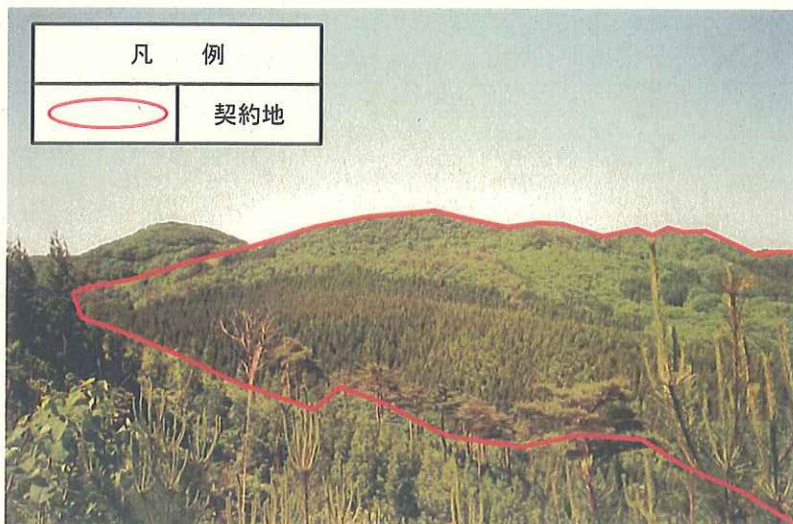
近景

一部広葉樹林化した林



# 昭和50年度契約地の事例

整備局：関東整備局  
所在地：新潟県佐渡市



遠景



近景



近景



# 昭和55年度契約地の事例

整備局：九州整備局  
所在地：宮崎県延岡市

凡	例
	契約地




遠景



近景

# 昭和60年度契約地の事例

整備局：関東整備局  
所在地：栃木県日光市



遠景



近景




近景



# 平成2年度契約地の事例

整備局：中部整備局  
所在地：三重県津市

凡 例	
	契約地



遠景



近景



近景




# 平成7年度契約地の事例

整備局：近畿北陸整備局  
所在地：福井県坂井市



遠景




近景



# 平成12年度契約地の事例

整備局：中国四国整備局  
所在地：広島県山県郡北広島町



遠景



近景