

資料 8 - 2

(2) 費用対効果分析結果

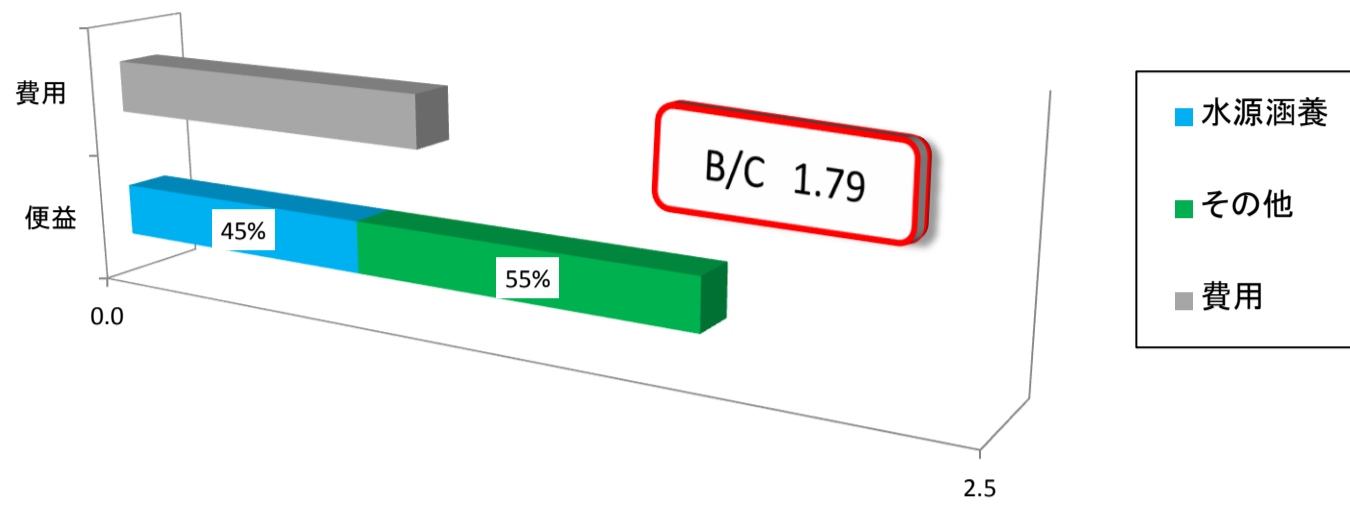
指標年における費用対効果分析結果

(単位：ha、千円)

広域流域	指標年	事業対象 区域面積	効果 (B)	費用 (C)	B / C
天塩川	10年経過分	97	827,349	461,116	1.79
渡島・尻別川	50年経過分	260	9,555,490	9,136,972	1.05
	30年経過分	52	882,103	563,058	1.57
	10年経過分	264	2,141,642	1,202,336	1.78
米代・雄物川	50年経過分	602	25,715,545	12,643,349	2.03
	30年経過分	237	4,682,005	2,425,496	1.93
	10年経過分	103	929,565	508,754	1.83
那珂川	50年経過分	22	876,088	491,659	1.78
	30年経過分	4	80,399	47,866	1.68
	10年経過分	29	259,897	147,822	1.76
神通・庄川	50年経過分	1,441	69,913,653	37,702,923	1.85
	30年経過分	96	2,128,979	1,124,839	1.89
	10年経過分	76	773,793	407,662	1.90
宮川	50年経過分	650	31,957,065	15,338,151	2.08
	30年経過分	306	6,852,977	3,906,689	1.75
	10年経過分	51	525,657	276,922	1.90
円山・千代川	50年経過分	1,066	45,313,403	26,861,213	1.69
	30年経過分	460	8,963,214	4,961,934	1.81
	10年経過分	226	2,017,816	1,041,321	1.94
吉野・仁淀川	50年経過分	766	37,566,982	16,687,353	2.25
	30年経過分	107	2,421,359	1,125,896	2.15
	10年経過分	97	1,002,679	472,678	2.12
菊池・球磨川	50年経過分	1,054	55,051,063	18,905,196	2.91
	30年経過分	123	2,958,534	1,288,632	2.30
	10年経過分	232	2,540,844	1,064,254	2.39

指標年における費用対効果分析結果（天塩川広域流域）

10年経過分(H11年度契約地)



単位：千円

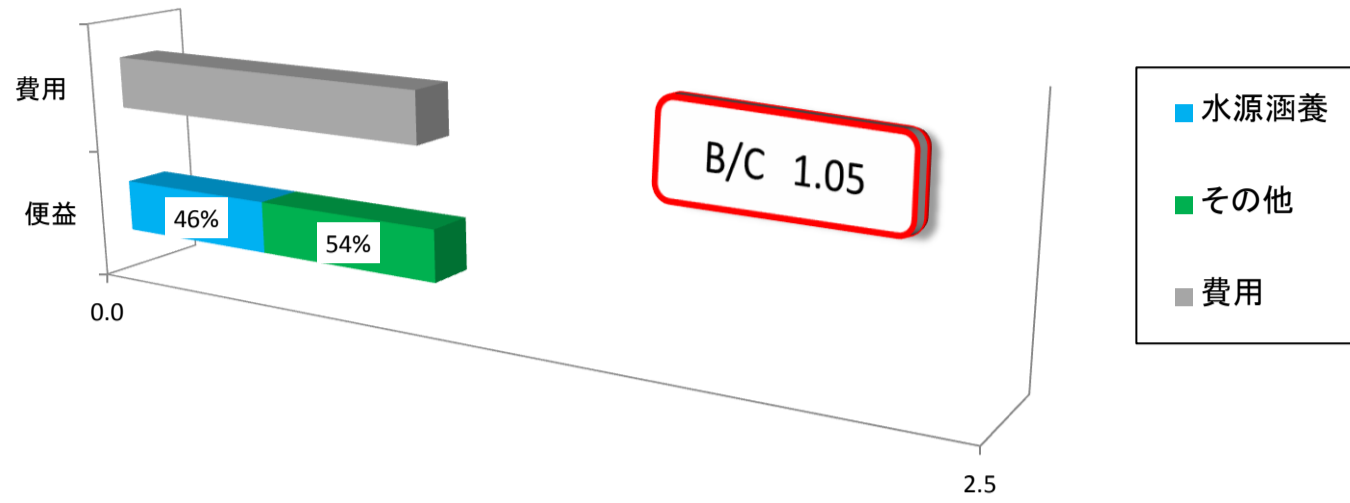
便益種	総便益
水源涵養	369,779
山地保全	316,278
環境保全	132,492
木材生産等	8,800
計	827,349

単位：千円

	総費用
費用	461,116

指標年における費用対効果分析結果（渡島・尻別川広域流域）

50年経過分(S36年度契約地)



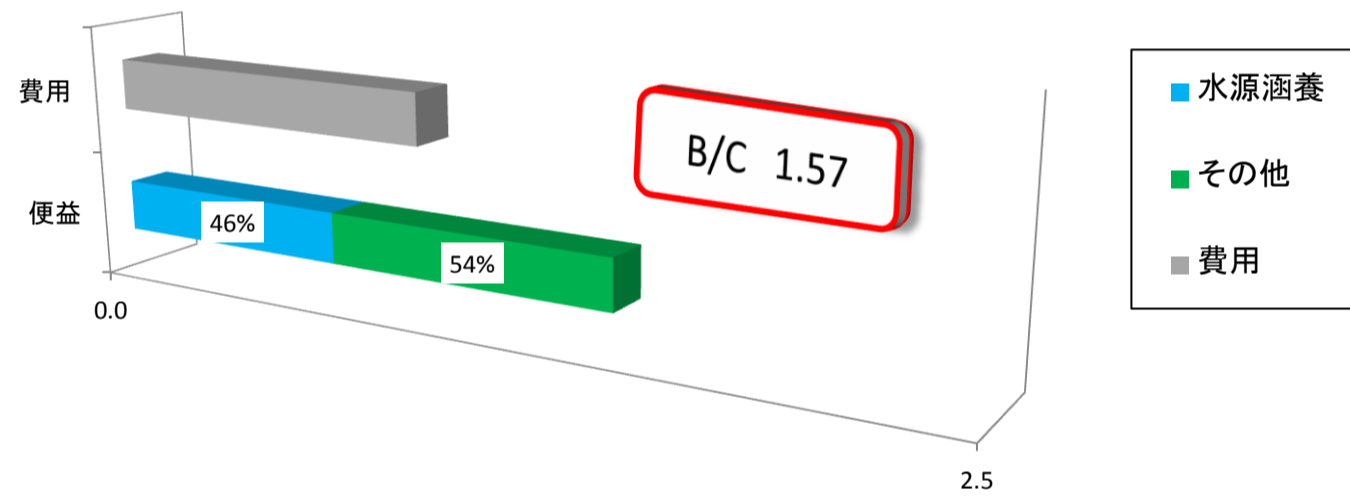
単位：千円

便益種	総便益
水源涵養	4,426,531
山地保全	3,841,354
環境保全	1,181,358
木材生産等	106,247
計	9,555,490

単位：千円

	総費用
費用	9,136,972

30年経過分(S56年度契約地)



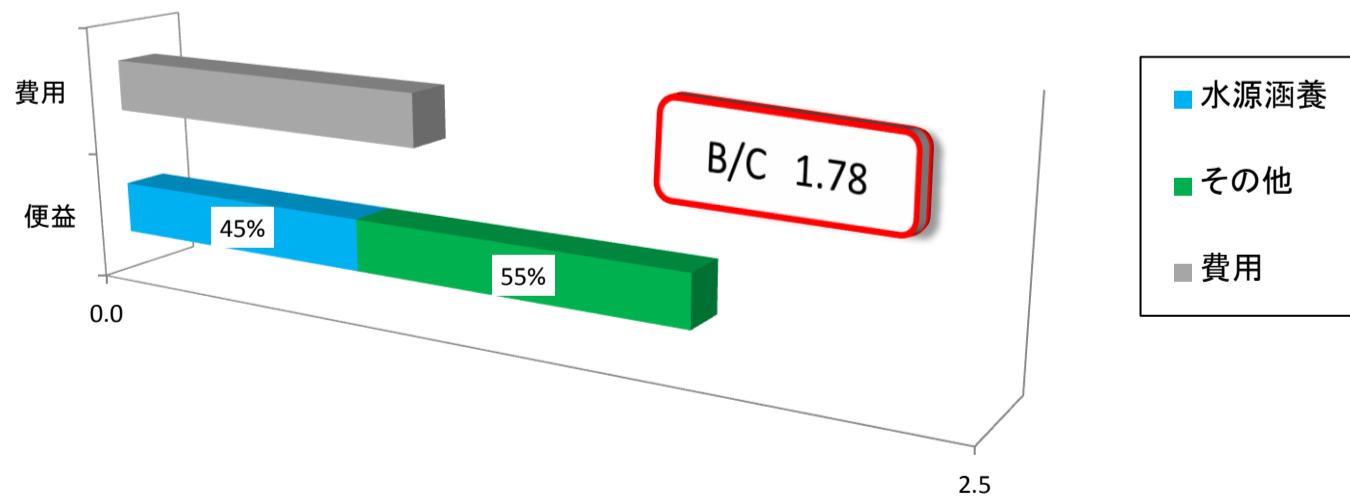
単位：千円

便益種	総便益
水源涵養	404,460
山地保全	350,992
環境保全	115,526
木材生産等	11,125
計	882,103

単位：千円

	総費用
費用	563,058

10年経過分(H12年度契約地)



単位：千円

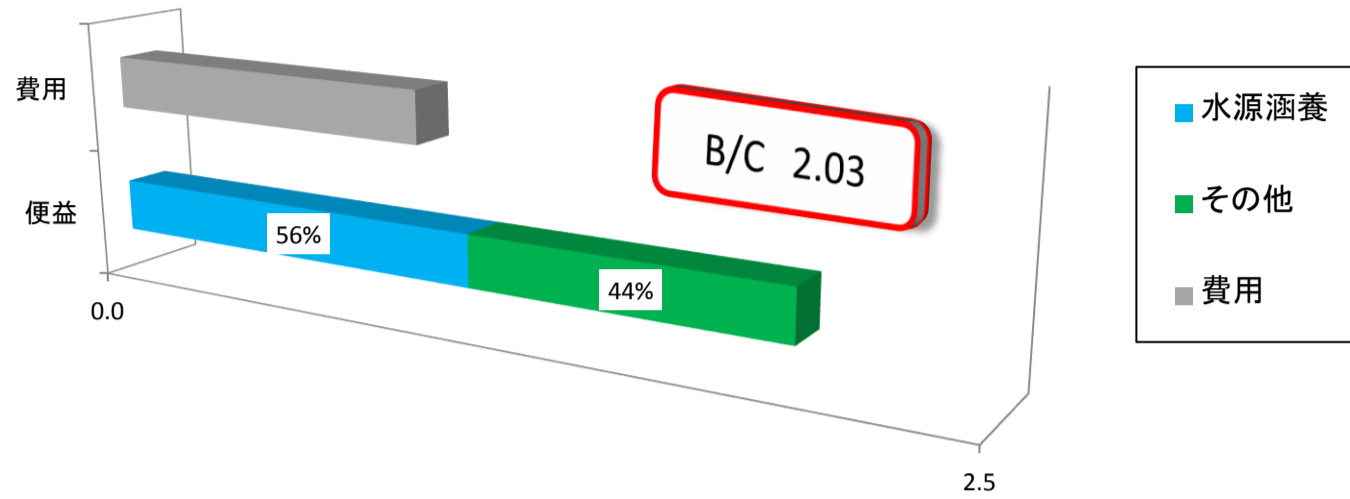
便益種	総便益
水源涵養	972,974
山地保全	844,349
環境保全	301,565
木材生産等	22,754
計	2,141,642

単位：千円

	総費用
費用	1,202,336

指標年における費用対効果分析結果（米代・雄物川広域流域）

50年経過分(S36年度契約地)



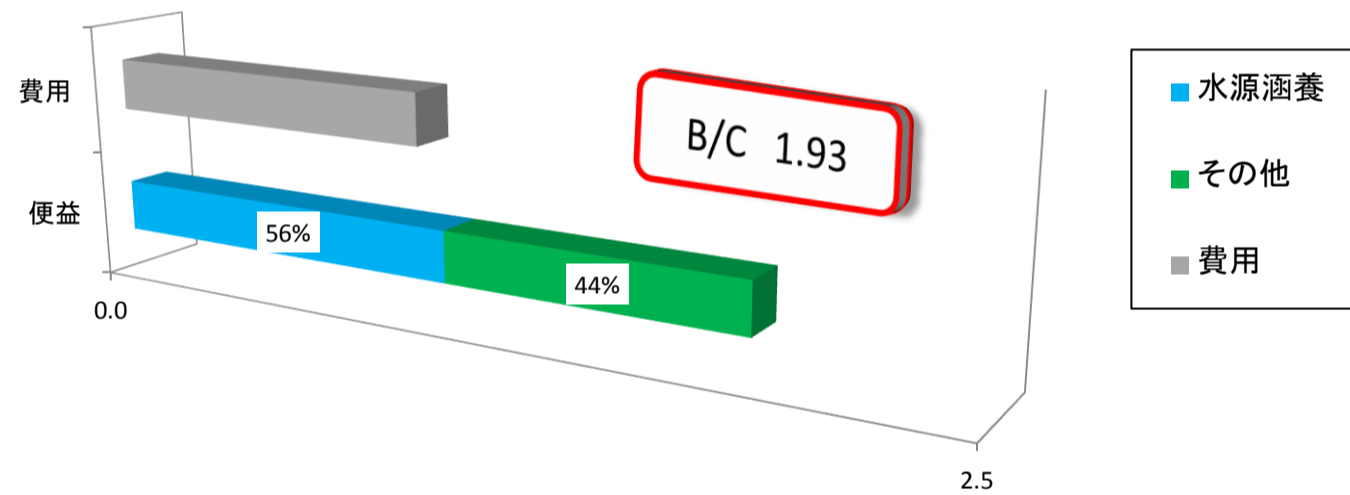
単位：千円

便益種	総便益
水源涵養	14,504,326
山地保全	8,783,192
環境保全	2,243,950
木材生産等	184,077
計	25,715,545

単位：千円

	総費用
費用	12,643,349

30年経過分(S56年度契約地)



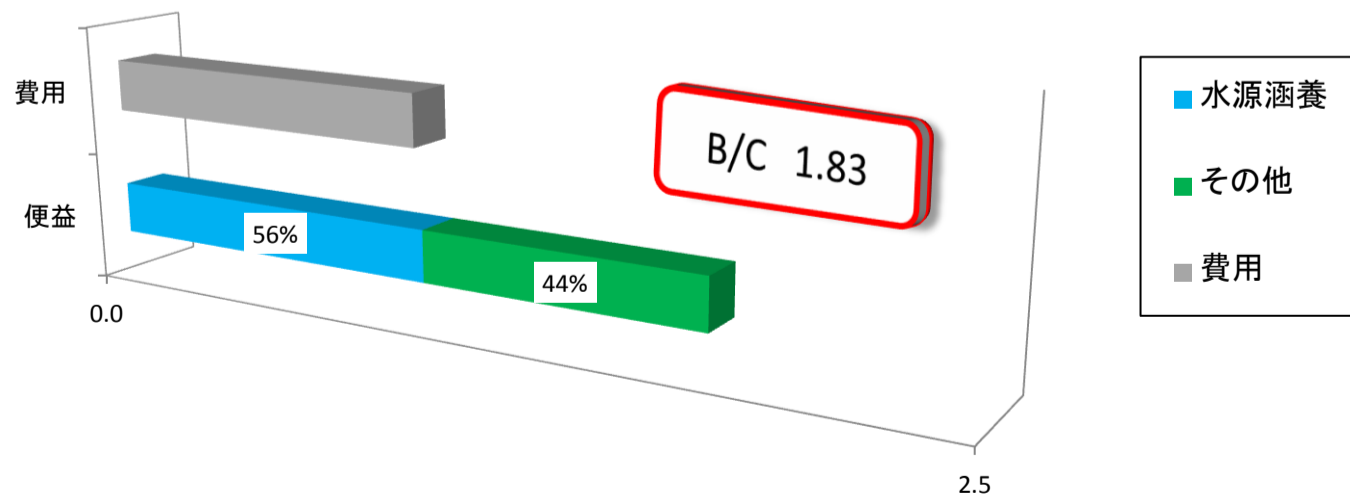
単位：千円

便益種	総便益
水源涵養	2,608,882
山地保全	1,579,826
環境保全	447,347
木材生産等	45,950
計	4,682,005

単位：千円

	総費用
費用	2,425,496

10年経過分(H13年度契約地)



単位：千円

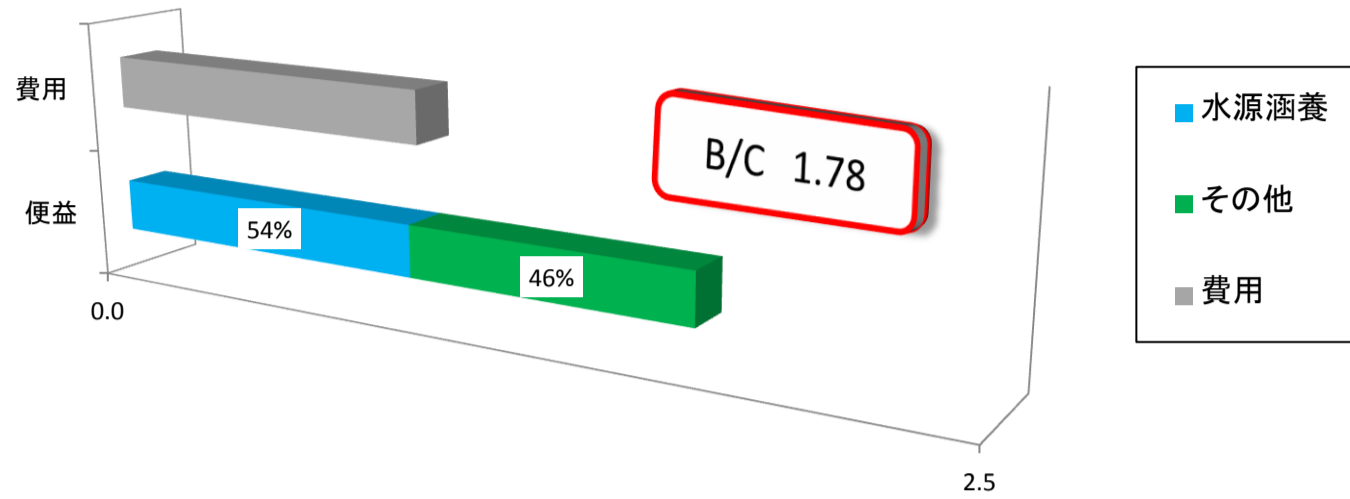
便益種	総便益
水源涵養	518,541
山地保全	314,006
環境保全	88,948
木材生産等	8,070
計	929,565

単位：千円

	総費用
費用	508,754

指標年における費用対効果分析結果（那珂川広域流域）

50年経過分(S36年度契約地)



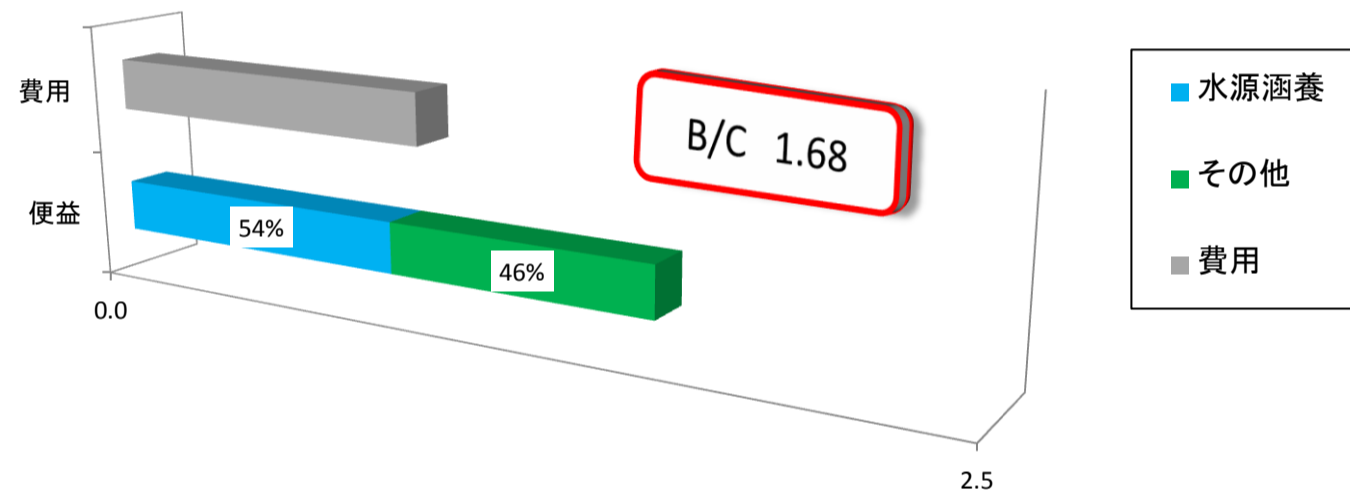
単位：千円

便益種	総便益
水源涵養	475,862
山地保全	318,340
環境保全	76,965
木材生産等	4,921
計	876,088

単位：千円

	総費用
費用	491,659

30年経過分(S54年度契約地)



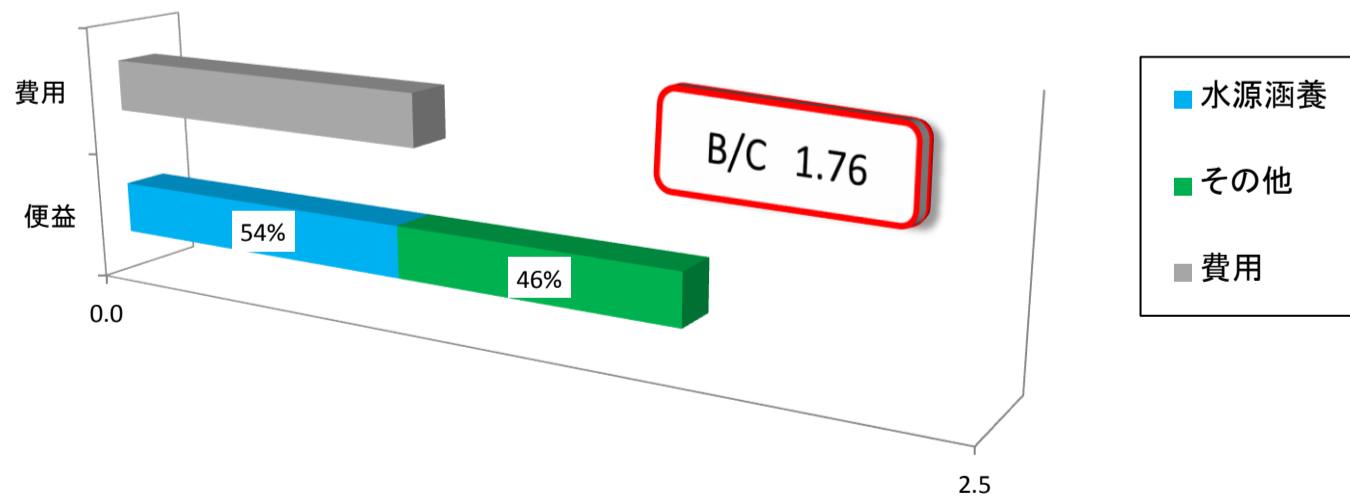
単位：千円

便益種	総便益
水源涵養	43,420
山地保全	29,047
環境保全	6,608
木材生産等	1,324
計	80,399

単位：千円

	総費用
費用	47,866

10年経過分(H12年度契約地)



単位：千円

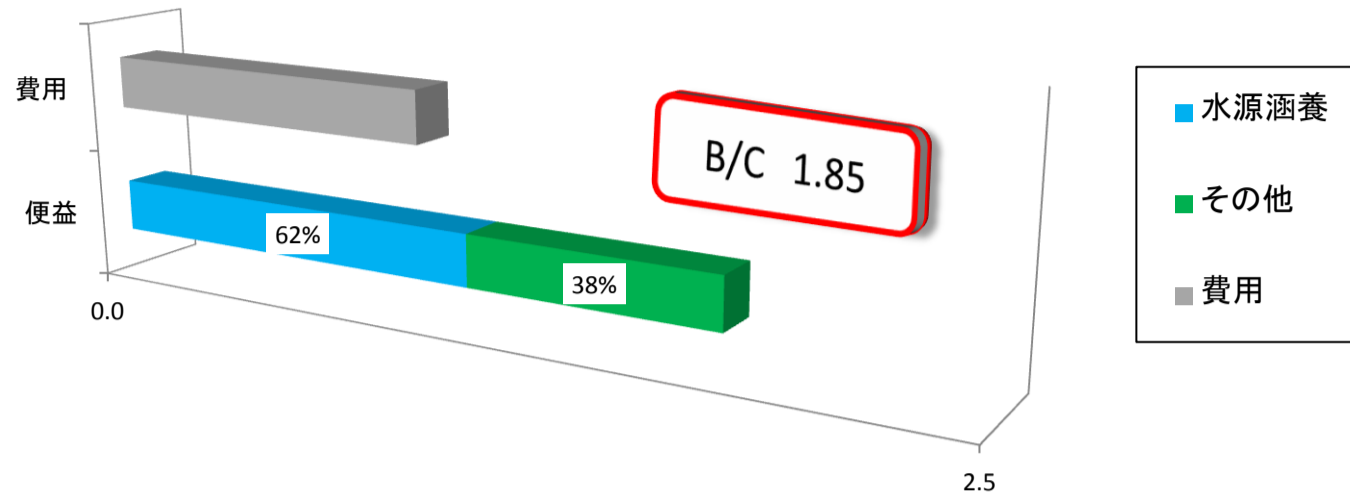
便益種	総便益
水源涵養	139,050
山地保全	93,021
環境保全	23,748
木材生産等	4,078
計	259,897

単位：千円

	総費用
費用	147,822

指標年における費用対効果分析結果（神通・庄川広域流域）

50年経過分(S36年度契約地)



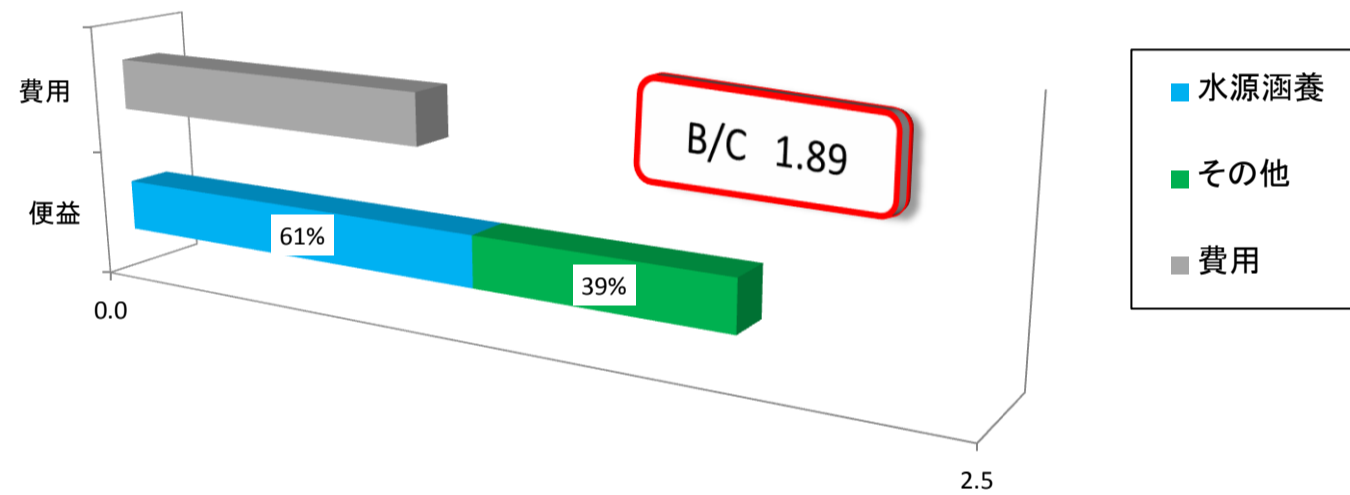
単位：千円

便益種	総便益
水源涵養	43,087,099
山地保全	21,536,166
環境保全	4,934,225
木材生産等	356,163
計	69,913,653

単位：千円

	総費用
費用	37,702,923

30年経過分(S56年度契約地)



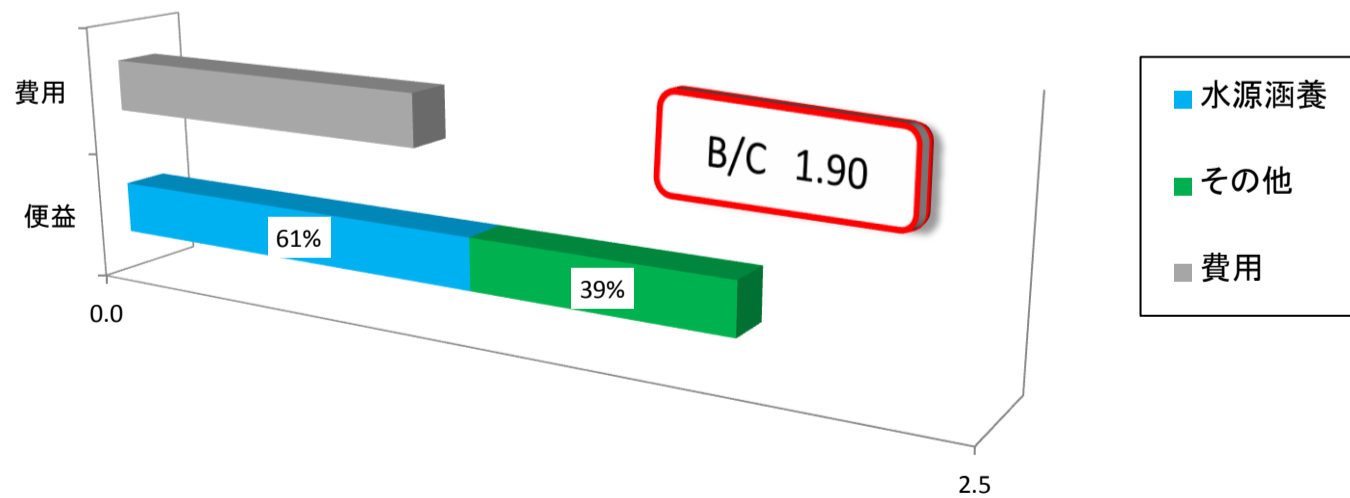
単位：千円

便益種	総便益
水源涵養	1,306,775
山地保全	653,164
環境保全	155,087
木材生産等	13,953
計	2,128,979

単位：千円

	総費用
費用	1,124,839

10年経過分(H13年度契約地)



単位：千円

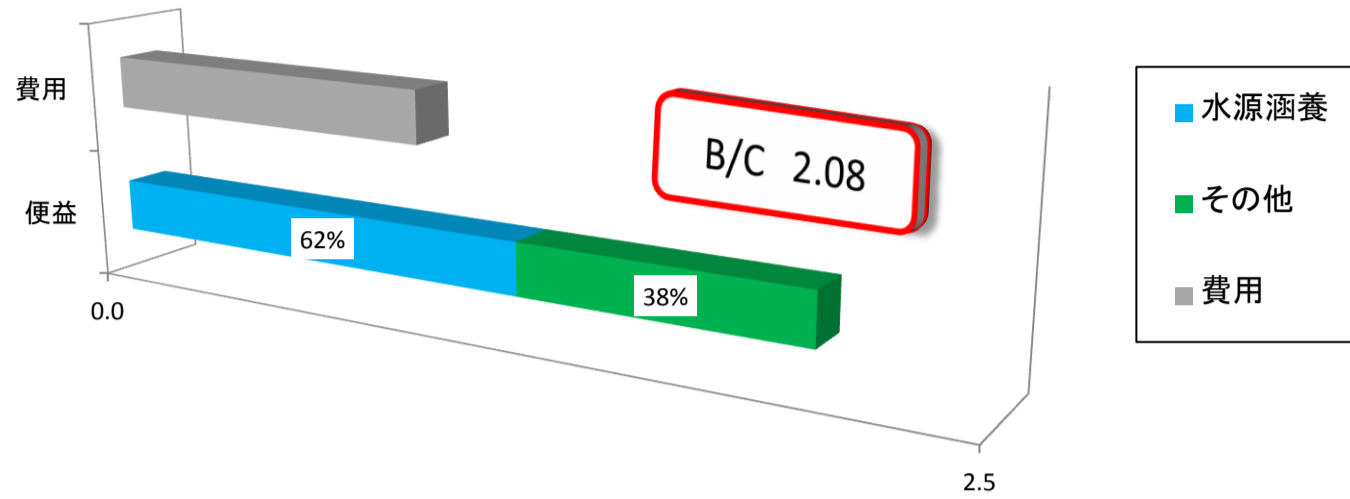
便益種	総便益
水源涵養	473,898
山地保全	236,868
環境保全	55,151
木材生産等	7,876
計	773,793

単位：千円

	総費用
費用	407,662

指標年における費用対効果分析結果（宮川広域流域）

50年経過分(S36年度契約地)



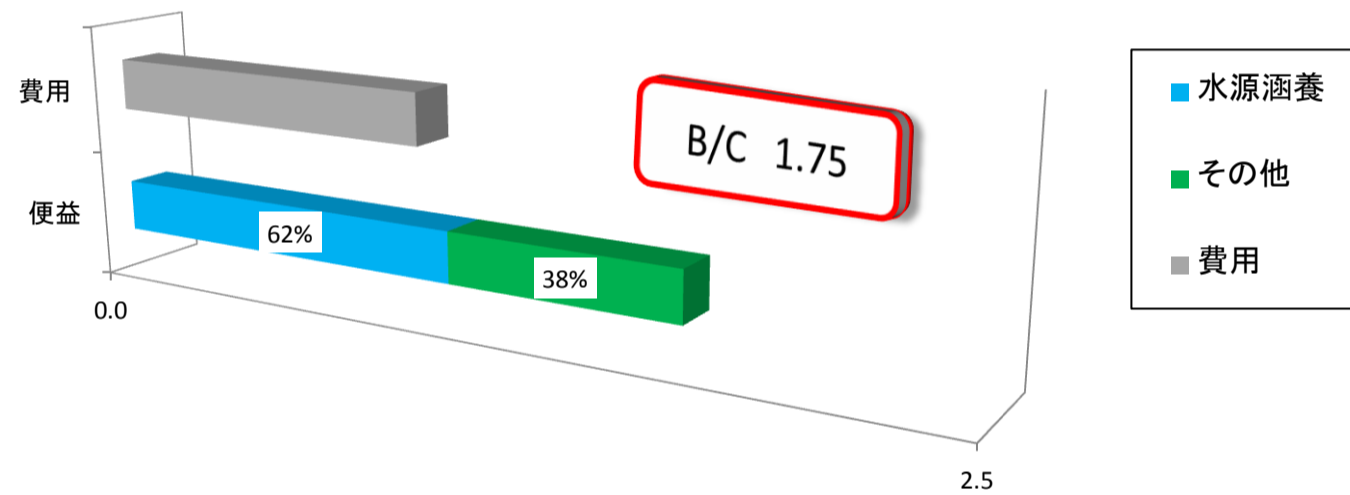
単位：千円

便益種	総便益
水源涵養	19,794,080
山地保全	9,547,571
環境保全	2,326,535
木材生産等	288,879
計	31,957,065

単位：千円

	総費用
費用	15,338,151

30年経過分(S56年度契約地)



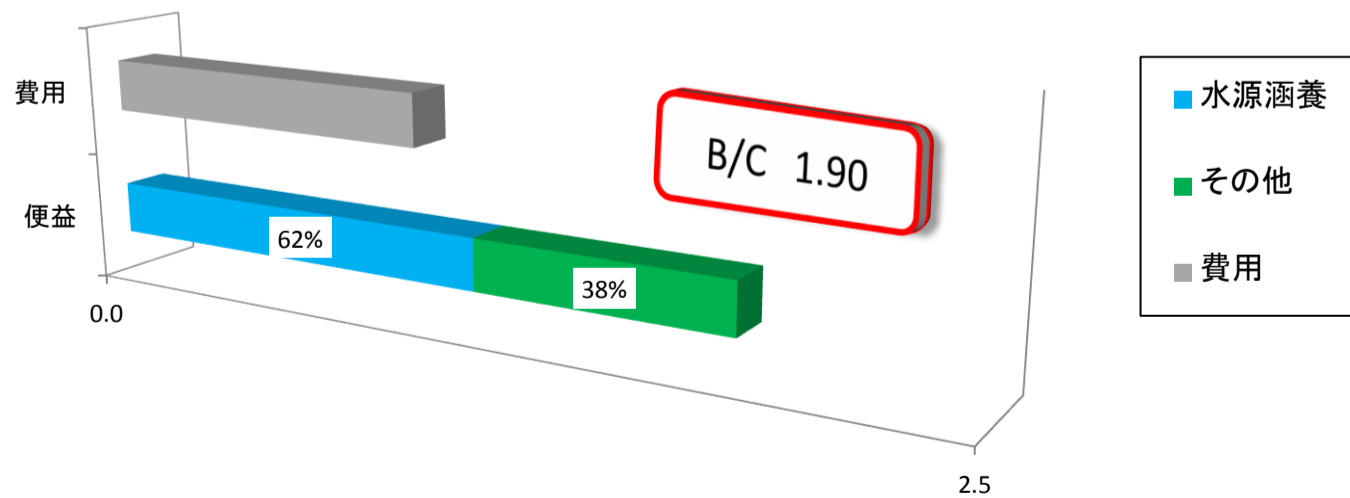
単位：千円

便益種	総便益
水源涵養	4,247,742
山地保全	2,048,878
環境保全	478,362
木材生産等	77,995
計	6,852,977

単位：千円

	総費用
費用	3,906,689

10年経過分(H13年度契約地)



単位：千円

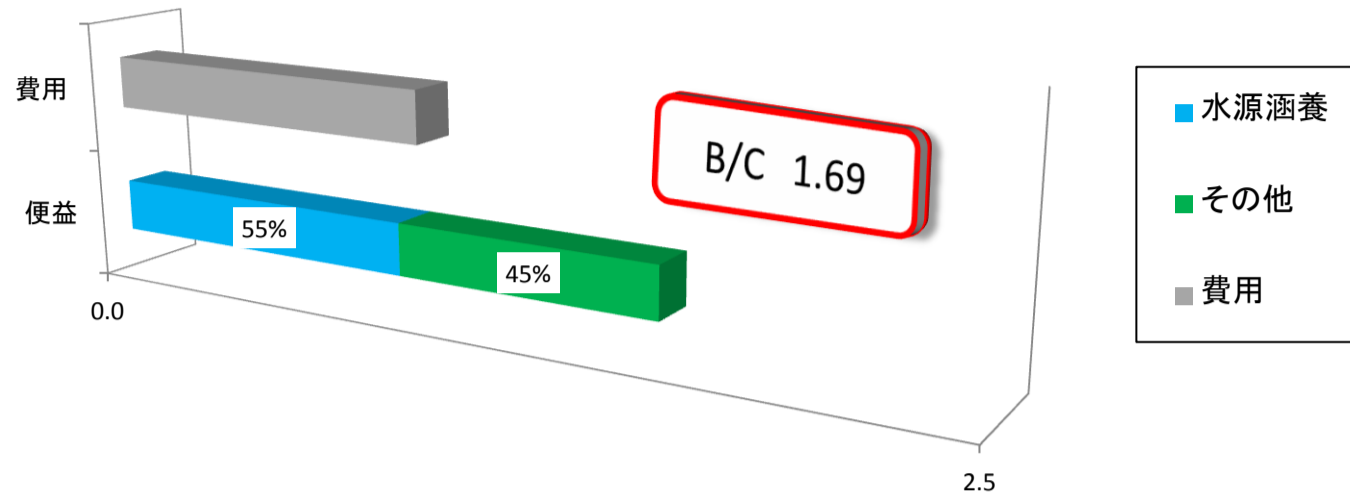
便益種	総便益
水源涵養	324,703
山地保全	156,618
環境保全	38,576
木材生産等	5,760
計	525,657

単位：千円

	総費用
費用	276,922

指標年における費用対効果分析結果（円山・千代川広域流域）

50年経過分(S36年度契約地)



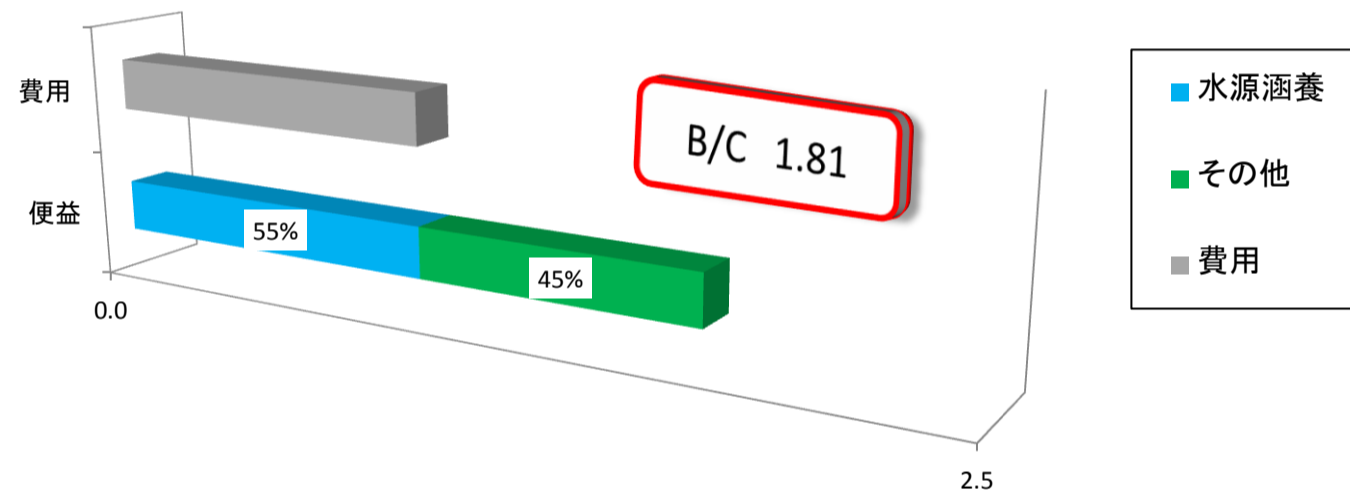
単位：千円

便益種	総便益
水源涵養	25,123,948
山地保全	15,578,048
環境保全	4,386,751
木材生産等	224,656
計	45,313,403

単位：千円

	総費用
費用	26,861,213

30年経過分(S56年度契約地)



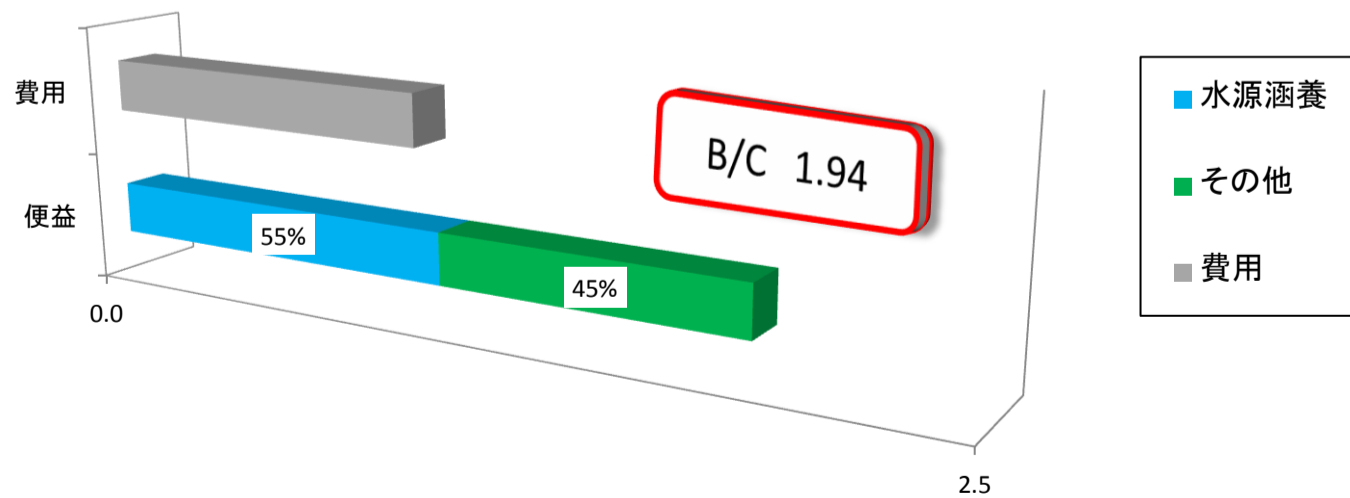
単位：千円

便益種	総便益
水源涵養	4,953,835
山地保全	3,071,615
環境保全	849,499
木材生産等	88,265
計	8,963,214

単位：千円

	総費用
費用	4,961,934

10年経過分(H13年度契約地)



単位：千円

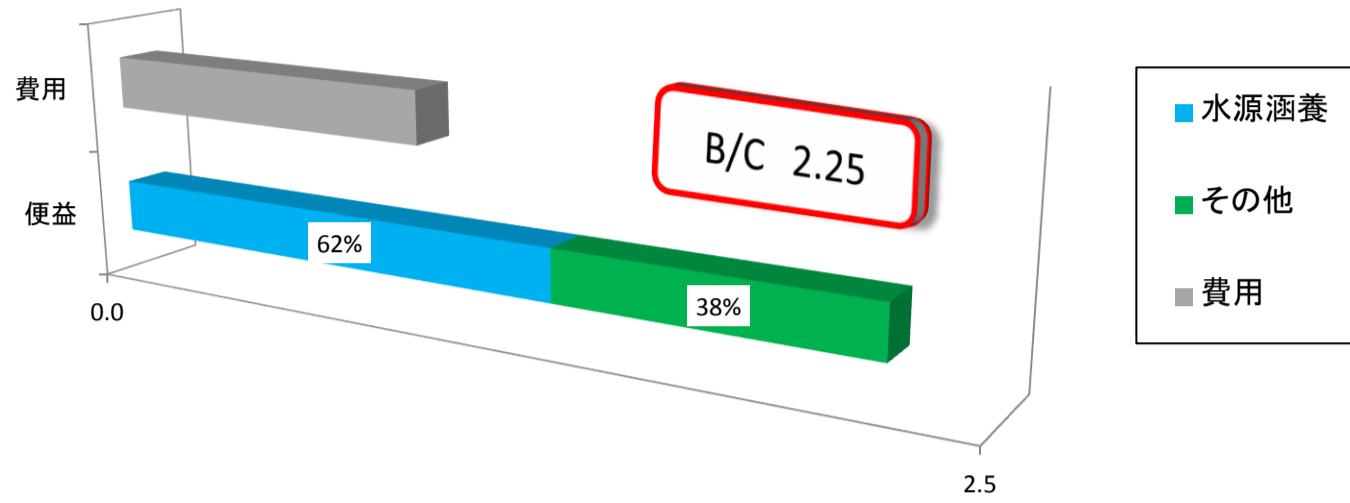
便益種	総便益
水源涵養	1,112,730
山地保全	689,946
環境保全	198,849
木材生産等	16,291
計	2,017,816

単位：千円

	総費用
費用	1,041,321

指標年における費用対効果分析結果（吉野・仁淀川広域流域）

50年経過分(S36年度契約地)



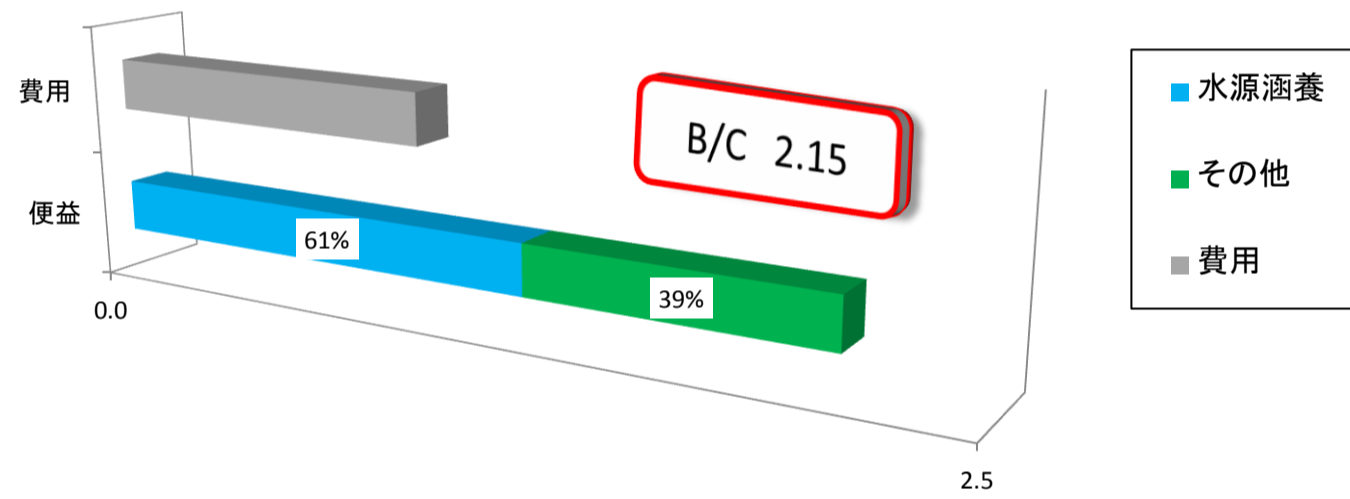
単位：千円

便益種	総便益
水源涵養	23,172,318
山地保全	11,310,994
環境保全	2,901,908
木材生産等	181,762
計	37,566,982

単位：千円

	総費用
費用	16,687,353

30年経過分(S56年度契約地)



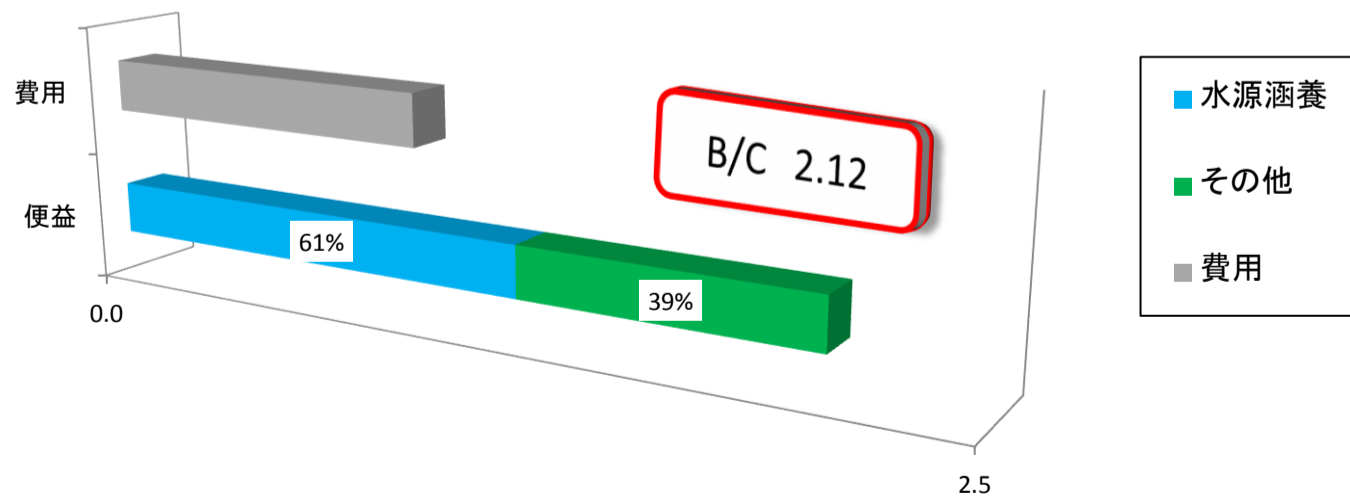
単位：千円

便益種	総便益
水源涵養	1,473,290
山地保全	719,151
環境保全	212,975
木材生産等	15,943
計	2,421,359

単位：千円

	総費用
費用	1,125,896

10年経過分(H13年度契約地)



単位：千円

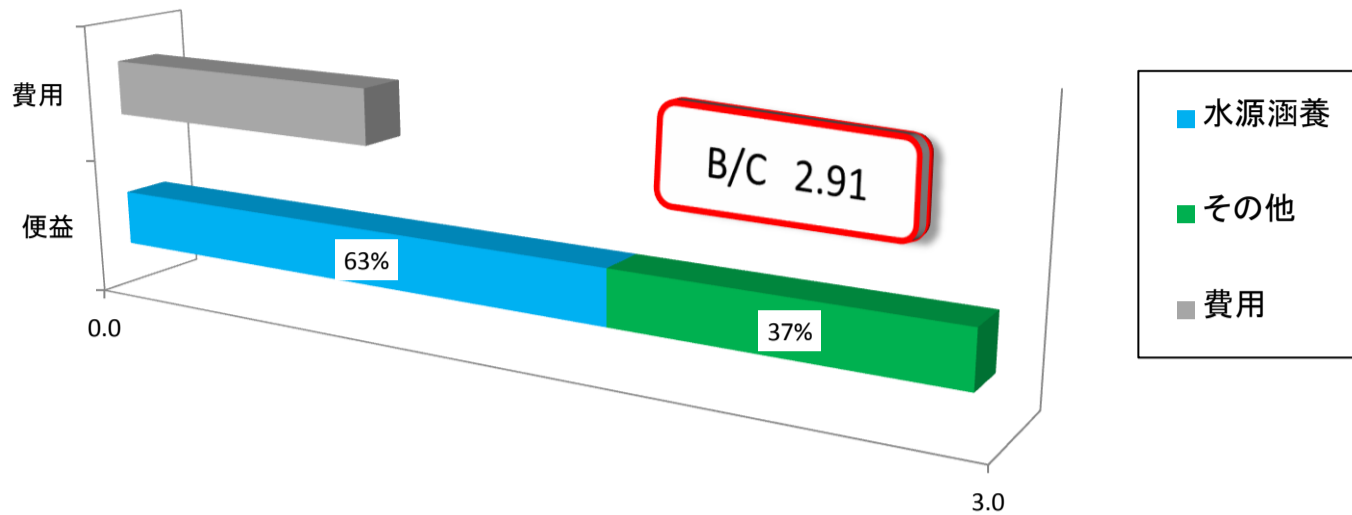
便益種	総便益
水源涵養	613,663
山地保全	299,544
環境保全	81,456
木材生産等	8,016
計	1,002,679

単位：千円

	総費用
費用	472,678

指標年における費用対効果分析結果（菊池・球磨川広域流域）

50年経過分(S36年度契約地)



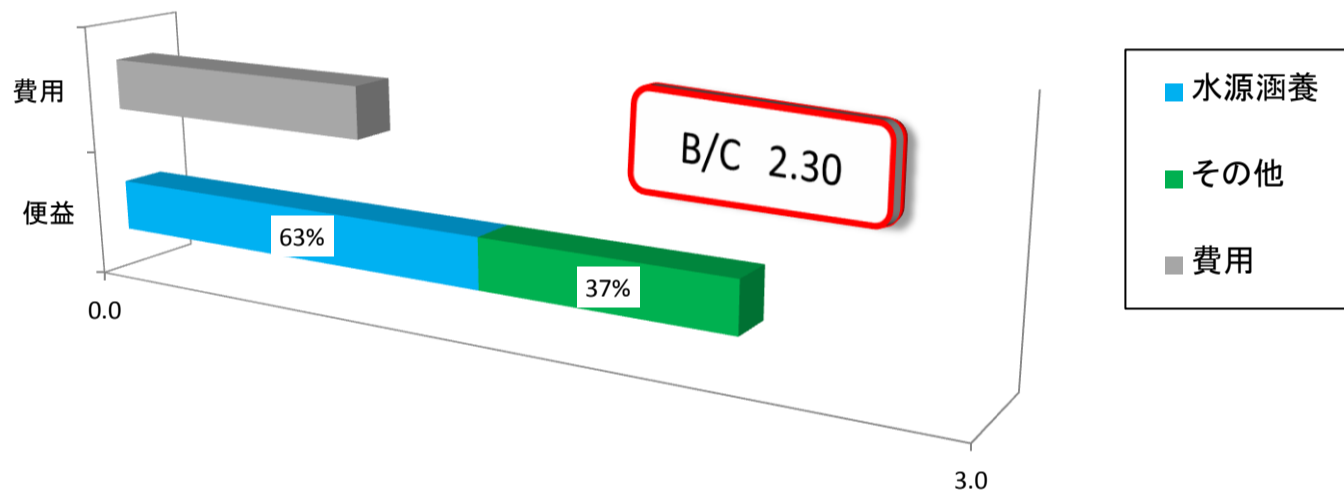
単位：千円

便益種	総便益
水源涵養	34,669,587
山地保全	15,385,803
環境保全	4,542,087
木材生産等	453,586
計	55,051,063

単位：千円

	総費用
費用	18,905,196

30年経過分(S56年度契約地)



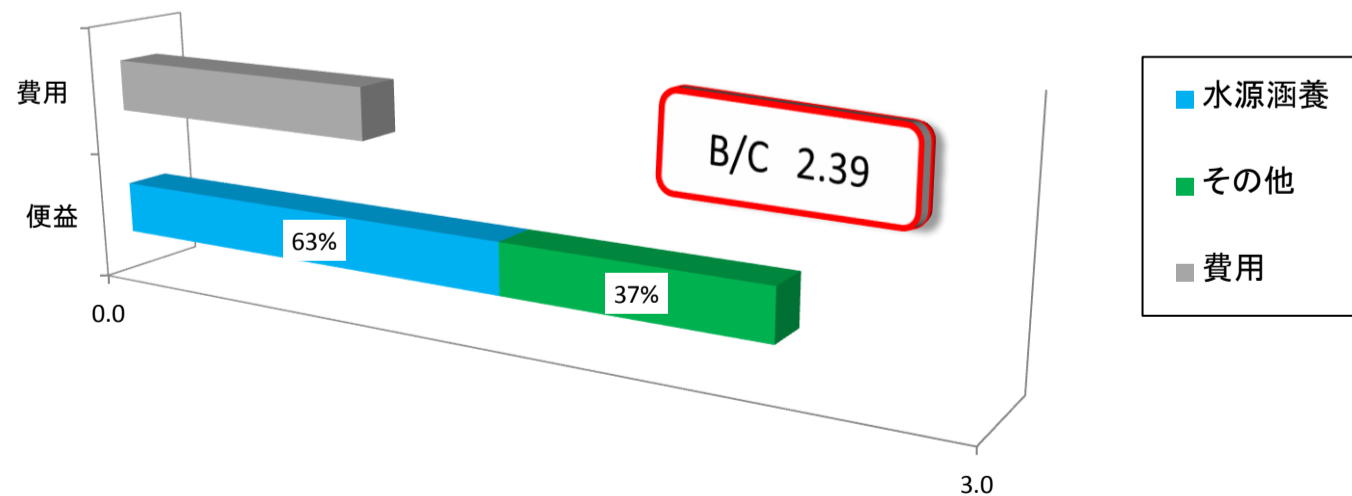
単位：千円

便益種	総便益
水源涵養	1,850,973
山地保全	821,432
環境保全	254,054
木材生産等	32,075
計	2,958,534

単位：千円

	総費用
費用	1,288,632

10年経過分(H13年度契約地)



単位：千円

便益種	総便益
水源涵養	1,588,756
山地保全	705,065
環境保全	219,061
木材生産等	27,962
計	2,540,844

単位：千円

	総費用
費用	1,064,254