

資料 6 - 2 - 2

(2) 費用対効果分析結果

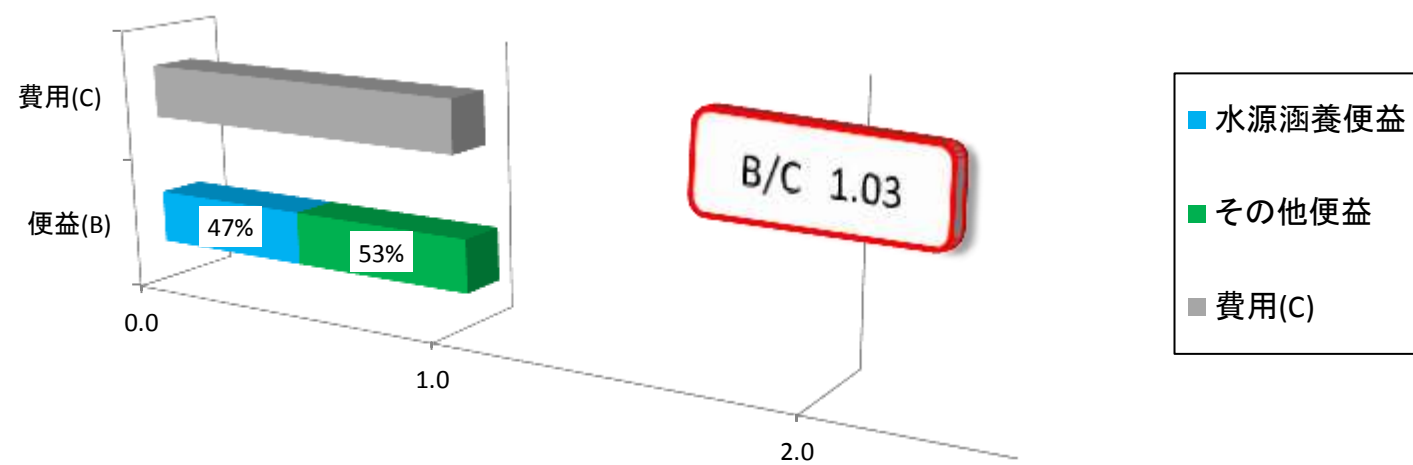
指標年における費用対効果分析結果

(単位：ha、千円)

広域流域	指標年	事業対象 区域面積	効果 (B)	費用 (C)	B/C
石狩川	50年経過分	531	17,982,114	17,395,887	1.03
	30年経過分	211	3,465,985	2,207,762	1.57
	10年経過分	8	58,670	25,585	2.29
岩木川	50年経過分	288	10,405,100	6,512,114	1.60
	30年経過分	69	1,137,311	710,361	1.60
	10年経過分	16	122,424	63,060	1.94
最上川	50年経過分	419	17,262,854	8,075,795	2.14
	30年経過分	171	3,234,054	1,764,106	1.83
	10年経過分	68	588,828	253,748	2.32
利根川	50年経過分	635	25,462,041	15,117,916	1.68
	30年経過分	57	1,050,392	631,553	1.66
	10年経過分	103	871,415	399,873	2.18
九頭竜川	50年経過分	1,048	47,726,305	23,855,143	2.00
	30年経過分	113	2,357,159	1,244,477	1.89
	10年経過分	146	1,399,272	596,762	2.34
熊野川	50年経過分	901	41,233,030	25,703,546	1.60
	30年経過分	187	3,911,922	2,232,170	1.75
	10年経過分	178	1,698,904	711,711	2.39
江の川	50年経過分	1,734	68,582,627	35,791,261	1.92
	30年経過分	308	5,604,445	3,208,431	1.75
	10年経過分	177	1,467,201	648,436	2.26
四万十川	50年経過分	1,204	55,975,596	26,518,924	2.11
	30年経過分	105	2,227,699	1,123,795	1.98
	10年経過分	188	1,824,800	724,680	2.52
大淀川	50年経過分	1,662	83,367,641	33,145,716	2.52
	30年経過分	319	7,298,362	3,428,094	2.13
	10年経過分	272	2,846,974	995,090	2.86

指標年における費用対効果分析結果（石狩川広域流域）

50年経過分(S37年度契約地)



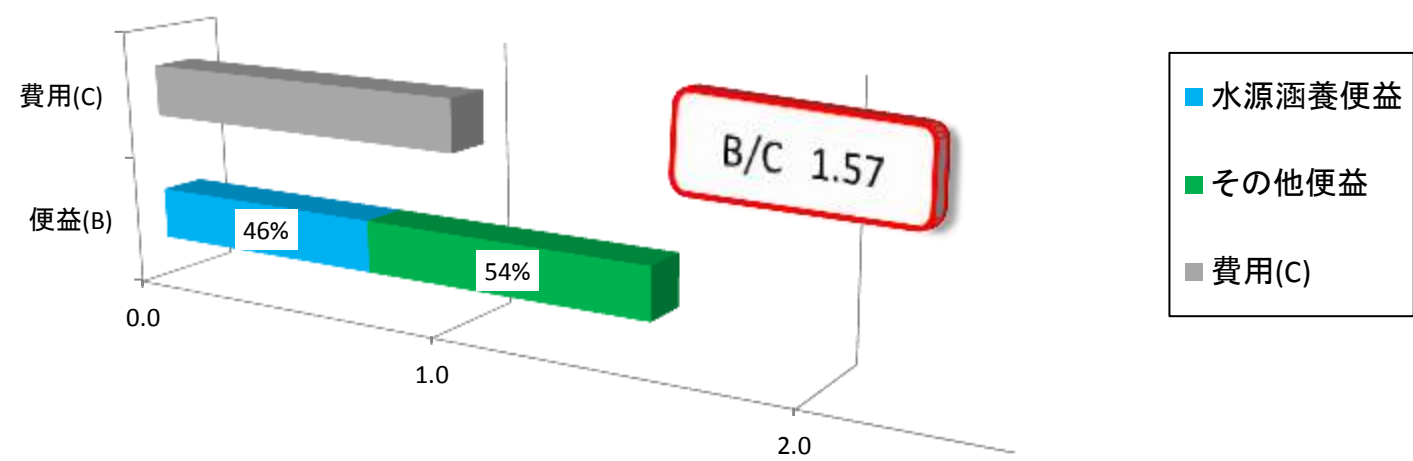
単位：千円

便益種	総便益
水源涵養便益	8,451,729
山地保全便益	7,531,547
環境保全便益	1,845,100
木材生産等便益	153,738
計	17,982,114

単位：千円

	総費用
費用(C)	17,395,887

30年経過分(S56年度契約地)



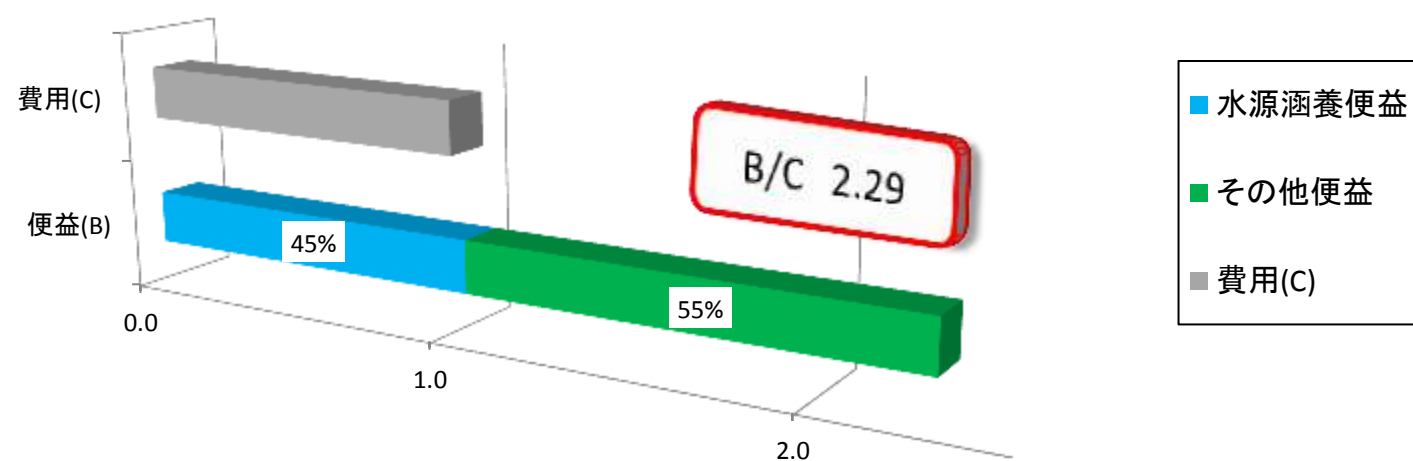
単位：千円

便益種	総便益
水源涵養便益	1,593,670
山地保全便益	1,420,216
環境保全便益	410,144
木材生産等便益	41,955
計	3,465,985

単位：千円

	総費用
費用(C)	2,207,762

10年経過分(H14年度契約地)



単位：千円

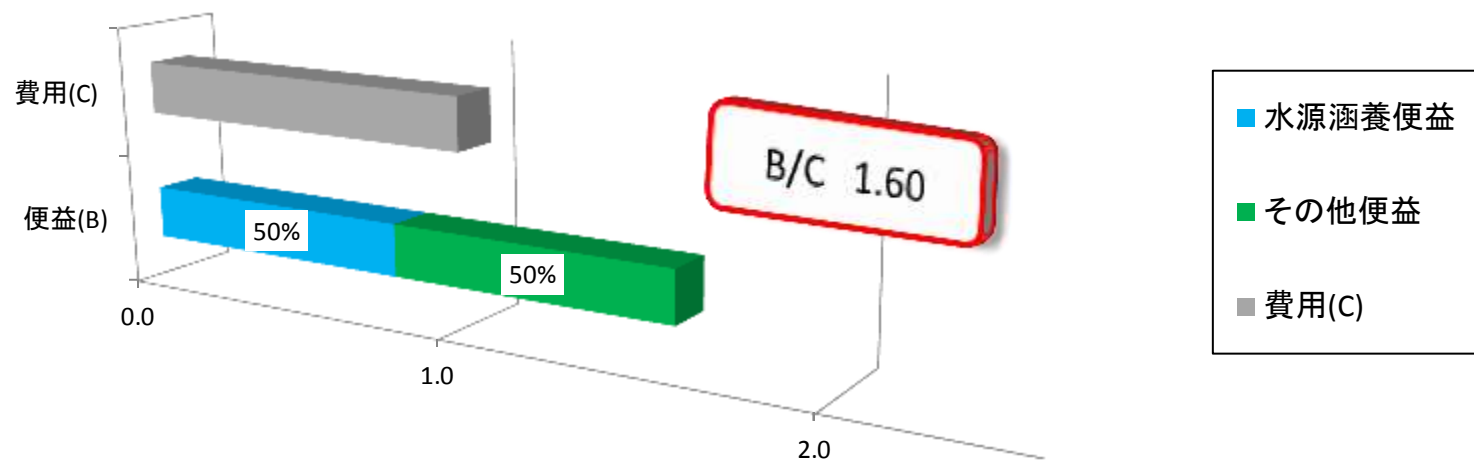
便益種	総便益
水源涵養便益	26,531
山地保全便益	23,634
環境保全便益	7,926
木材生産等便益	579
計	58,670

単位：千円

	総費用
費用(C)	25,585

指標年における費用対効果分析結果（岩木川広域流域）

50年経過分(S37年度契約地)



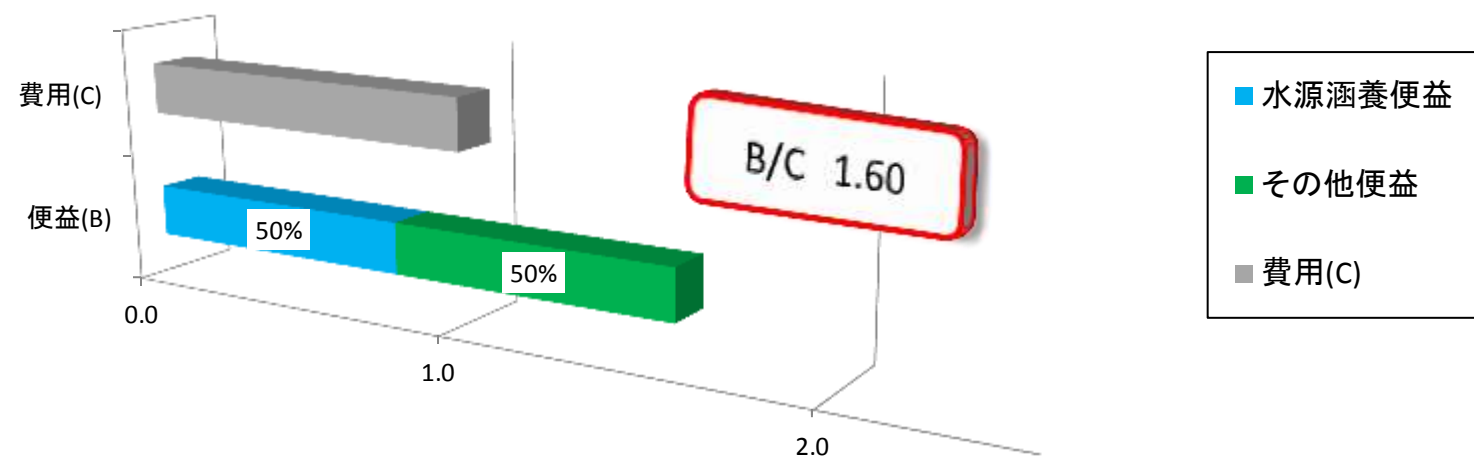
単位：千円

便益種	総便益
水源涵養便益	5,185,309
山地保全便益	4,227,549
環境保全便益	903,392
木材生産等便益	88,850
計	10,405,100

単位：千円

	総費用
費用(C)	6,512,114

30年経過分(S57年度契約地)



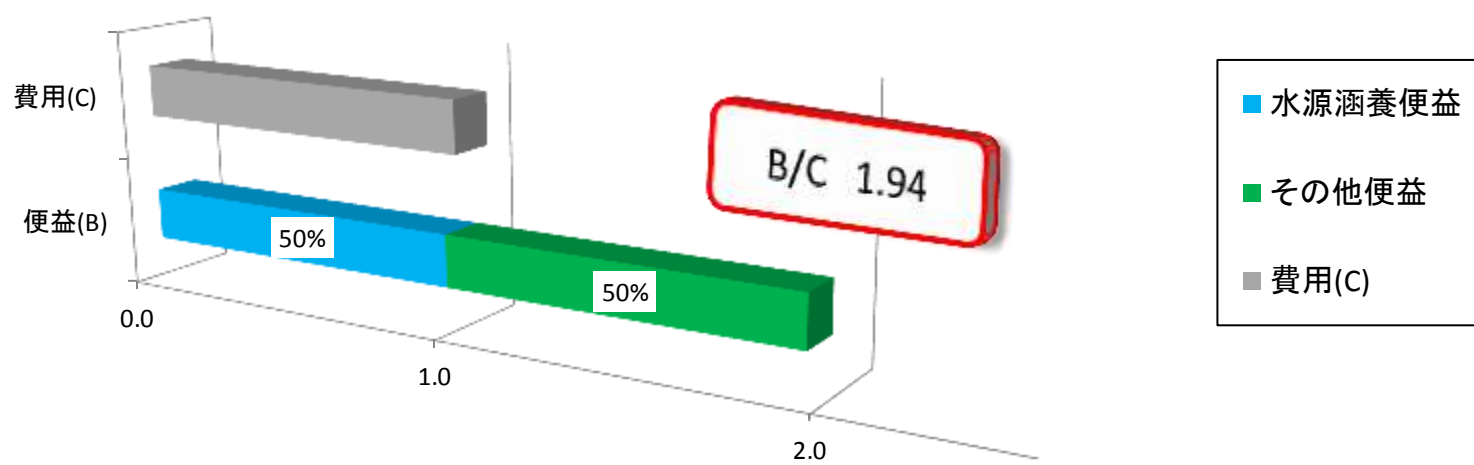
単位：千円

便益種	総便益
水源涵養便益	566,003
山地保全便益	461,469
環境保全便益	99,374
木材生産等便益	10,465
計	1,137,311

単位：千円

	総費用
費用(C)	710,361

10年経過分(H14年度契約地)



単位：千円

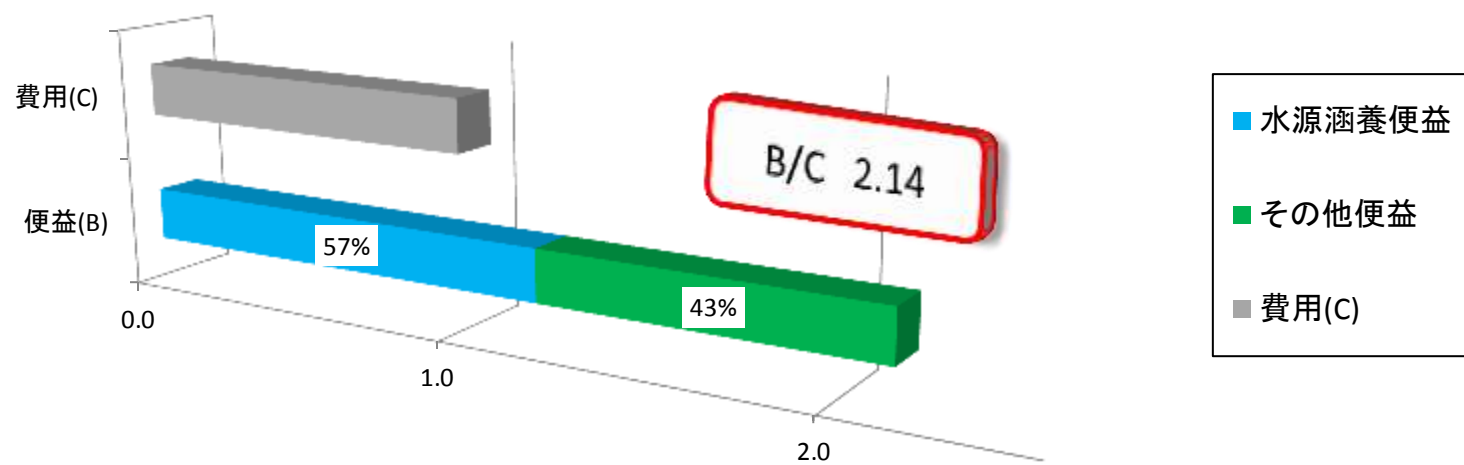
便益種	総便益
水源涵養便益	60,779
山地保全便益	49,530
環境保全便益	11,167
木材生産等便益	948
計	122,424

単位：千円

	総費用
費用(C)	63,060

指標年における費用対効果分析結果（最上川広域流域）

50年経過分(S37年度契約地)



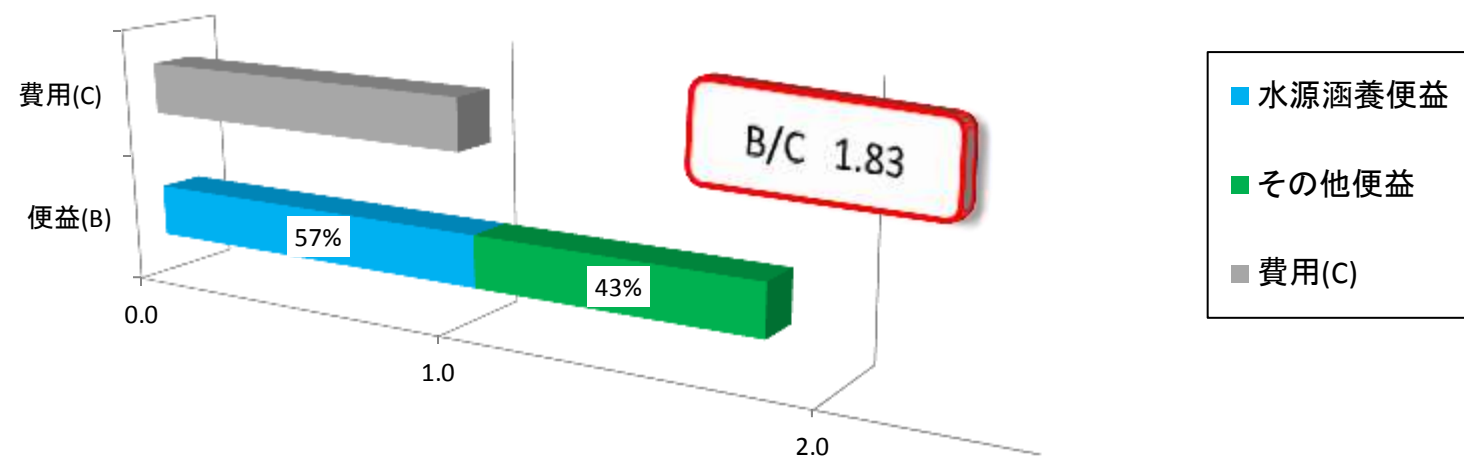
単位：千円

便益種	総便益
水源涵養便益	9,830,364
山地保全便益	6,013,827
環境保全便益	1,301,897
木材生産等便益	116,766
計	17,262,854

単位：千円

	総費用
費用(C)	8,075,795

30年経過分(S57年度契約地)



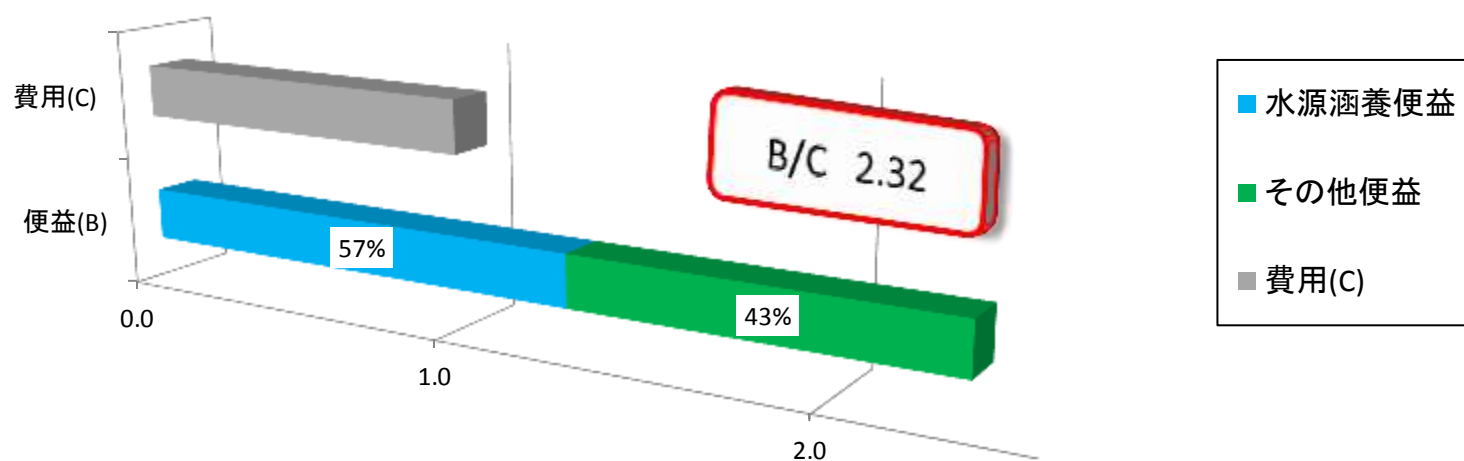
単位：千円

便益種	総便益
水源涵養便益	1,831,985
山地保全便益	1,120,753
環境保全便益	256,243
木材生産等便益	25,073
計	3,234,054

単位：千円

	総費用
費用(C)	1,764,106

10年経過分(H14年度契約地)



単位：千円

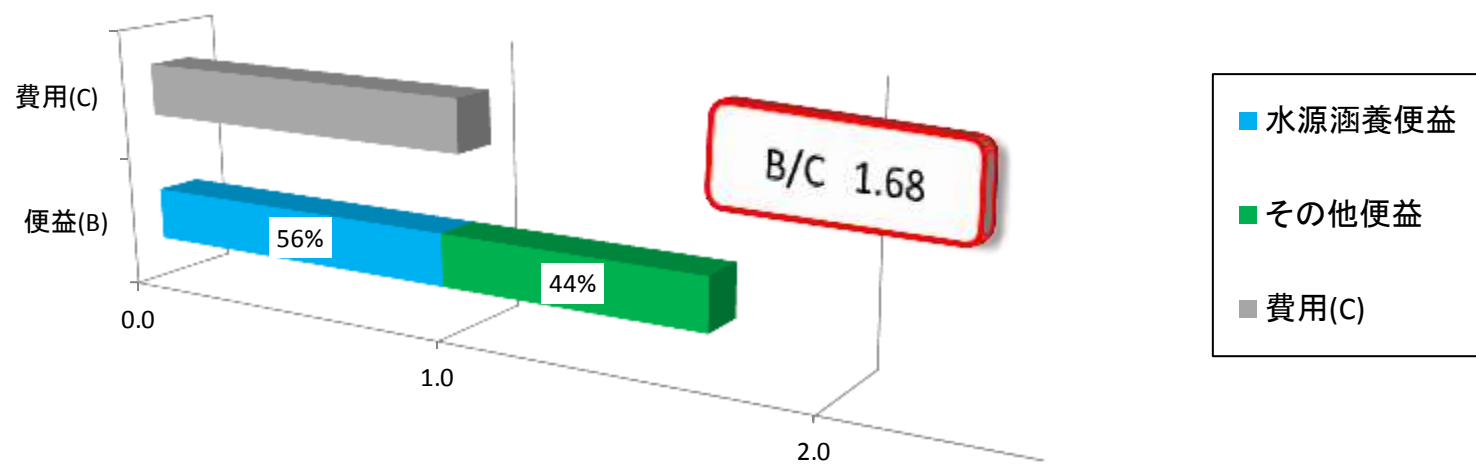
便益種	総便益
水源涵養便益	333,365
山地保全便益	203,947
環境保全便益	47,665
木材生産等便益	3,851
計	588,828

単位：千円

	総費用
費用(C)	253,748

指標年における費用対効果分析結果（利根川広域流域）

50年経過分(S37年度契約地)



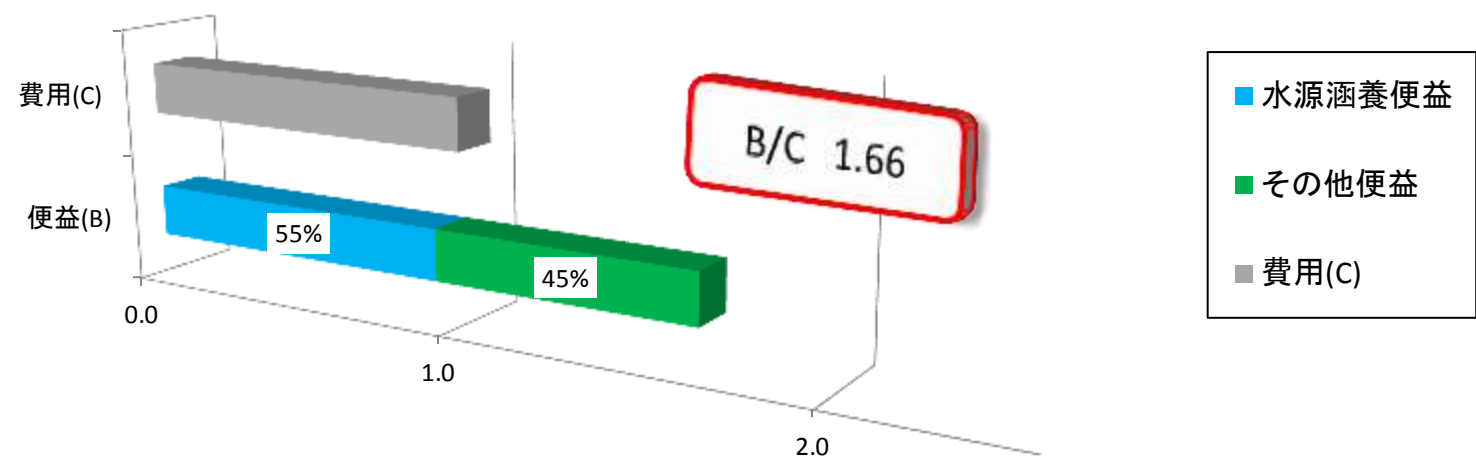
単位：千円

便益種	総便益
水源涵養便益	14,239,263
山地保全便益	9,344,141
環境保全便益	1,702,218
木材生産等便益	176,419
計	25,462,041

単位：千円

	総費用
費用(C)	15,117,916

30年経過分(S57年度契約地)



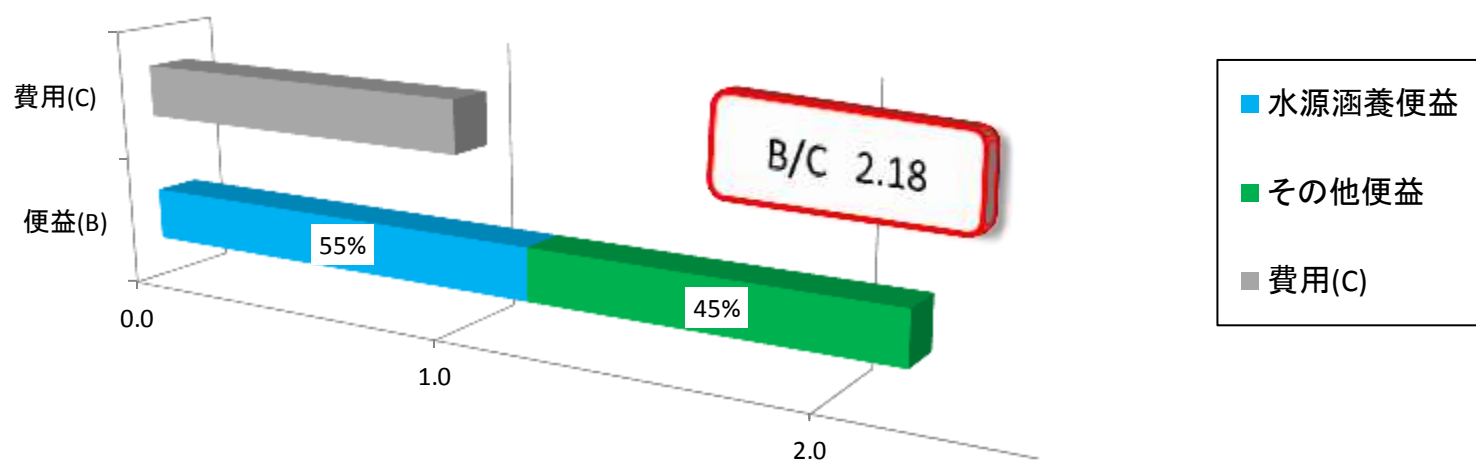
単位：千円

便益種	総便益
水源涵養便益	581,660
山地保全便益	381,702
環境保全便益	74,308
木材生産等便益	12,722
計	1,050,392

単位：千円

	総費用
費用(C)	631,553

10年経過分(H14年度契約地)



単位：千円

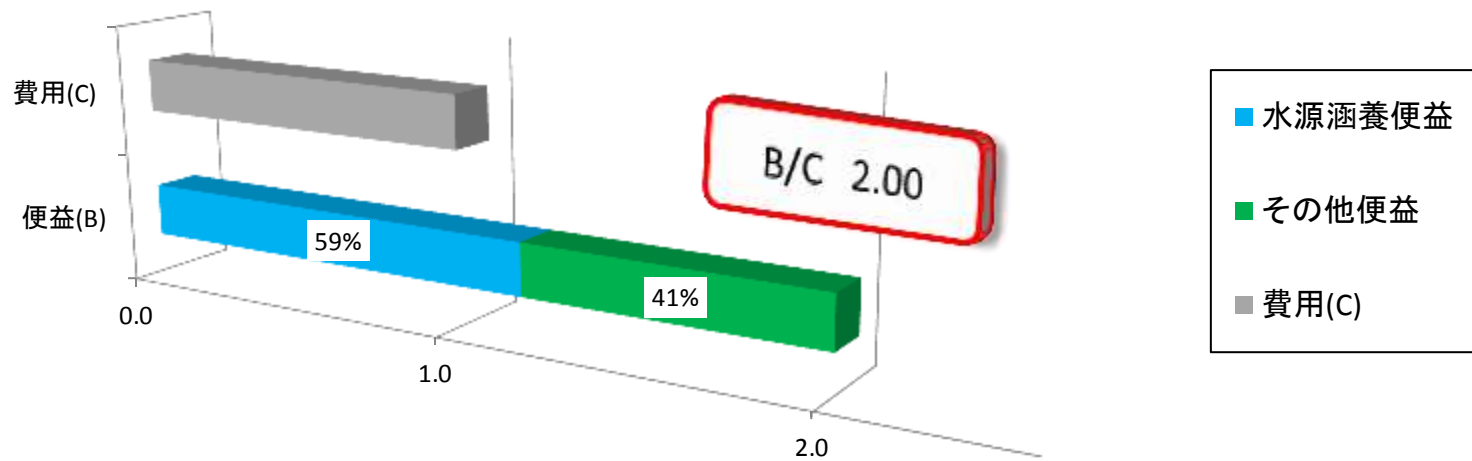
便益種	総便益
水源涵養便益	481,299
山地保全便益	315,830
環境保全便益	66,344
木材生産等便益	7,942
計	871,415

単位：千円

	総費用
費用(C)	399,873

指標年における費用対効果分析結果（九頭竜川広域流域）

50年経過分(S37年度契約地)



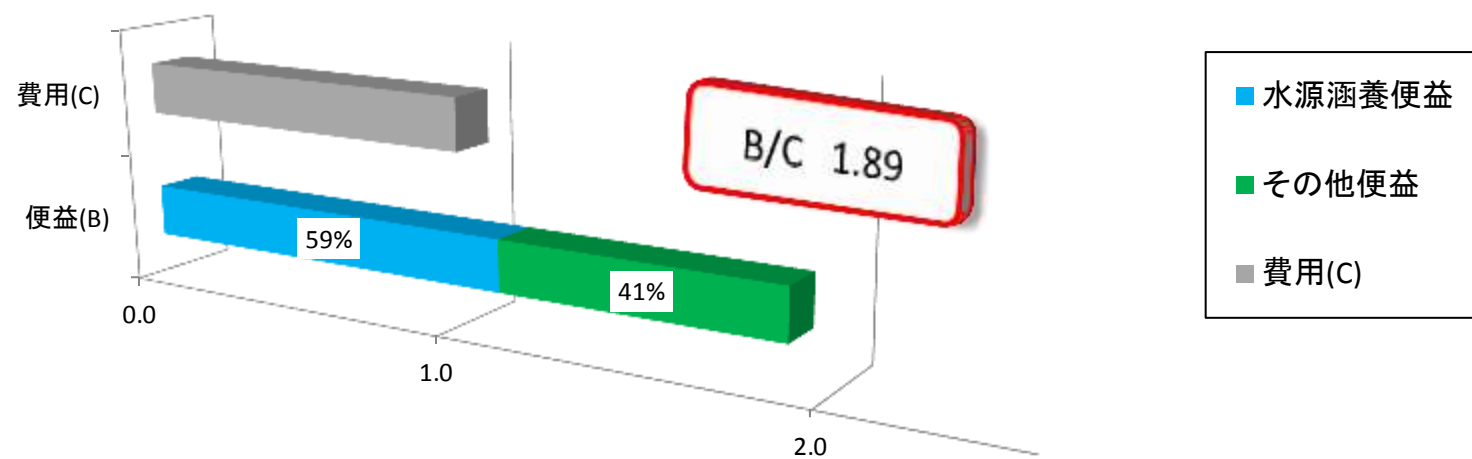
単位：千円

便益種	総便益
水源涵養便益	28,141,907
山地保全便益	16,931,845
環境保全便益	2,465,245
木材生産等便益	187,308
計	47,726,305

単位：千円

	総費用
費用(C)	23,855,143

30年経過分(S57年度契約地)



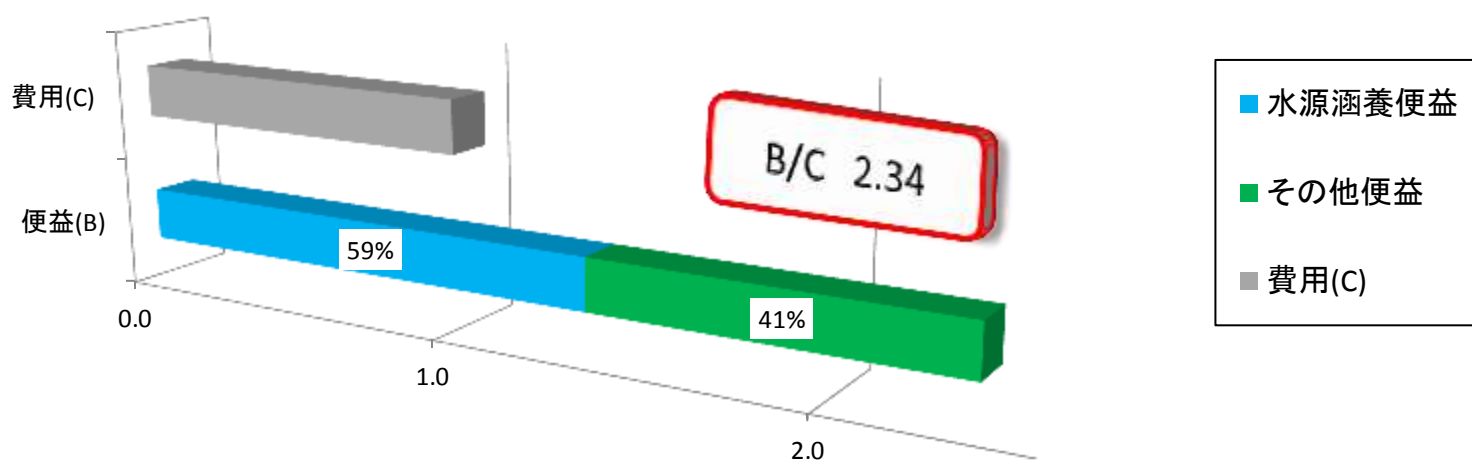
単位：千円

便益種	総便益
水源涵養便益	1,388,928
山地保全便益	835,640
環境保全便益	120,932
木材生産等便益	11,659
計	2,357,159

単位：千円

	総費用
費用(C)	1,244,477

10年経過分(H14年度契約地)



単位：千円

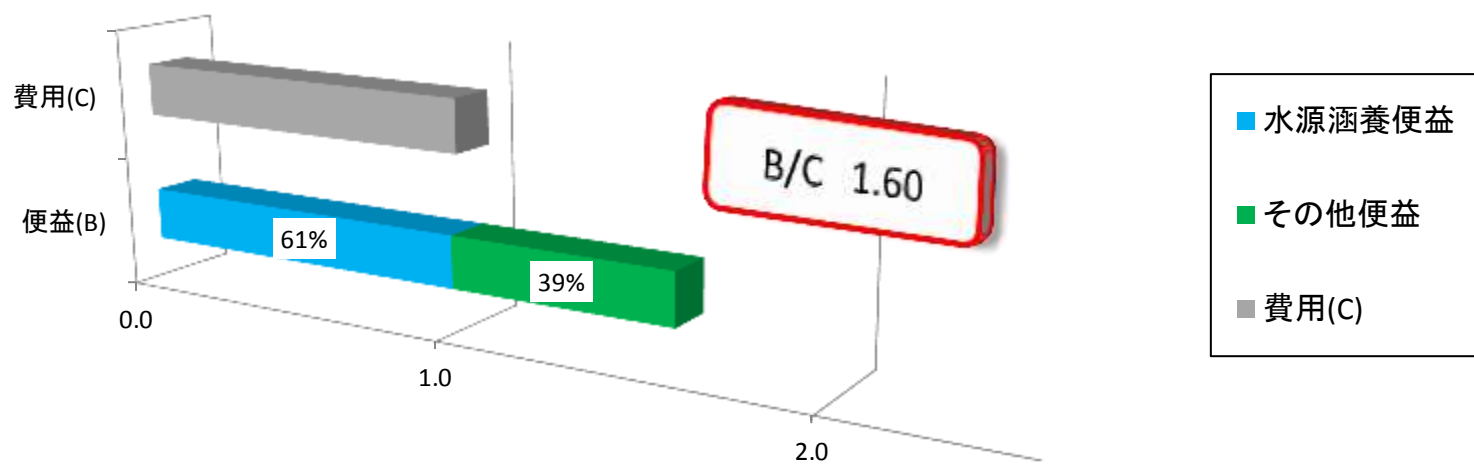
便益種	総便益
水源涵養便益	818,631
山地保全便益	492,543
環境保全便益	81,529
木材生産等便益	6,569
計	1,399,272

単位：千円

	総費用
費用(C)	596,762

指標年における費用対効果分析結果（熊野川広域流域）

50年経過分(S37年度契約地)



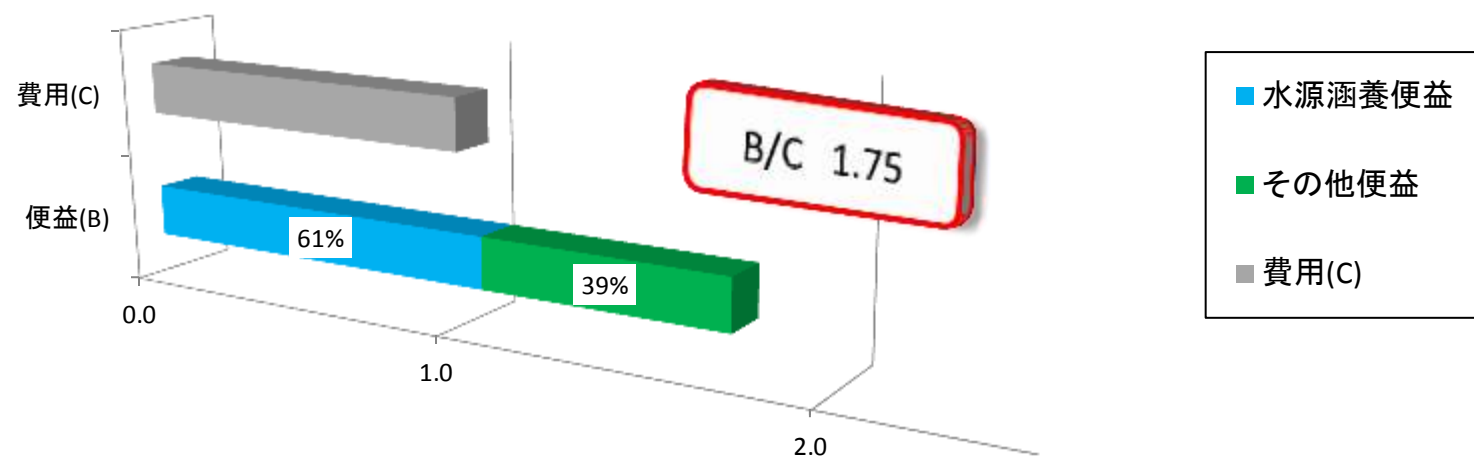
単位：千円

便益種	総便益
水源涵養便益	25,126,950
山地保全便益	12,941,519
環境保全便益	2,812,258
木材生産等便益	352,303
計	41,233,030

単位：千円

	総費用
費用(C)	25,703,546

30年経過分(S57年度契約地)



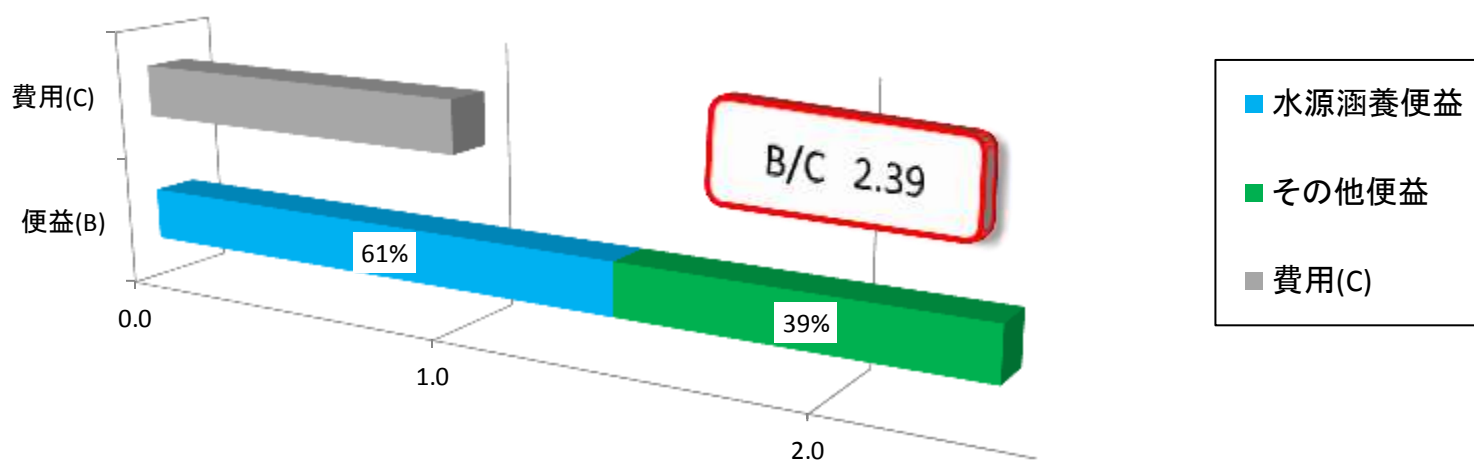
単位：千円

便益種	総便益
水源涵養便益	2,379,874
山地保全便益	1,225,718
環境保全便益	264,691
木材生産等便益	41,639
計	3,911,922

単位：千円

	総費用
費用(C)	2,232,170

10年経過分(H14年度契約地)



単位：千円

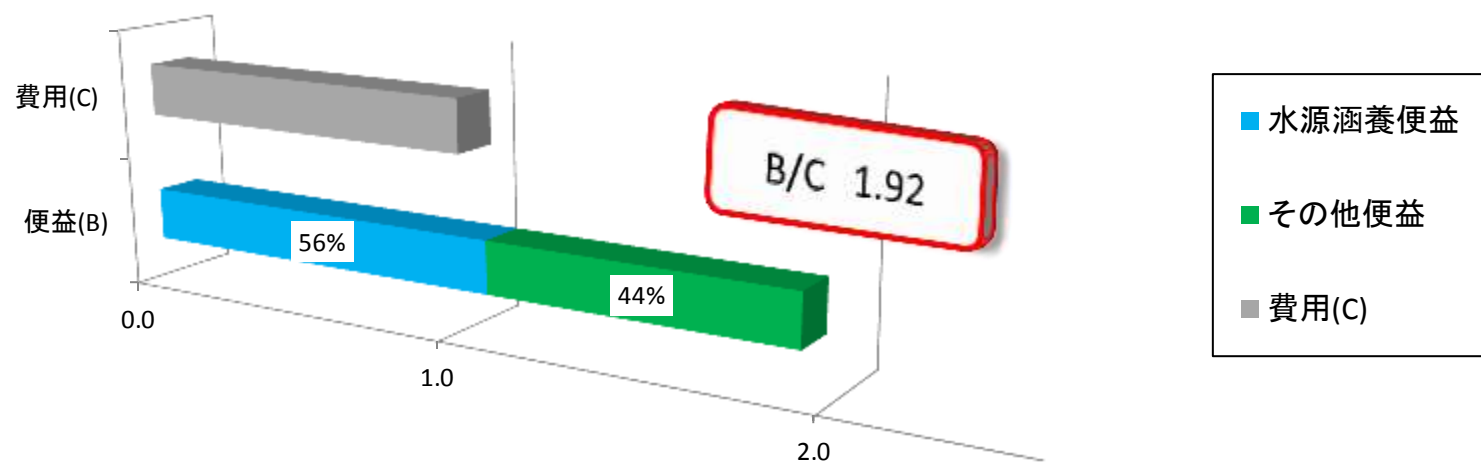
便益種	総便益
水源涵養便益	1,032,203
山地保全便益	531,628
環境保全便益	119,406
木材生産等便益	15,667
計	1,698,904

単位：千円

	総費用
費用(C)	711,711

指標年における費用対効果分析結果（江の川広域流域）

50年経過分(S37年度契約地)



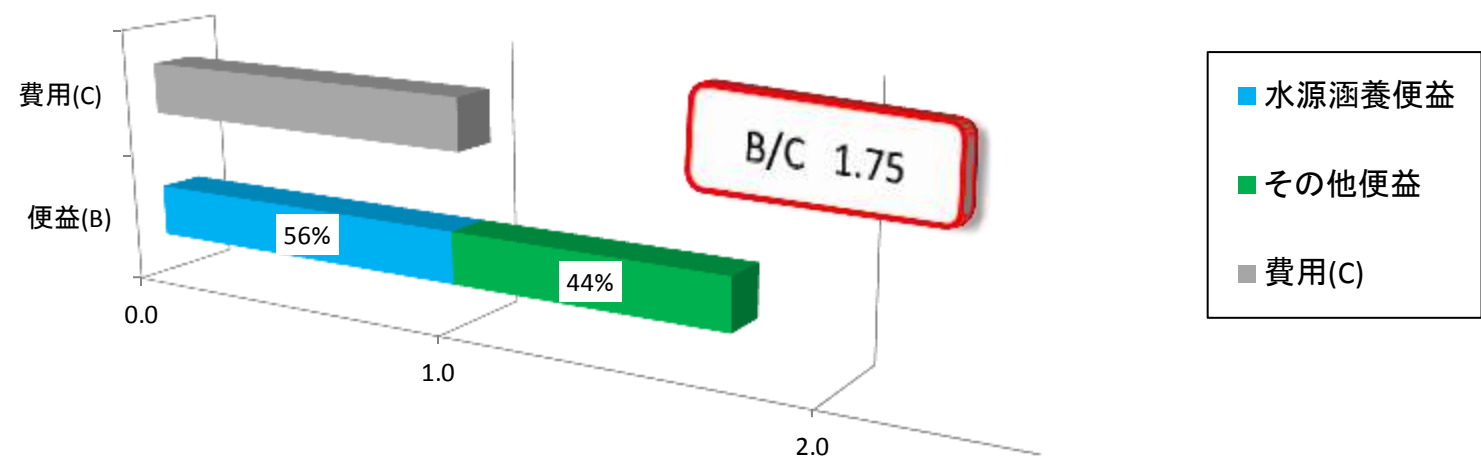
単位：千円

便益種	総便益
水源涵養便益	38,449,602
山地保全便益	24,439,760
環境保全便益	5,239,462
木材生産等便益	453,803
計	68,582,627

単位：千円

	総費用
費用(C)	35,791,261

30年経過分(S57年度契約地)



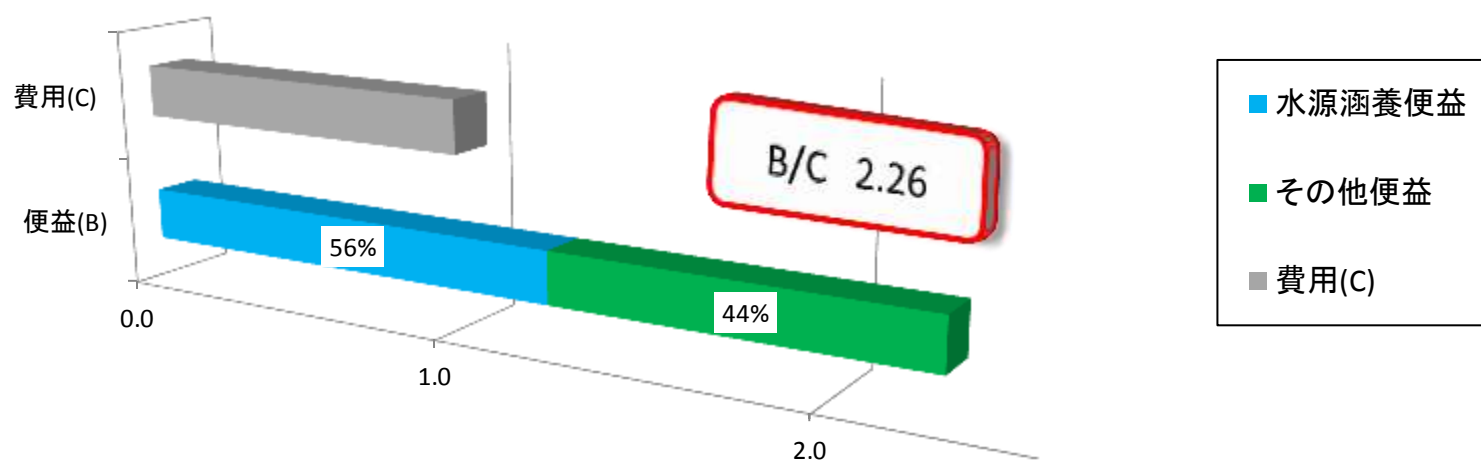
単位：千円

便益種	総便益
水源涵養便益	3,120,869
山地保全便益	1,983,742
環境保全便益	426,794
木材生産等便益	73,040
計	5,604,445

単位：千円

	総費用
費用(C)	3,208,431

10年経過分(H14年度契約地)



単位：千円

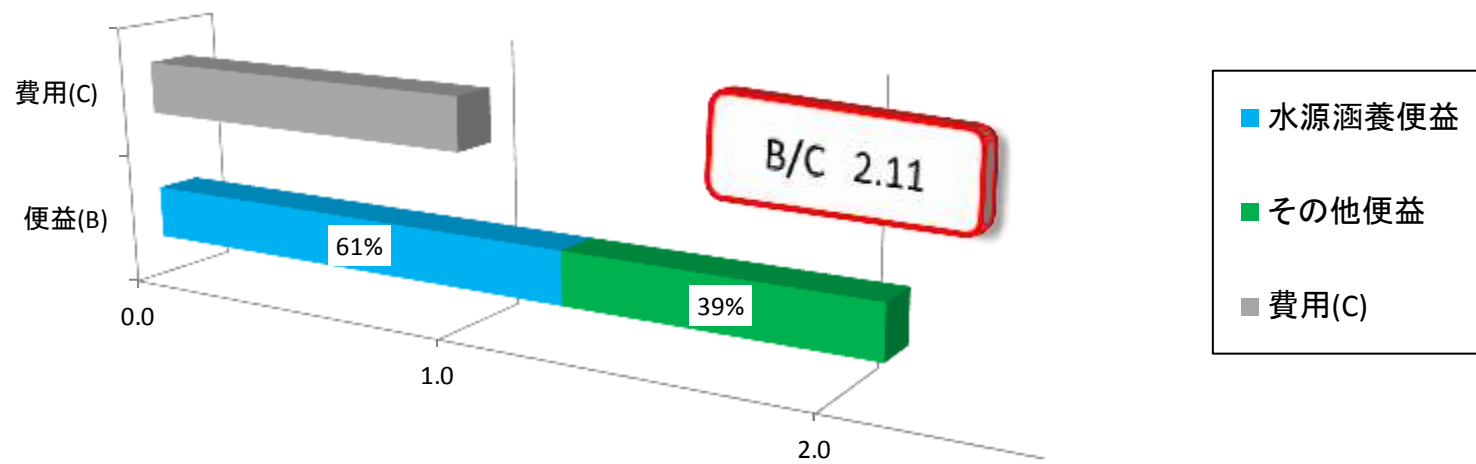
便益種	総便益
水源涵養便益	817,962
山地保全便益	519,948
環境保全便益	112,974
木材生産等便益	16,317
計	1,467,201

単位：千円

	総費用
費用(C)	648,436

指標年における費用対効果分析結果（四万十川広域流域）

50年経過分(S37年度契約地)



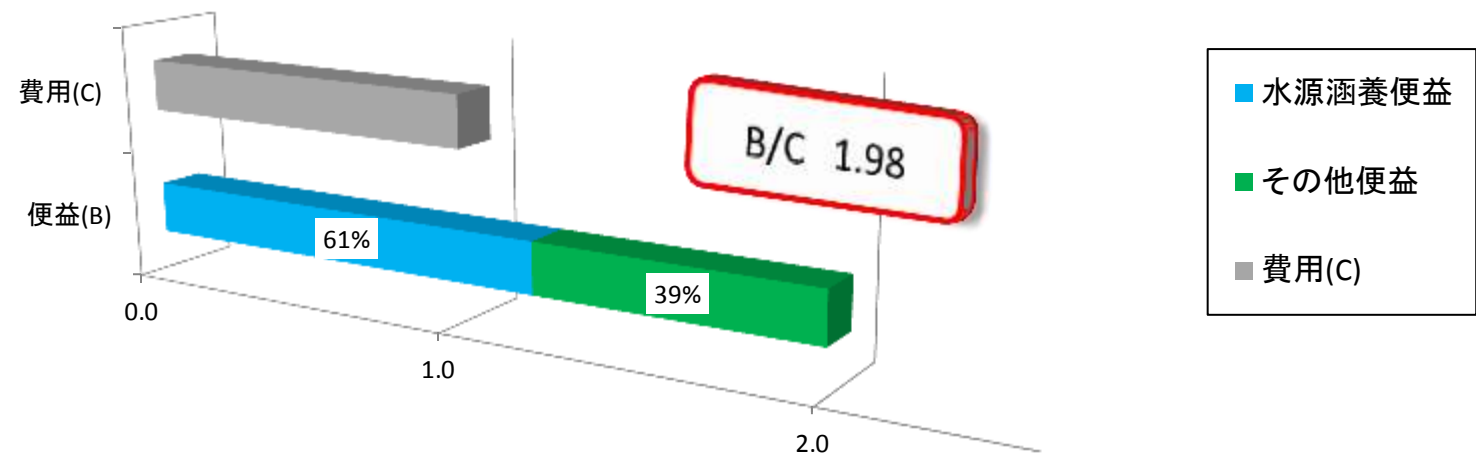
単位：千円

便益種	総便益
水源涵養便益	34,219,130
山地保全便益	17,208,243
環境保全便益	3,928,590
木材生産等便益	619,633
計	55,975,596

単位：千円

	総費用
費用(C)	26,518,924

30年経過分(S57年度契約地)



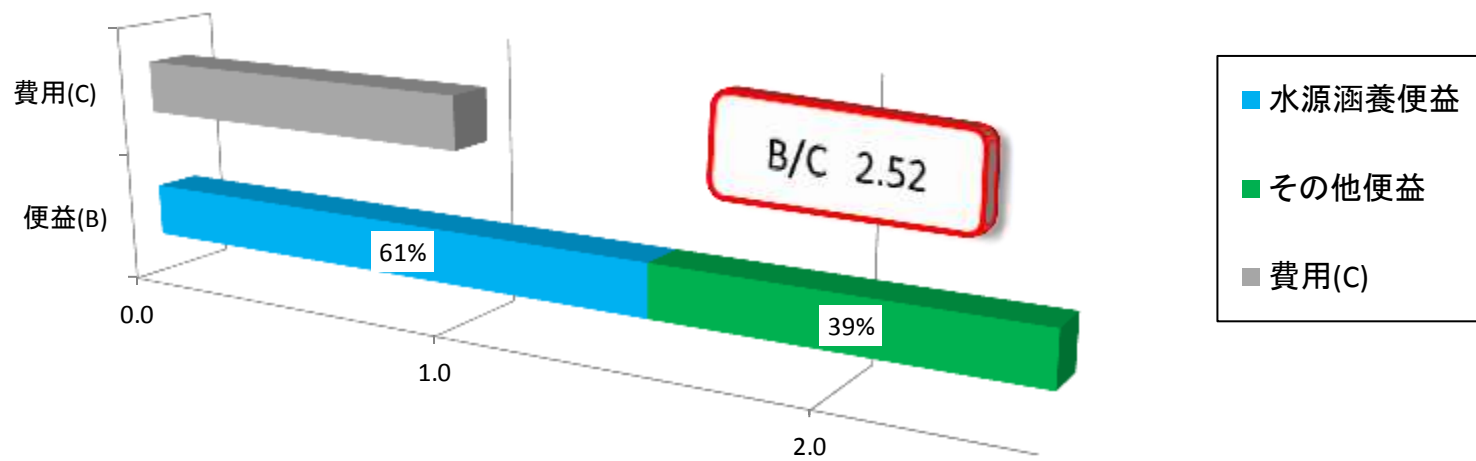
単位：千円

便益種	総便益
水源涵養便益	1,357,706
山地保全便益	682,765
環境保全便益	156,871
木材生産等便益	30,357
計	2,227,699

単位：千円

	総費用
費用(C)	1,123,795

10年経過分(H14年度契約地)



単位：千円

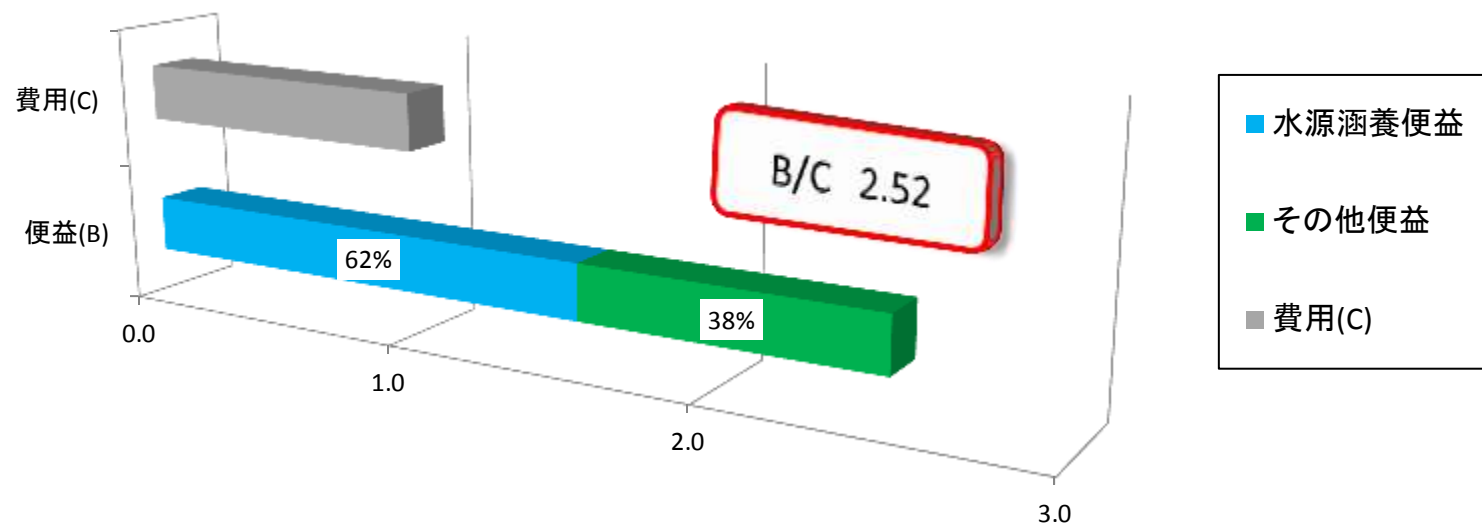
便益種	総便益
水源涵養便益	1,114,078
山地保全便益	560,273
環境保全便益	129,404
木材生産等便益	21,045
計	1,824,800

単位：千円

	総費用
費用(C)	724,680

指標年における費用対効果分析結果（大淀川広域流域）

50年経過分(S37年度契約地)



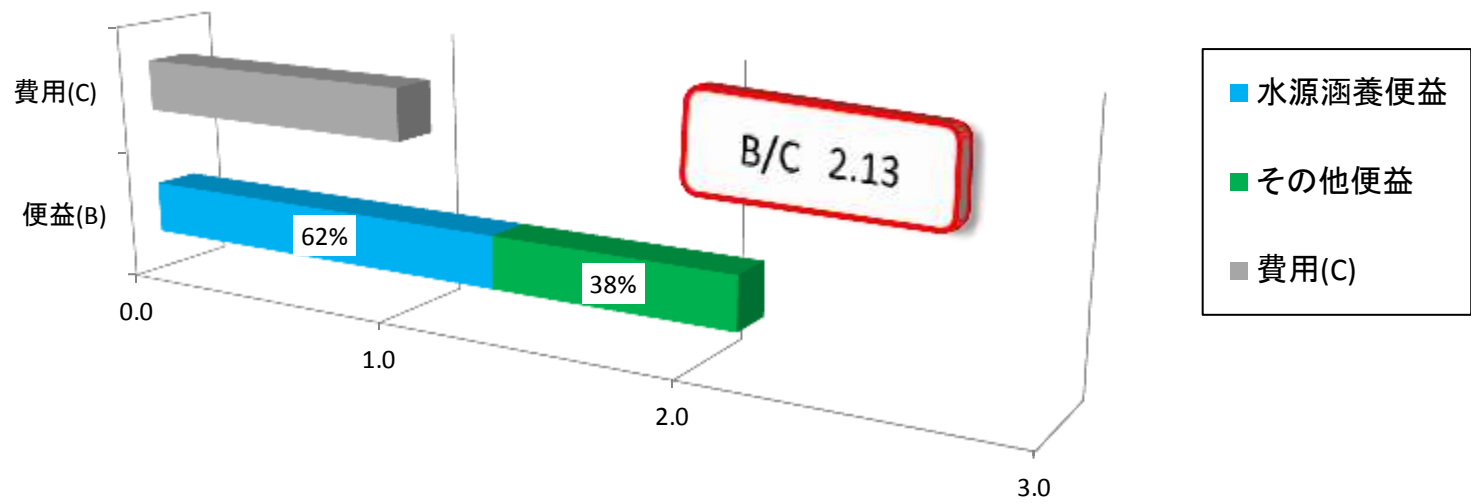
単位：千円

便益種	総便益
水源涵養便益	52,041,514
山地保全便益	23,689,863
環境保全便益	6,890,886
木材生産等便益	745,378
計	83,367,641

単位：千円

	総費用
費用(C)	33,145,716

30年経過分(S57年度契約地)



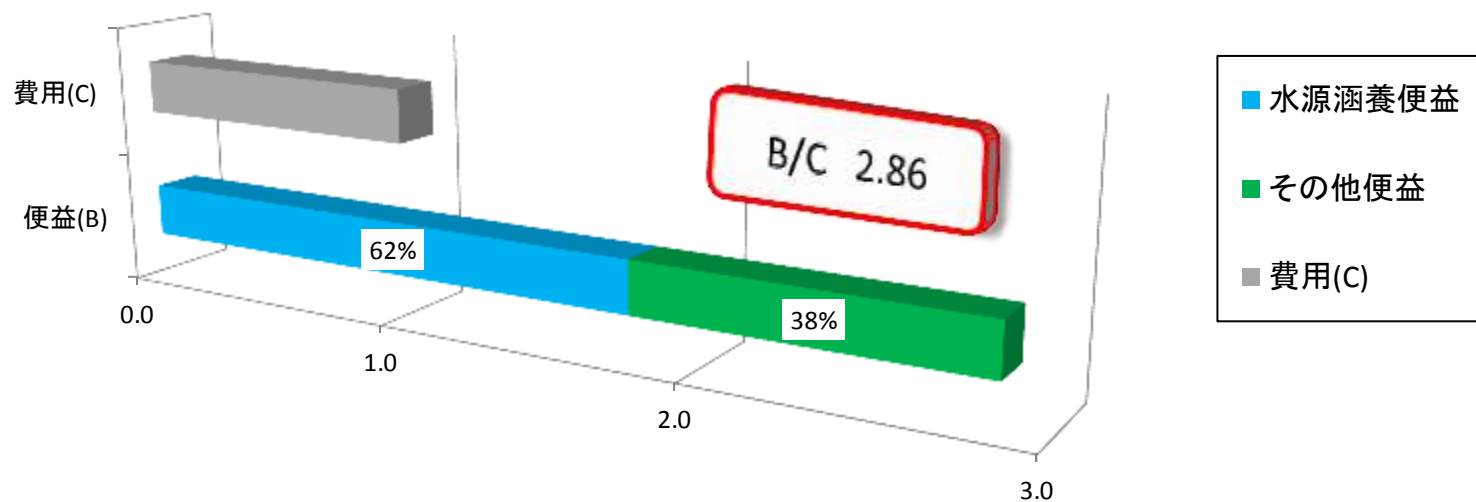
単位：千円

便益種	総便益
水源涵養便益	4,556,086
山地保全便益	2,073,991
環境保全便益	586,769
木材生産等便益	81,516
計	7,298,362

単位：千円

	総費用
費用(C)	3,428,094

10年経過分(H14年度契約地)



単位：千円

便益種	総便益
水源涵養便益	1,772,510
山地保全便益	806,877
環境保全便益	240,727
木材生産等便益	26,860
計	2,846,974

単位：千円

	総費用
費用(C)	995,090