

資料 6 - 2 - 2

(2) 費用対効果分析結果

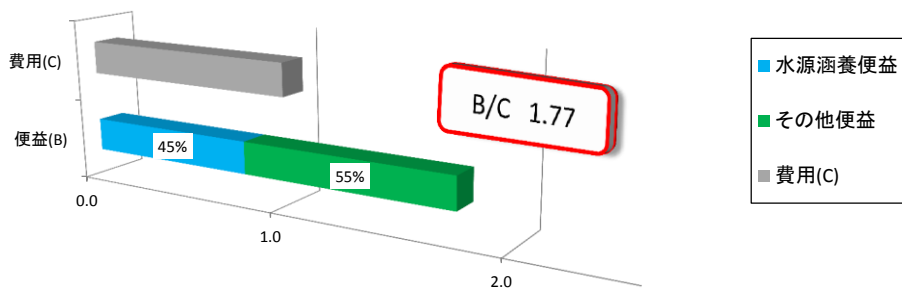
指標年における費用対効果分析結果

(単位：ha、千円)

広域流域	指標年	事業対象 区域面積	効果 (B)	費用 (C)	B/C
網走・湧別川	10年経過分	151	1,172,751	662,930	1.77
馬淵川	50年経過分	696	22,906,298	16,271,031	1.41
	30年経過分	207	3,228,745	2,228,719	1.45
	10年経過分	62	430,086	245,761	1.75
阿武隈川	50年経過分	466	16,627,963	10,021,866	1.66
	30年経過分	86	1,400,115	834,965	1.68
	10年経過分	40	300,229	150,327	2.00
相模川	50年経過分	340	14,594,852	9,563,128	1.53
	30年経過分	10	199,483	121,606	1.64
	10年経過分	13	129,363	75,231	1.72
木曾川	50年経過分	826	32,908,672	21,614,343	1.52
	30年経過分	227	4,127,772	2,833,276	1.46
	10年経過分	207	1,726,930	883,892	1.95
紀ノ川	50年経過分	42	1,980,218	1,288,713	1.54
	30年経過分	66	1,426,867	763,414	1.87
	10年経過分	9	87,328	35,481	2.46
芦田・佐波川	50年経過分	761	29,855,091	15,649,356	1.91
	30年経過分	47	846,011	490,271	1.73
	10年経過分	63	514,845	235,879	2.18
遠賀・大野川	50年経過分	1,148	51,068,875	25,496,586	2.00
	30年経過分	155	3,148,701	1,668,708	1.89
	10年経過分	122	1,127,242	434,673	2.59
川内・肝属川	50年経過分	575	27,605,183	10,651,407	2.59
	30年経過分	39	852,267	423,225	2.01
	10年経過分	34	343,247	140,485	2.44

指標年における費用対効果分析結果（網走・湧別川広域流域）

10年経過分(H12年度契約地)



単位：千円

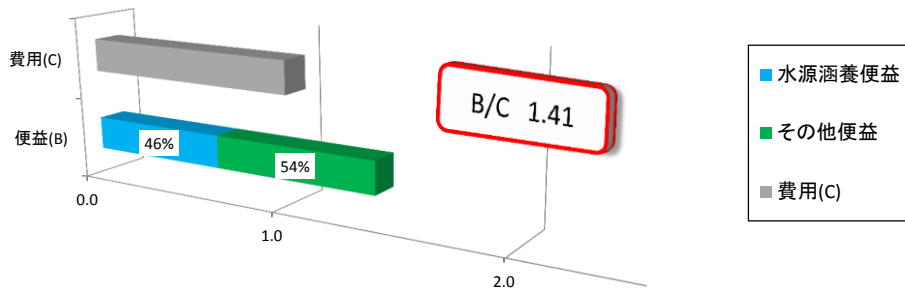
便益種	総便益
水源涵養便益	529,027
山地保全便益	500,780
環境保全便益	131,942
木材生産等便益	11,002
計	1,172,751

単位：千円

	総費用
費用(C)	662,930

指標年における費用対効果分析結果（馬淵川広域流域）

50年経過分(S38年度契約地)



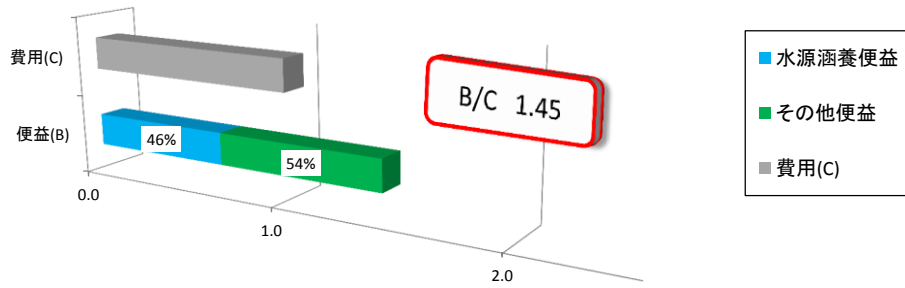
単位：千円

便益種	総便益
水源涵養便益	10,561,889
山地保全便益	10,020,728
環境保全便益	2,152,849
木材生産等便益	170,832
計	22,906,298

単位：千円

総費用	
費用(C)	16,271,031

30年経過分(S57年度契約地)



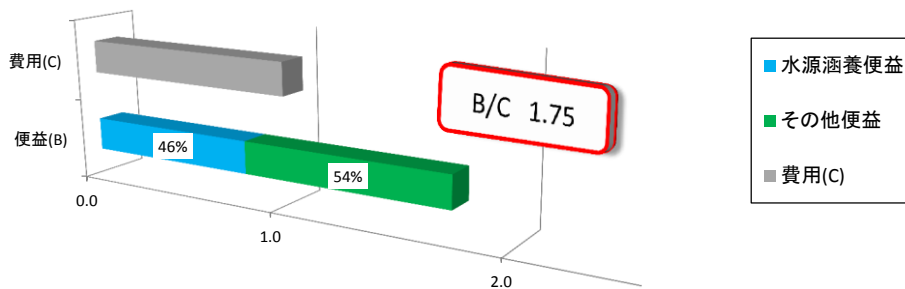
単位：千円

便益種	総便益
水源涵養便益	1,490,814
山地保全便益	1,414,390
環境保全便益	300,635
木材生産等便益	22,906
計	3,228,745

単位：千円

総費用	
費用(C)	2,228,719

10年経過分(H15年度契約地)



単位：千円

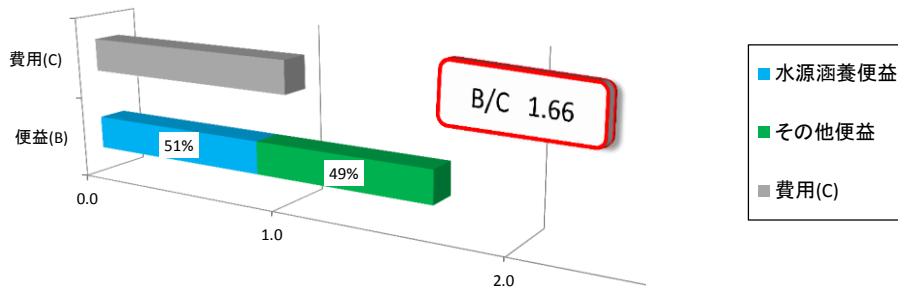
便益種	総便益
水源涵養便益	197,083
山地保全便益	186,977
環境保全便益	42,981
木材生産等便益	3,045
計	430,086

単位：千円

総費用	
費用(C)	245,761

指標年における費用対効果分析結果（阿武隈川広域流域）

50年経過分(S38年度契約地)



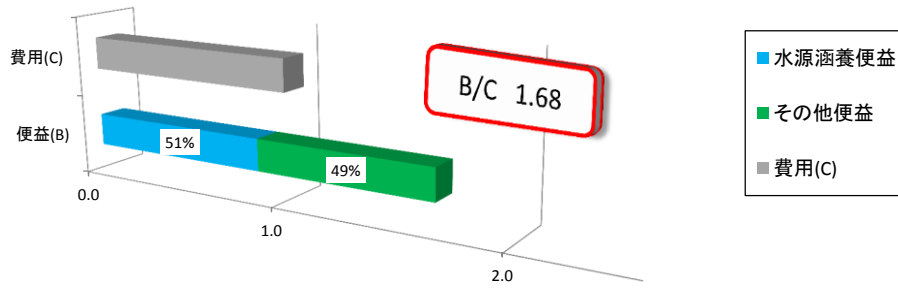
単位：千円

便益種	総便益
水源涵養便益	8,533,063
山地保全便益	6,659,953
環境保全便益	1,379,857
木材生産等便益	55,090
計	16,627,963

単位：千円

総費用	
費用(C)	10,021,866

30年経過分(S58年度契約地)



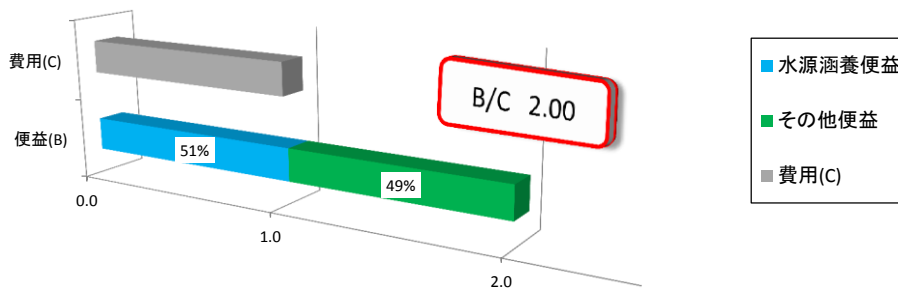
単位：千円

便益種	総便益
水源涵養便益	718,025
山地保全便益	560,439
環境保全便益	105,713
木材生産等便益	15,938
計	1,400,115

単位：千円

総費用	
費用(C)	834,965

10年経過分(H15年度契約地)



単位：千円

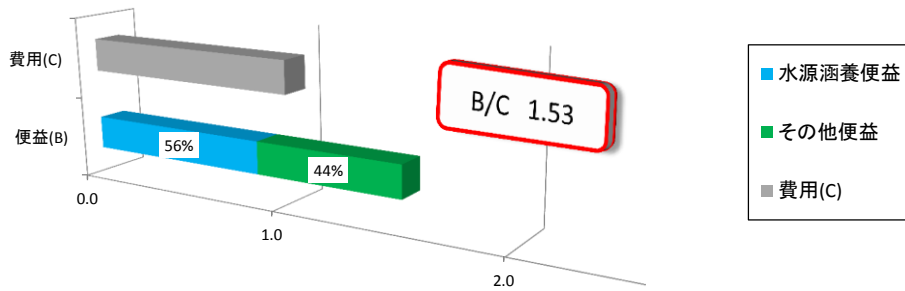
便益種	総便益
水源涵養便益	153,325
山地保全便益	119,643
環境保全便益	25,208
木材生産等便益	2,053
計	300,229

単位：千円

総費用	
費用(C)	150,327

指標年における費用対効果分析結果（相模川広域流域）

50年経過分(S38年度契約地)



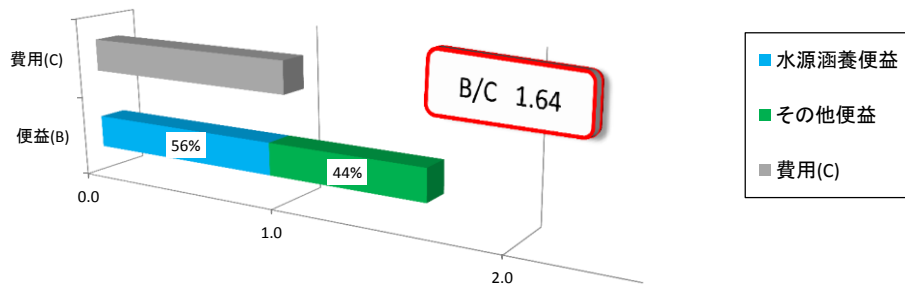
単位：千円

便益種	総便益
水源涵養便益	8,162,375
山地保全便益	5,268,496
環境保全便益	1,074,207
木材生産等便益	89,774
計	14,594,852

単位：千円

総費用	
費用(C)	9,563,128

30年経過分(S58年度契約地)



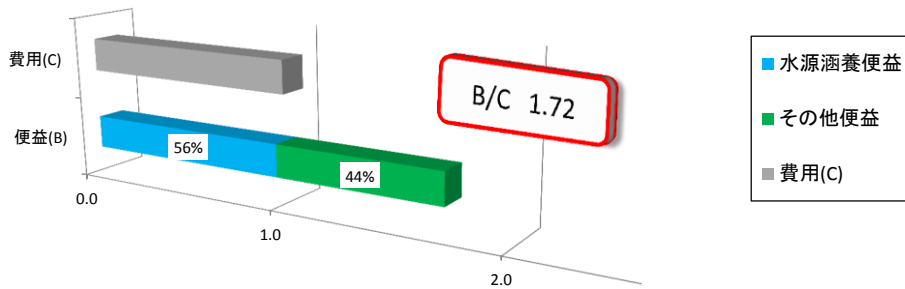
単位：千円

便益種	総便益
水源涵養便益	111,788
山地保全便益	72,176
環境保全便益	13,816
木材生産等便益	1,703
計	199,483

単位：千円

総費用	
費用(C)	121,606

10年経過分(H13年度契約地)



単位：千円

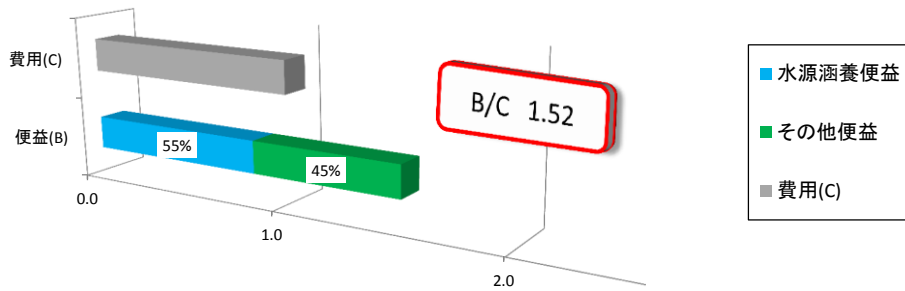
便益種	総便益
水源涵養便益	72,131
山地保全便益	46,564
環境保全便益	9,074
木材生産等便益	1,594
計	129,363

単位：千円

総費用	
費用(C)	75,231

指標年における費用対効果分析結果（木曾川広域流域）

50年経過分(S38年度契約地)



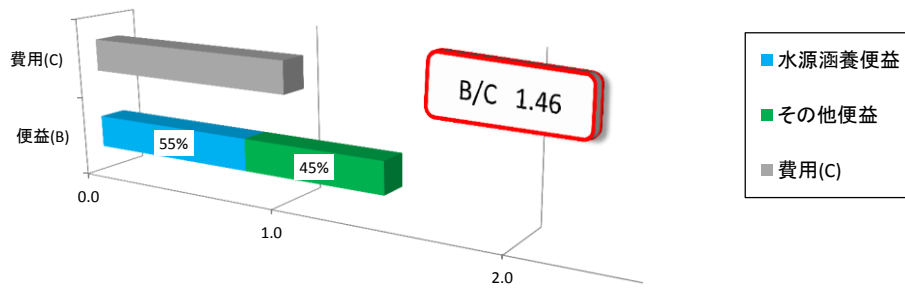
単位：千円

便益種	総便益
水源涵養便益	18,020,226
山地保全便益	12,410,124
環境保全便益	2,276,778
木材生産等便益	201,544
計	32,908,672

単位：千円

総費用	
費用(C)	21,614,343

30年経過分(S58年度契約地)



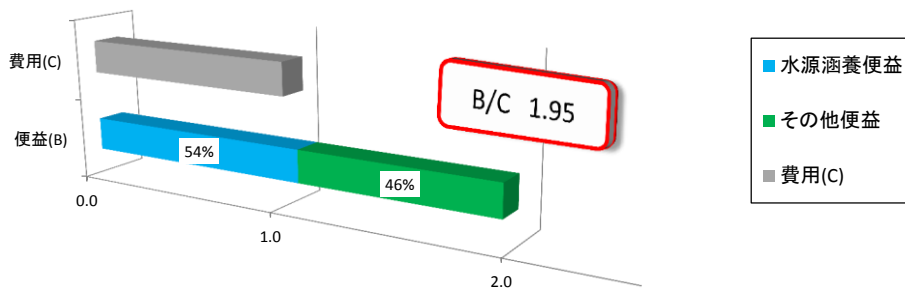
単位：千円

便益種	総便益
水源涵養便益	2,256,076
山地保全便益	1,553,687
環境保全便益	277,463
木材生産等便益	40,546
計	4,127,772

単位：千円

総費用	
費用(C)	2,833,276

10年経過分(H15年度契約地)



単位：千円

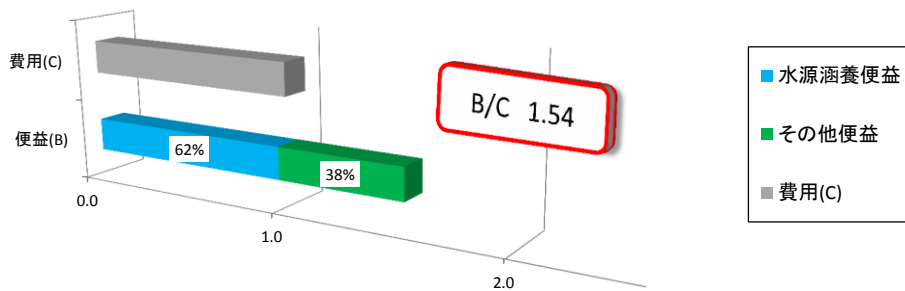
便益種	総便益
水源涵養便益	940,342
山地保全便益	647,594
環境保全便益	127,112
木材生産等便益	11,882
計	1,726,930

単位：千円

総費用	
費用(C)	883,892

指標年における費用対効果分析結果（紀ノ川広域流域）

50年経過分(S38年度契約地)



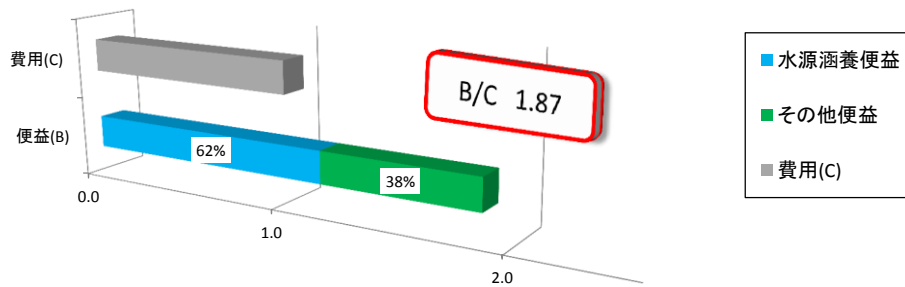
単位：千円

便益種	総便益
水源涵養便益	1,234,814
山地保全便益	616,519
環境保全便益	114,808
木材生産等便益	14,077
計	1,980,218

単位：千円

総費用	
費用(C)	1,288,713

30年経過分(S58年度契約地)



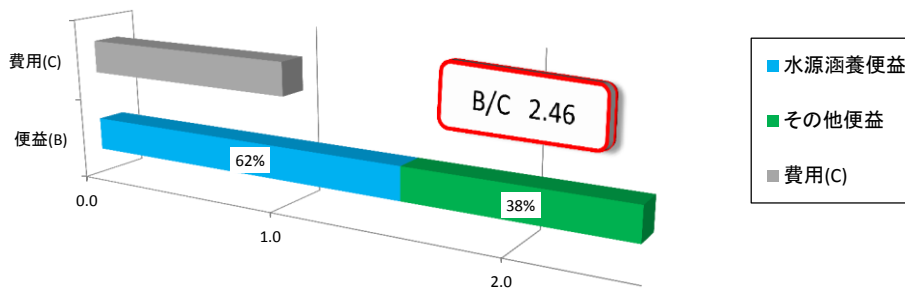
単位：千円

便益種	総便益
水源涵養便益	888,752
山地保全便益	443,697
環境保全便益	81,896
木材生産等便益	12,522
計	1,426,867

単位：千円

総費用	
費用(C)	763,414

10年経過分(H15年度契約地)



単位：千円

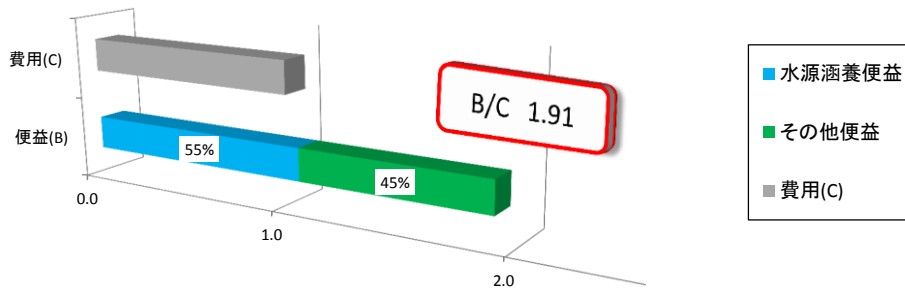
便益種	総便益
水源涵養便益	54,369
山地保全便益	27,119
環境保全便益	5,141
木材生産等便益	699
計	87,328

単位：千円

総費用	
費用(C)	35,481

指標年における費用対効果分析結果（芦田・佐波川広域流域）

50年経過分(S38年度契約地)



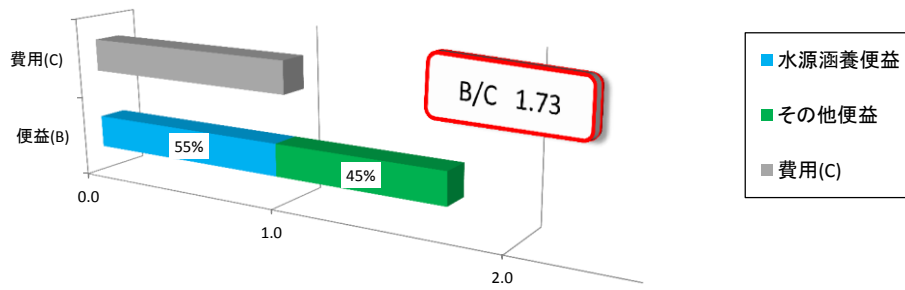
単位：千円

便益種	総便益
水源涵養便益	16,532,318
山地保全便益	10,732,701
環境保全便益	2,365,491
木材生産等便益	224,581
計	29,855,091

単位：千円

総費用	
費用(C)	15,649,356

30年経過分(S58年度契約地)



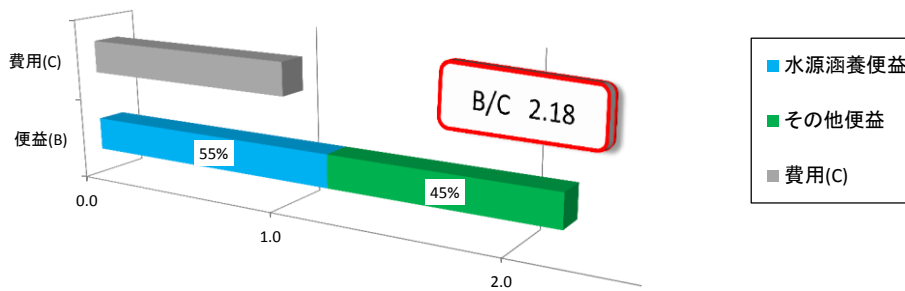
単位：千円

便益種	総便益
水源涵養便益	466,371
山地保全便益	302,723
環境保全便益	68,741
木材生産等便益	8,176
計	846,011

単位：千円

総費用	
費用(C)	490,271

10年経過分(H15年度契約地)



単位：千円

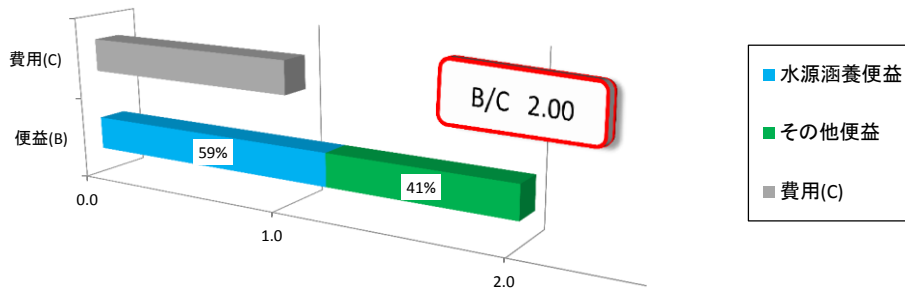
便益種	総便益
水源涵養便益	283,711
山地保全便益	184,174
環境保全便益	42,972
木材生産等便益	3,988
計	514,845

単位：千円

総費用	
費用(C)	235,879

指標年における費用対効果分析結果（遠賀・大野川広域流域）

50年経過分(S38年度契約地)



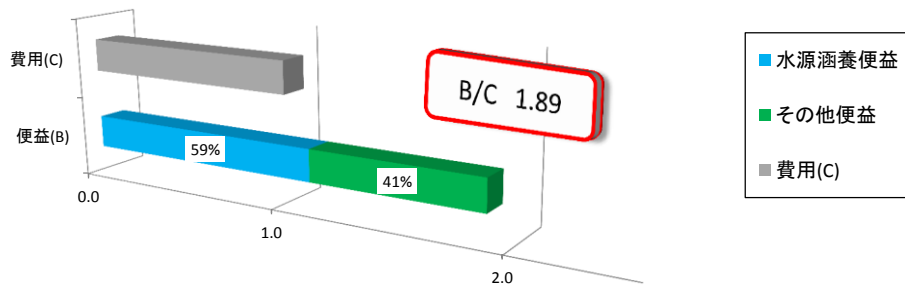
単位：千円

便益種	総便益
水源涵養便益	30,198,405
山地保全便益	16,314,396
環境保全便益	4,247,491
木材生産等便益	308,583
計	51,068,875

単位：千円

総費用	
費用(C)	25,496,586

30年経過分(S58年度契約地)



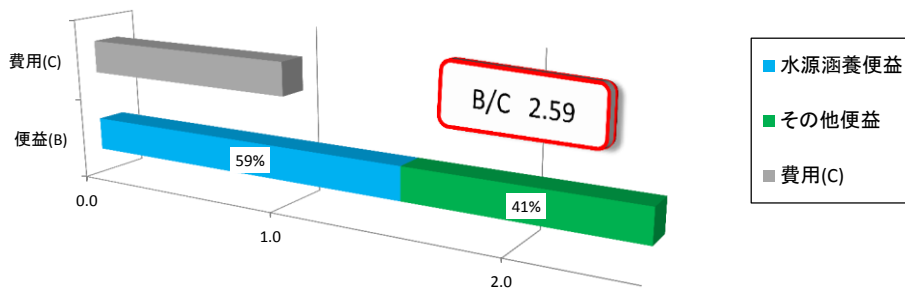
単位：千円

便益種	総便益
水源涵養便益	1,857,205
山地保全便益	1,003,327
環境保全便益	265,289
木材生産等便益	22,880
計	3,148,701

単位：千円

総費用	
費用(C)	1,668,708

10年経過分(H15年度契約地)



単位：千円

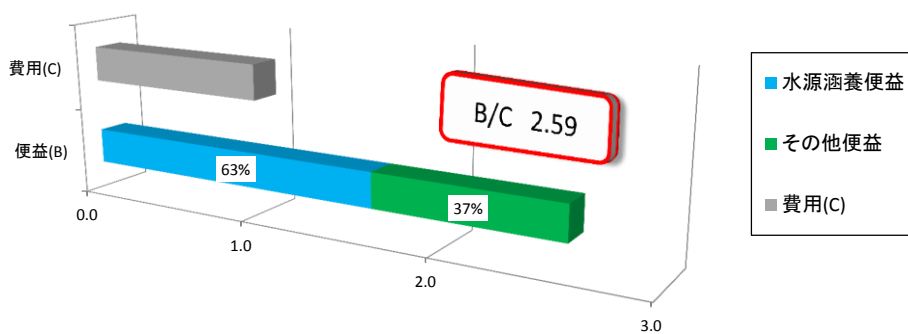
便益種	総便益
水源涵養便益	666,148
山地保全便益	359,878
環境保全便益	93,896
木材生産等便益	7,320
計	1,127,242

単位：千円

総費用	
費用(C)	434,673

指標年における費用対効果分析結果（川内・肝属川広域流域）

50年経過分(S38年度契約地)



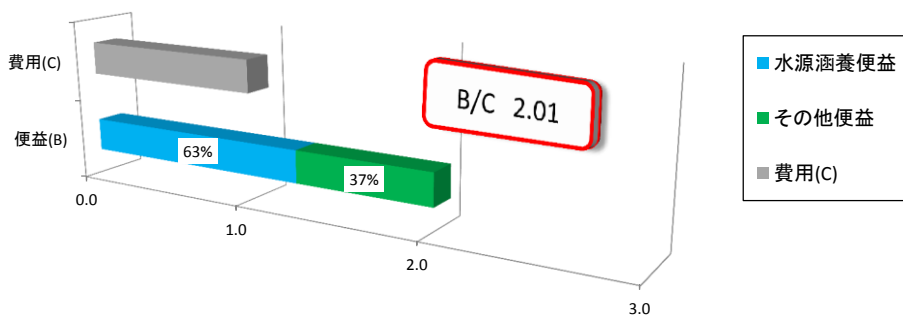
単位：千円

便益種	総便益
水源涵養便益	17,478,813
山地保全便益	8,144,981
環境保全便益	1,798,720
木材生産等便益	182,669
計	27,605,183

単位：千円

総費用	
費用(C)	10,651,407

30年経過分(S58年度契約地)



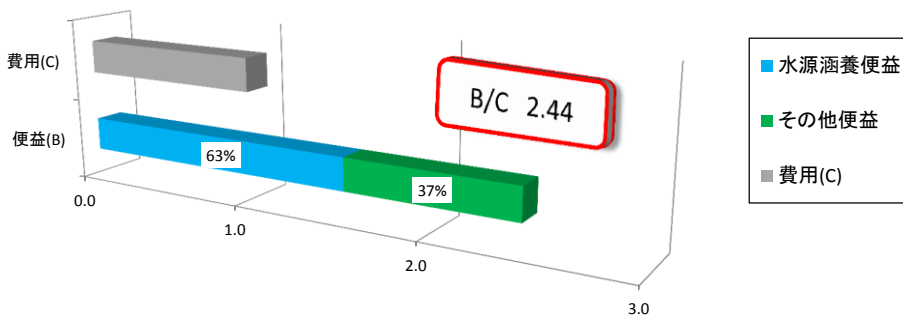
単位：千円

便益種	総便益
水源涵養便益	538,076
山地保全便益	250,752
環境保全便益	57,287
木材生産等便益	6,152
計	852,267

単位：千円

総費用	
費用(C)	423,225

10年経過分(H15年度契約地)



単位：千円

便益種	総便益
水源涵養便益	216,962
山地保全便益	101,121
環境保全便益	23,299
木材生産等便益	1,865
計	343,247

単位：千円

総費用	
費用(C)	140,485