

「森林と生活に関する世論調査」の概要（抄）

令和元年 11 月
内閣府政府広報室

- 調査対象 全国の日本国籍を有する 18 歳以上の者 3,000 人
有効回収数 1,546 人（回収率 51.5%）
- 調査期間 令和元年 9 月 26 日 ～10 月 6 日（調査員による個別面接聴取）
- 調査目的 森林と生活に関する国民の意識を把握し、今後の施策の参考とする。
- 調査項目 1 森林の利用
2 森林の役割と森林づくり
3 木材の利用
4 森林・林業行政に対する要望
- 調査実績 「森林と生活に関する世論調査」
（平成元年 10 月，11 年 7 月，15 年 12 月，19 年 5 月，23 年 12 月調査）
「森林とみどりに関する世論調査」（平成 5 年 1 月）
「森林・林業に関する世論調査」（平成 8 年 1 月）
- その他 ① 平成 28 年度以降、調査対象者の年齢を 18 歳以上に引き下げたため、
20 歳以上で実施した 27 年度までの調査との比較には注意を要する。
② 図表の数値（%）は、表章単位未満の位で四捨五入しているため、内訳の
合計が 100 にならないこともある。

Ⅱ 調査結果の概要

1 森林の利用

(1) 農山村定住の意向

農山村に定住してみたいと思うか聞いたところ、「定住してみたい」とする者の割合が20.8%（「定住してみたい」8.6%+「どちらかといえば定住してみたい」12.2%）、「定住してみたくない」とする者の割合が62.7%（「どちらかといえば定住してみたくない」23.9%+「定住してみたくない」38.8%）、「既に定住している」と答えた者の割合が14.1%となっている。

都市規模別に見ると、「定住してみたくない」とする者の割合は大都市、中都市で、「既に定住している」と答えた者の割合は小都市、町村で、それぞれ高くなっている。

性別に見ると、大きな差異は見られない。

年齢別に見ると、「定住してみたい」とする者の割合は40歳代で、「既に定住している」と答えた者の割合は70歳以上で、それぞれ高くなっている。（図1、表1）

図1 農山村定住の意向

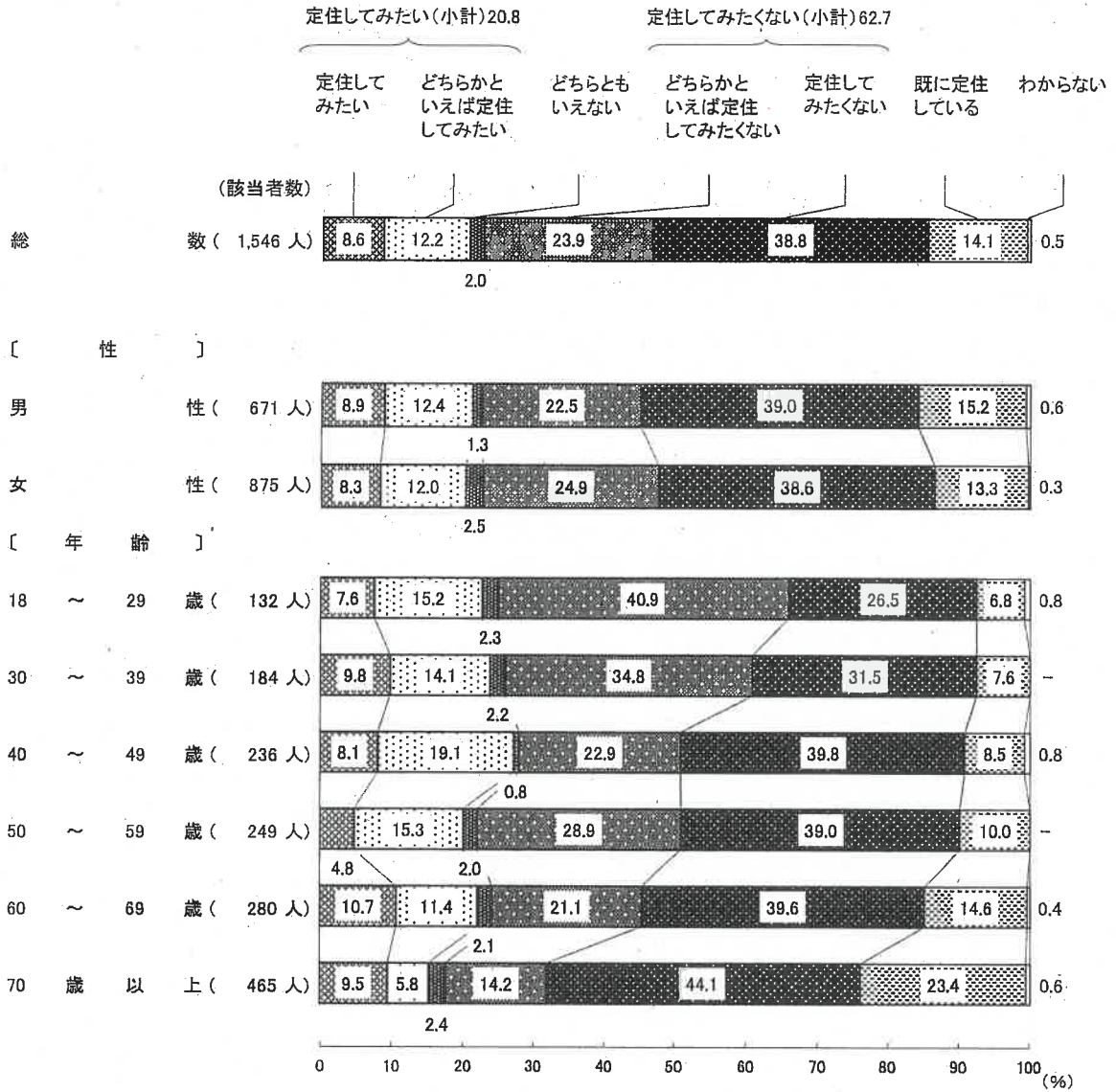


表1 農山村定住の意向

	該 当 者 数	定住してみたい			定住してみたくない			既に定住している	どちらともいえない	わ か ら な い	
		人	%	%	%	%	%				
総数	1,546		20.8	8.6	12.2	62.7	23.9	38.8	14.1	2.0	0.5
[都市規模]											
大都市	405		22.2	7.9	14.3	74.3	24.9	49.4	0.7	2.2	0.5
東京都区	84		26.2	4.8	21.4	72.6	23.8	48.8	1.2	-	-
政令指定都市	321		21.2	8.7	12.5	74.8	25.2	49.5	0.6	2.8	0.6
中都市	592		21.5	9.5	12.0	68.9	27.2	41.7	7.8	1.5	0.3
小都市	382		18.6	7.6	11.0	50.5	20.4	30.1	28.0	2.4	0.5
町	167		19.8	9.6	10.2	40.1	17.4	22.8	37.1	2.4	0.6
[性別]											
男性	671		21.3	8.9	12.4	61.5	22.5	39.0	15.2	1.3	0.6
女性	875		20.3	8.3	12.0	63.5	24.9	38.6	13.3	2.5	0.3
[年齢]											
18～29歳	132		22.7	7.6	15.2	67.4	40.9	26.5	6.8	2.3	0.8
30～39歳	184		23.9	9.8	14.1	66.3	34.8	31.5	7.6	2.2	-
40～49歳	236		27.1	8.1	19.1	62.7	22.9	39.8	8.5	0.8	0.8
50～59歳	249		20.1	4.8	15.3	67.9	28.9	39.0	10.0	2.0	-
60～69歳	280		22.1	10.7	11.4	60.7	21.1	39.6	14.6	2.1	0.4
70歳以上	465		15.3	9.5	5.8	58.3	14.2	44.1	23.4	2.4	0.6

表1-参考 都市住民の農山漁村地域への定住願望の有無

(居住地域に関する認識について「都市地域」、「どちらかという都市地域」と答えた者に)

	該 当 者 数	あ			な			どちらともいえない	わ か ら な い	
		(小計)る	る	%	(小計)い	ない	%			
平成17年11月調査	975		20.6	8.9	11.7	76.0	13.9	62.1	3.0	0.4
平成26年6月調査	1,147		31.6	8.8	22.8	65.2	29.6	35.7	2.4	0.9

(注) 居住地域に関する認識について「都市地域」、「どちらかという都市地域」と答えた者に、「あなたは、農山漁村地域に定住してみたいという願望がありますか。この中から1つだけお答えください。」と聞いている。

ア 農山村での就労の意向

農山村に「定住してみたい」、「どちらかといえば定住してみたい」と答えた者(321人)に、農山村に定住する場合、就いてみたい職業について聞いたところ、「農業」を挙げた者の割合が56.4%と最も高く、以下、「第3次産業(※)以外(小売業、飲食サービス業、医療業など)」(22.1%)などの順となっている。なお、「就いてみたい職業はない」と答えた者の割合が15.6%となっている。(複数回答、上位2項目)

性別に見ると、「第3次産業(※)以外(小売業、飲食サービス業、医療業など)」を挙げた者の割合は女性で高くなっている。(図2、表2)

図2 農山村での就労の意向

(農山村に「定住してみたい」、「どちらかといえば定住してみたい」と答えた者に、複数回答)

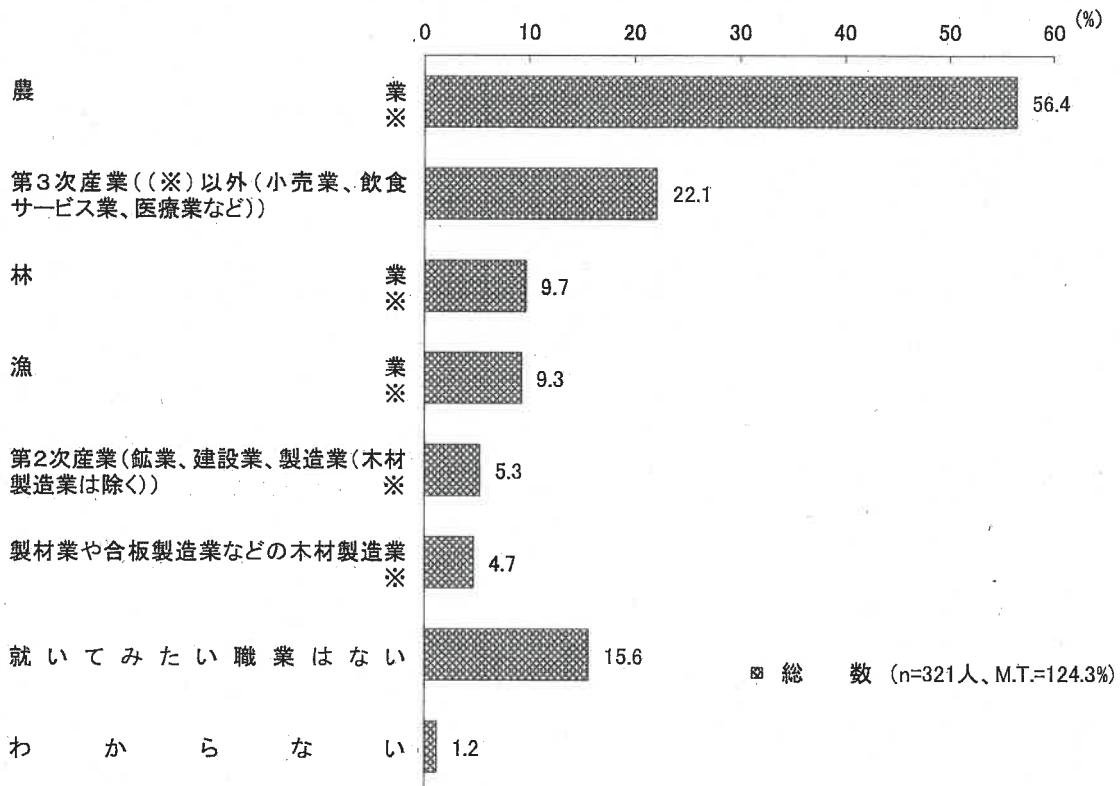


表2 農山村での就労の意向

(農山村に「定住してみたい」、「どちらかといえば定住してみたい」と答えた者に、複数回答)

	該当者数	農 ※業	業(第3次産業) (小売業、飲食サービス以外) ※業	林 ※業	漁 ※業	除業第2次産業 (製造業(木材製造業は除く)) ※業	製材業や合板製造業などの 木材製造業 ※業	就いてみたい職業はない	わか から ない	計 (M.T.)
	人	%	%	%	%	%	%	%	%	%
総数	321	56.4	22.1	9.7	9.3	5.3	4.7	15.6	1.2	124.3
[都市規模]										
大都市	90	62.2	26.7	8.9	11.1	5.6	5.6	13.3	3.3	136.7
東京都区部	22	45.5	22.7	22.7	9.1	4.5	9.1	22.7	-	136.4
政令指定都市	68	67.6	27.9	4.4	11.8	5.9	4.4	10.3	4.4	136.8
中小都市	127	56.7	20.5	11.8	7.9	3.9	4.7	15.7	-	121.3
町	71	52.1	25.4	7.0	5.6	7.0	5.6	16.9	1.4	121.1
[性]										
男女	33	48.5	9.1	9.1	18.2	6.1	-	18.2	-	109.1
[性別]										
男	143	55.2	16.1	17.5	16.1	9.8	8.4	10.5	1.4	135.0
女	178	57.3	27.0	3.4	3.9	1.7	1.7	19.7	1.1	115.7
[年齢]										
18～29歳	30	40.0	33.3	13.3	13.3	13.3	3.3	13.3	3.3	133.3
30～39歳	44	61.4	29.5	13.6	13.6	4.5	4.5	13.6	-	140.9
40～49歳	64	54.7	39.1	10.9	9.4	4.7	6.3	4.7	-	129.7
50～59歳	50	62.0	30.0	14.0	8.0	8.0	6.0	12.0	-	140.0
60～69歳	62	53.2	9.7	6.5	16.1	4.8	6.5	19.4	-	116.1
70歳以上	71	60.6	2.8	4.2	-	1.4	1.4	26.8	4.2	101.4

(2) 農山村に関する企画への参加意向

農山村に滞在して休暇を過ごす場合、どのようなことをして過ごしてみたいと思うか聞いたところ、「森林浴により気分転換する」を挙げた者の割合が43.1%、「森や湖、農山村の家並みなど魅力的な景観を楽しむ」を挙げた者の割合が41.4%と高く、以下、「史跡・名勝を訪ねたり、特産品を購入する」(29.3%)、「野鳥観察や溪流釣りなどの自然とのふれあい体験をする」(29.0%)、「療養などを目的にのんびり過ごす」(25.4%)などの順となっている。なお、「特になし」と答えた者の割合が12.4%となっている。(複数回答、上位5項目)

都市規模別に見ると、「森林浴により気分転換する」を挙げた者の割合は中都市で、「森や湖、農山村の家並みなど魅力的な景観を楽しむ」、「療養などを目的にのんびり過ごす」を挙げた者の割合は大都市で、それぞれ高くなっている。

性別に見ると、「森林浴により気分転換する」、「史跡・名勝を訪ねたり、特産品を購入する」を挙げた者の割合は女性で、「野鳥観察や溪流釣りなどの自然とのふれあい体験をする」を挙げた者の割合は男性で、それぞれ高くなっている。

年齢別に見ると、「森林浴により気分転換する」を挙げた者の割合は30歳代から50歳代で、「森や湖、農山村の家並みなど魅力的な景観を楽しむ」を挙げた者の割合は30歳代、50歳代で、「史跡・名勝を訪ねたり、特産品を購入する」を挙げた者の割合は50歳代で、「野鳥観察や溪流釣りなどの自然とのふれあい体験をする」、「療養などを目的にのんびり過ごす」を挙げた者の割合は30歳代で、それぞれ高くなっている。(図3、表3)

図3 農山村に関する企画への参加意向

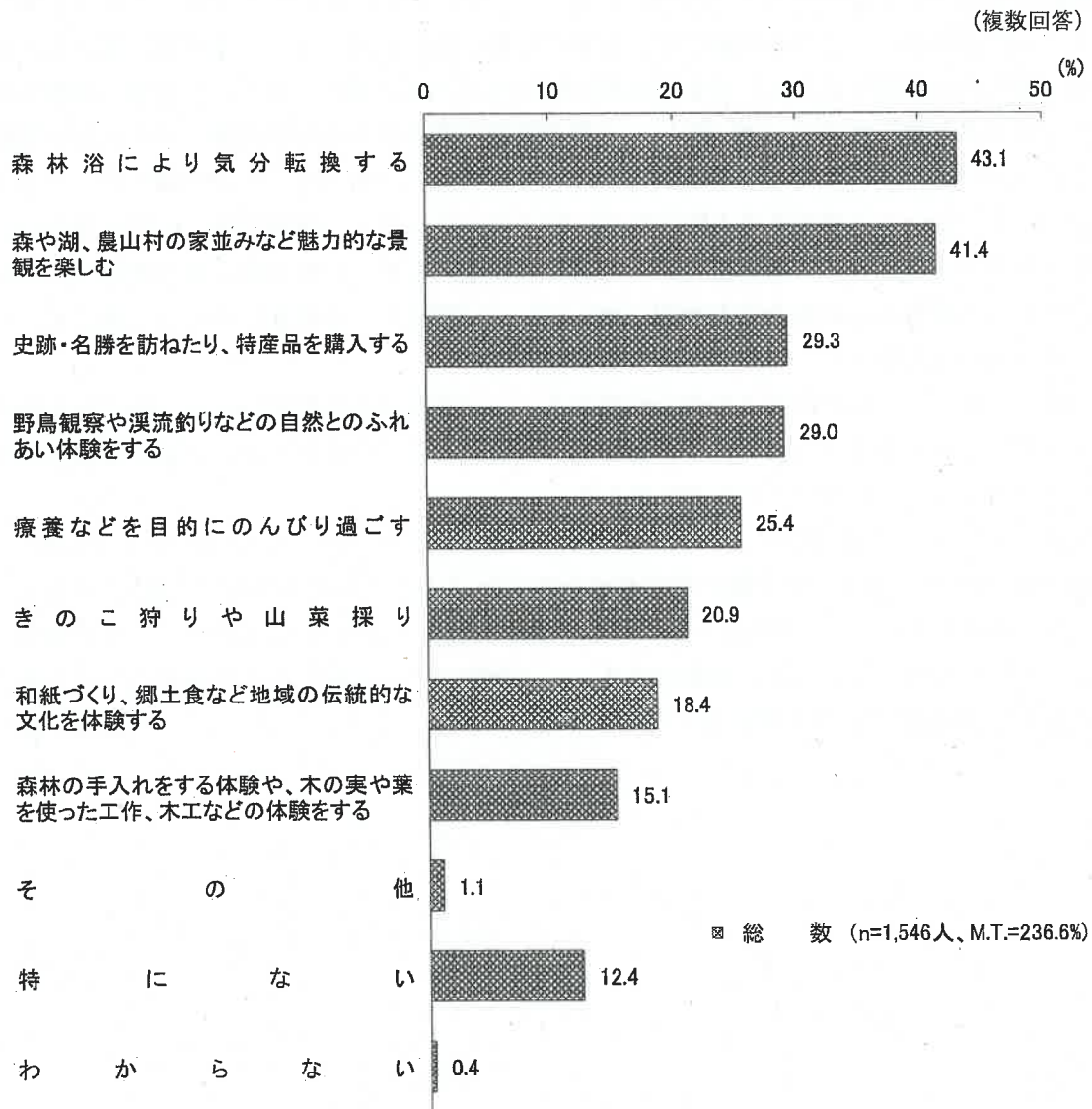


表3 農山村に関する企画への参加意向

(複数回答)

	該 当 者 数	森 林 浴 に よ り 気 分 転 換 す る	森 や 湖 、 農 山 村 の 家 並 み な ど 魅 力 的 な 景 観 を 楽 し む	史 跡 ・ 名 勝 を 訪 ね た り 、 特 産 品 を 購 入 す	野 鳥 観 察 や 溪 流 釣 り な ど の 自 然 と の ふ れ あ い 体 験 を す	療 養 な ど を 目 的 に の ん び り 過 ご す	き の こ 狩 り や 山 菜 採 り	和 紙 つ く り 、 郷 土 食 な ど 地 域 の 伝 統 的 な 文 化 を 体 験 す	森 林 の 手 入 れ を す る 体 験 や 、 木 の 実 を 使 っ た 工 作 、 木 工 な ど の 体 験 を す	そ の 他	特 に な い	わ か ら な い	計 (M.T.)	
	人	%	%	%	%	%	%	%	%	%	%	%	%	%
総数	1,546	43.1	41.4	29.3	29.0	25.4	20.9	18.4	15.1	1.1	12.4	0.4	236.6	
〔都市規模〕														
大都市	405	45.9	48.4	31.6	31.6	29.4	22.2	21.0	15.8	2.2	10.6	0.5	259.3	
東京都	84	44.0	56.0	33.3	32.1	32.1	27.4	22.6	15.5	-	6.0	-	269.0	
政令指定都市	321	46.4	46.4	31.2	31.5	28.7	20.9	20.6	15.9	2.8	11.8	0.6	256.7	
中都市	592	48.8	43.2	32.1	29.4	26.7	20.6	20.8	16.9	0.8	9.5	0.2	249.0	
小都市	382	35.6	36.4	26.2	27.0	21.5	19.1	13.9	13.6	0.8	16.5	0.5	211.0	
町	167	33.5	29.3	21.0	26.3	20.4	22.8	14.4	10.2	-	18.0	0.6	196.4	
〔性別〕														
男性	671	36.2	39.2	26.5	32.6	26.5	20.3	10.1	13.1	1.5	11.8	0.1	218.0	
女性	875	48.5	43.1	31.4	26.3	24.6	21.4	24.8	16.6	0.8	12.9	0.6	250.9	
〔年齢〕														
18～29歳	132	43.2	48.5	31.8	34.8	25.0	15.9	25.0	17.4	0.8	2.3	-	244.7	
30～39歳	184	51.6	56.5	28.3	44.0	33.7	19.6	25.0	21.2	0.5	2.7	-	283.2	
40～49歳	236	51.3	46.2	31.4	33.9	29.2	19.5	22.9	20.8	0.4	7.2	-	262.7	
50～59歳	249	55.8	49.8	35.3	31.3	24.5	17.7	24.1	15.3	0.4	8.0	-	262.2	
60～69歳	280	40.0	42.1	32.5	26.4	26.8	25.4	15.4	15.0	2.1	11.8	0.4	237.9	
70歳以上	465	30.8	26.0	22.8	19.4	20.0	22.6	10.5	9.0	1.5	24.5	1.1	188.2	

表3-参考1 森林に関する企画への参加意向

(農山村での休暇を、「是非過ごしてみたいと思う」、「機会があれば過ごしてみたいと思う」と答えた者に、複数回答)

	該 当 者 数	森 林 浴 に よ り 気 分 転 換 す る	森 や 湖 、 農 山 村 の 家 並 み な ど 魅 力 的 な 景 観 を 楽 し む	野 鳥 観 察 や 溪 流 釣 り な ど 自 然 と の ふ れ あ い 体 験 を す	子 ど も を 自 然 が 体 験 で き る 行 事 に 参 加 さ せ る	療 養 な ど を 目 的 に の ん び り 過 ご す	き の こ 狩 り や 山 菜 採 り	史 跡 ・ 名 勝 を 訪 ね た り 、 特 産 品 を 購 入 す	森 林 の 手 入 れ を す る 体 験 や 、 木 の 実 を 使 っ た 工 作 、 木 工 な ど の 体 験 を す	文 化 を 体 験 す る	そ の 他	わ か ら な い	計 (M.T.)
	人	%	%	%	%	%	%	%	%	%	%	%	%
平成19年5月調査	1,387	62.1	42.4	43.2	30.4	28.0	30.9	23.4	18.7	16.8	0.4	0.4	296.7
平成23年12月調査	1,337	63.0	47.5	41.9	34.3	29.2	29.1	26.1	19.4	16.2	0.4	0.1	307.2

(注) 農山村での休暇を「是非過ごしてみたいと思う」、「機会があれば過ごしてみたいと思う」と答えた者に、「それでは、あなたは、森林や農山村では、どのようなことをして過ごしてみたいと思いますか。この中からいくつでもあげてください。」と聞いている。

表3-参考2 森林に関する企画への参加意向

(農山村での休暇を、「是非過ごしてみたいと思う」、「機会があれば過ごしてみたいと思う」と答えた者に、複数回答)

	該 当 者 数	心身の リフレッ シュや健 康のため の森林浴 をする	きのこ狩 りや山菜 採りなど 森での収 穫体験を する	森や湖、 かやぶき 集落など 魅力的な 景観を楽 しむ	野鳥観察 や溪流釣 りなど自 然とのふ れあい体 験をする	療養など を目的に のんびり 過ごす	子どもを 森林など の自然が 体験でき る行事に 参加させ る	史跡・名 勝を訪ね たり、特 産品を購 入する	草木染め や和紙づ くり、郷 土食など 地域の伝 統的な文 化を体験 する	森林を育 てる体験 や、クラ フト、木 工などの 体験をする	その他	わか らな い	計 (M.T.)
	人	%	%	%	%	%	%	%	%	%	%	%	%
平成15年12月調査	1,201	66.6	37.6	35.9	34.6	27.9	27.8	24.0	18.2	16.7	1.1	0.3	290.5

(注) 農山村での休暇を「是非過ごしてみたいと思う」、「機会があれば過ごしてみたいと思う」と答えた者に、「それでは、あなたは、森林や山村では、どのようなことをして過ごしてみたいと思いますか。この中からいくつでもあげてください。」と聞いている。

(3) 森林との関わり方の意向

日常生活の中で、森林でどのようなことを行いたいか聞いたところ、「心身の健康づくりのため森林内の散策やウォーキング」を挙げた者の割合が60.2%と最も高く、以下、「森林の中でのランニングや自転車による走行」(26.9%)、「森林の中での音楽鑑賞及び芸術鑑賞などの文化的活動」(22.6%)、「森林の中で自然を活用した保育・幼児教育」(21.3%)などの順となっている。なお、「特にない」と答えた者の割合が19.2%となっている。(複数回答、上位4項目)

都市規模別に見ると、「心身の健康づくりのため森林内の散策やウォーキング」を挙げた者の割合は大都市で、「森林の中での音楽鑑賞及び芸術鑑賞などの文化的活動」を挙げた者の割合は中都市で、それぞれ高くなっている。

性別に見ると、「森林の中でのランニングや自転車による走行」を挙げた者の割合は男性で、「森林の中での音楽鑑賞及び芸術鑑賞などの文化的活動」、「森林の中で自然を活用した保育・幼児教育」を挙げた者の割合は女性で、それぞれ高くなっている。

年齢別に見ると、「心身の健康づくりのため森林内の散策やウォーキング」を挙げた者の割合は50歳代、60歳代で、「森林の中でのランニングや自転車による走行」、「森林の中で自然を活用した保育・幼児教育」を挙げた者の割合は18~29歳から40歳代で、「森林の中での音楽鑑賞及び芸術鑑賞などの文化的活動」を挙げた者の割合は40歳代、50歳代で、高くなっている。

(図4、表4)

図4 森林との関わり方の意向

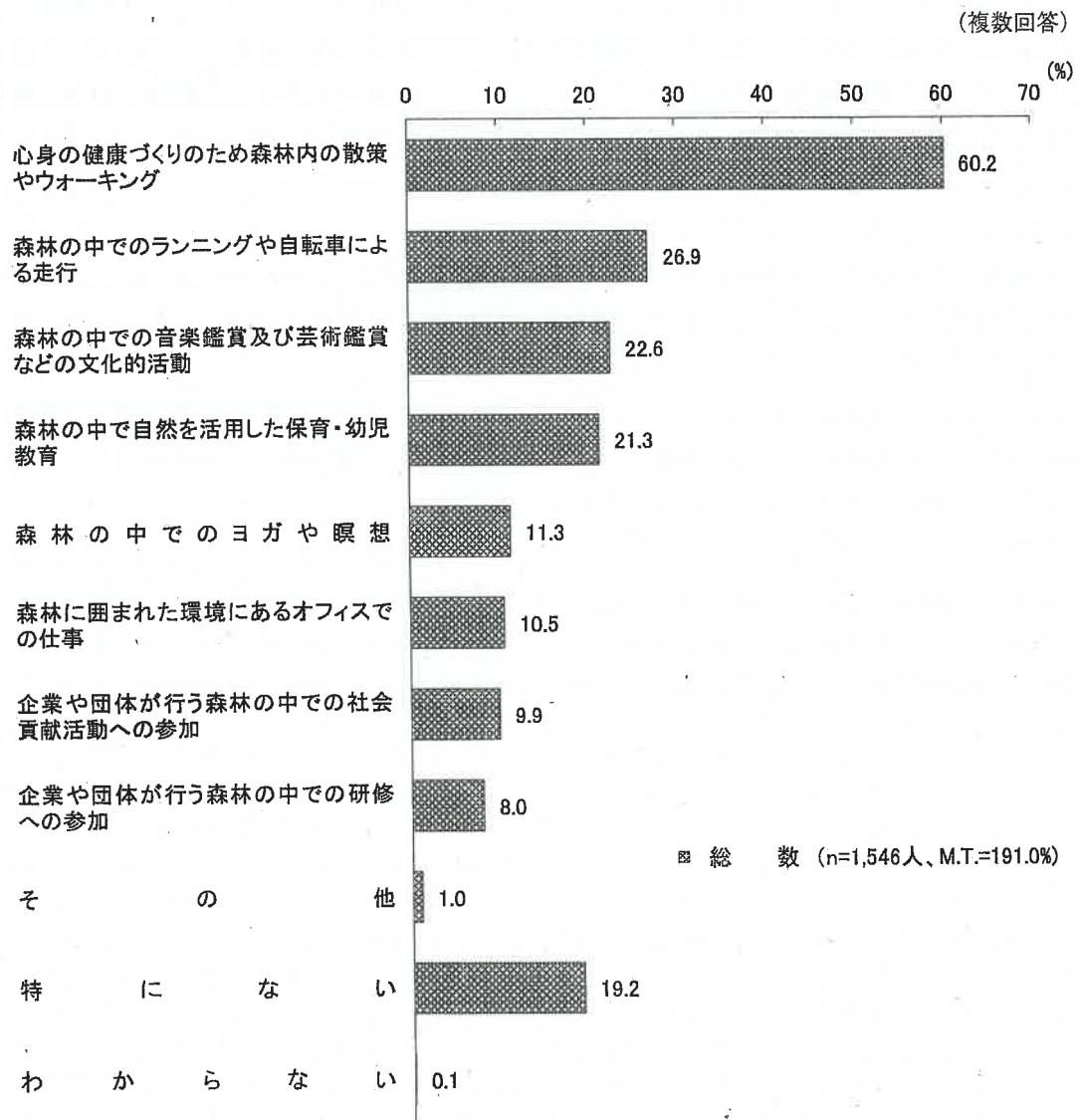


表4 森林との関わり方の意向

(複数回答)

	該 当 者 数	や ウ オ ー キ ン グ	森 林 中 で の ラン ニ ン グ や 自 転 車 に よ る 走 行	森 林 中 で の 音 楽 鑑 賞 及 び 芸 術 鑑 賞 な ど の 文 化 的 活 動	森 林 中 で 自 然 を 活 用 し た 保 育 ・ 幼 児 教 育	森 林 中 で の ヨ ガ や 瞑 想	森 林 に 囲 ま れ た 環 境 に あ る オ フ イ ス で の 仕 事	企 業 や 団 体 が 行 う 森 林 中 で の 社 会 貢 献 活 動 へ の 参 加	企 業 や 団 体 が 行 う 森 林 中 で の 研 修 へ の 参 加	そ の 他	特 に な い	わ か ら な い	計 (M.T.) %
		人	%	%	%	%	%	%	%	%	%	%	%
総数	1,546	60.2	26.9	22.6	21.3	11.3	10.5	9.9	8.0	1.0	19.2	0.1	191.0
[都市規模]													
大都市	405	64.7	29.6	24.7	21.7	12.3	14.3	11.6	9.1	1.2	15.1	0.2	204.7
政令指定都市	84	61.9	32.1	35.7	22.6	14.3	13.1	14.3	11.9	1.2	9.5	-	216.7
中都市	321	65.4	29.0	21.8	21.5	11.8	14.6	10.9	8.4	1.2	16.5	0.3	201.6
小都市	592	61.5	28.9	25.7	23.1	13.2	10.1	10.8	8.8	0.7	16.2	0.2	199.2
町	382	53.7	23.8	16.2	20.9	8.4	8.4	9.4	5.5	1.0	25.7	-	173.0
[性]													
男女	167	59.9	20.4	21.0	15.0	8.4	7.2	3.6	7.8	1.8	25.1	-	170.1
[性別]													
男	671	58.3	31.9	17.0	17.9	4.9	12.1	9.2	7.3	1.2	19.2	0.1	179.1
女	875	61.7	23.1	26.9	24.0	16.1	9.3	10.4	8.5	0.9	19.2	0.1	200.1
[年齢]													
18歳	132	44.7	44.7	26.5	35.6	11.4	18.9	15.9	8.3	-	7.6	-	213.6
30歳	184	63.6	40.8	21.2	50.0	17.9	14.7	9.2	8.7	-	6.0	-	232.1
40歳	236	61.4	35.6	30.1	31.4	14.8	12.3	11.0	10.6	0.8	10.2	-	218.2
50歳	249	72.3	31.7	30.9	14.9	16.9	12.9	13.3	9.2	-	11.6	-	213.7
60歳	280	69.3	23.2	20.7	15.4	8.2	10.0	10.7	10.0	0.7	20.0	-	188.2
70歳以上	465	50.8	11.6	14.8	8.0	5.6	4.5	5.6	4.3	2.6	35.9	0.4	144.1

(5) 森林づくりボランティア活動への参加意向

下草刈りや間伐などの森林づくりのボランティア活動に参加したいと思うか、また、どのような形で参加したいと思うか聞いたところ、「地方公共団体やボランティア活動を行っている団体などが実施する森林づくりのイベントなどに参加したい」と答えた者の割合が16.8%、「ボランティア活動を行っている団体に所属して、森林づくりの活動のみに参加したい」と答えた者の割合が4.4%、「ボランティア活動を行っている団体に所属して、森林についての環境教育の取組、農山村の振興の取組などをしながら、森林づくりの活動に参加したい」と答えた者の割合が7.0%、「ボランティア活動を行っている団体に所属せず、個人や仲間で独自に森林づくりのボランティア活動を行いたい」と答えた者の割合が11.9%、「いずれも参加したくない」と答えた者の割合が56.5%となっている。

都市規模別に見ると、「地方公共団体やボランティア活動を行っている団体などが実施する森林づくりのイベントなどに参加したい」と答えた者の割合は大都市で、「いずれも参加したくない」と答えた者の割合は町村で、それぞれ高くなっている。

性別に見ると、「ボランティア活動を行っている団体に所属せず、個人や仲間で独自に森林づくりのボランティア活動を行いたい」と答えた者の割合は男性で高くなっている。

年齢別に見ると、「地方公共団体やボランティア活動を行っている団体などが実施する森林づくりのイベントなどに参加したい」と答えた者の割合は18～29歳、30歳代、50歳代で、「ボランティア活動を行っている団体に所属せず、個人や仲間で独自に森林づくりのボランティア活動を行いたい」と答えた者の割合は18～29歳、30歳代で、「いずれも参加したくない」と答えた者の割合は70歳以上で、それぞれ高くなっている。 (図10、表10)

図 10 森林づくりボランティア活動への参加意向

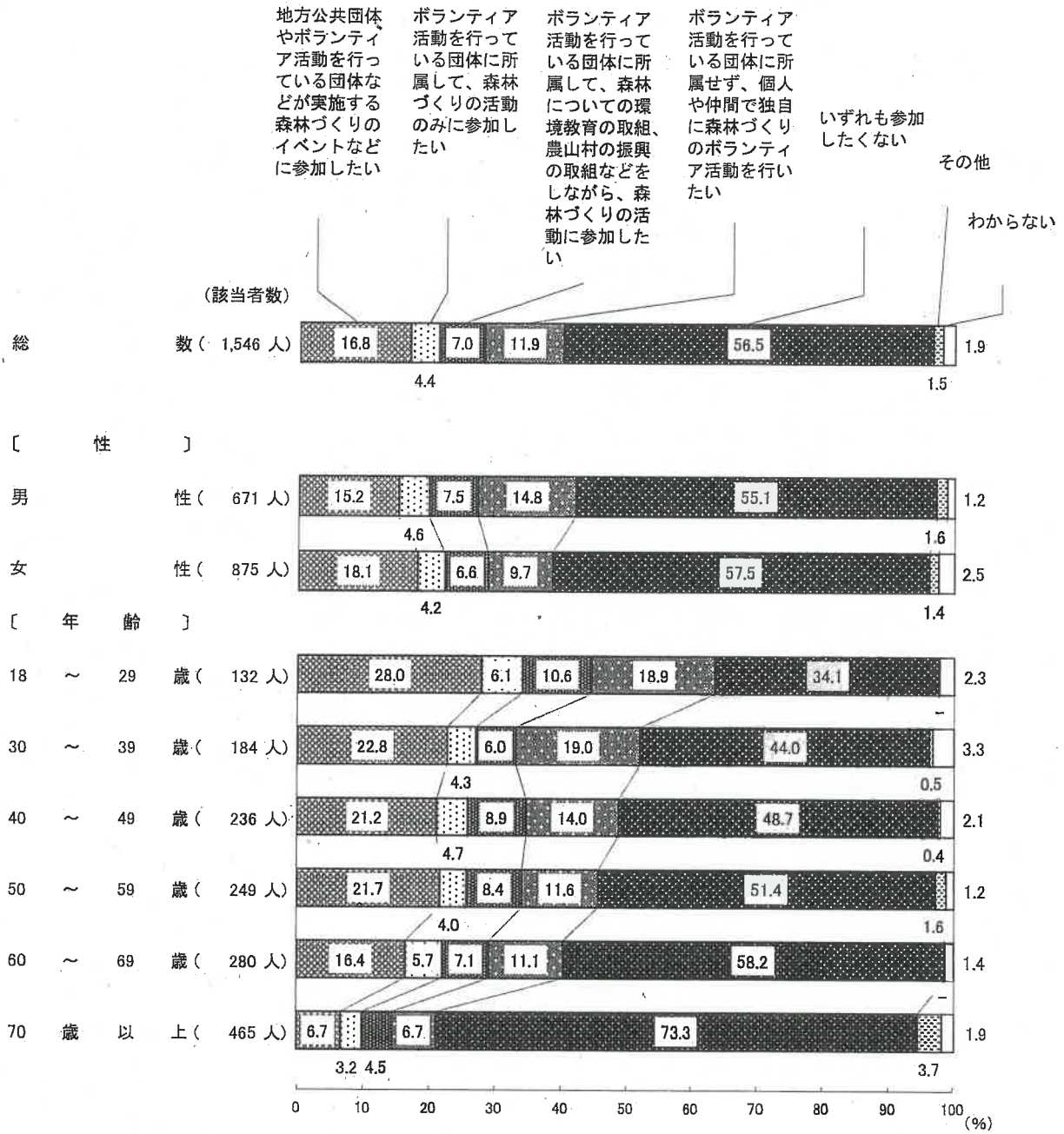


表 10 森林づくりボランティア活動への参加意向

	該 当 者 数	地方公共団体やボランティア活動を行っている団体などが実施する森林づくりのイベントなどに参加したい	ボランティア活動を行っている団体に所属して、森林づくりの活動のみに参加したい	ボランティア活動を行っている団体に所属して、森林についての環境教育の取組、農山村の振興の取組などをしながら、森林づくりの活動に参加したい	ボランティア活動を行っている団体に所属せず、個人や仲間だけで独自に森林づくりのボランティア活動を行いたい	いずれも参加したくない	その他	わからない
	人	%	%	%	%	%	%	%
総数	1,546	16.8	4.4	7.0	11.9	56.5	1.5	1.9
[都市規模]								
大都市	405	20.2	5.2	7.7	10.1	54.1	0.5	2.2
東京都	84	17.9	4.8	6.0	16.7	52.4	1.2	1.2
政令指定都市	321	20.9	5.3	8.1	8.4	54.5	0.3	2.5
中都市	592	17.4	3.9	7.9	12.7	54.9	1.7	1.5
小都市	382	16.2	3.1	5.8	13.6	56.8	2.4	2.1
町	167	7.8	7.2	4.8	9.6	67.1	1.2	2.4
[性別]								
男性	671	15.2	4.6	7.5	14.8	55.1	1.6	1.2
女性	875	18.1	4.2	6.6	9.7	57.5	1.4	2.5
[年齢]								
18～29歳	132	28.0	6.1	10.6	18.9	34.1	-	2.3
30～39歳	184	22.8	4.3	6.0	19.0	44.0	0.5	3.3
40～49歳	236	21.2	4.7	8.9	14.0	48.7	0.4	2.1
50～59歳	249	21.7	4.0	8.4	11.6	51.4	1.6	1.2
60～69歳	280	16.4	5.7	7.1	11.1	58.2	-	1.4
70歳以上	465	6.7	3.2	4.5	6.7	73.3	3.7	1.9

表 10-参考 1 希望する参加形態

(ボランティア活動に、「参加したい」、「どちらかといえば参加したい」と答えた者に)

	該 当 者 数	森林づくりボランティア活動に参加したい	職場や地方公共団体などが呼びかけているボランティア活動に参加したい	団体への加入などは行わず、自分たちだけで独自に活動(注2)	その他	わからない
	人	%	%	%	%	%
平成19年5月調査	1,001	41.7	45.8	10.4	0.7	1.5
平成23年12月調査	935	36.1	50.9	10.2	1.4	1.4

(注1) ボランティア活動に、「参加したい」、「どちらかといえば参加したい」と答えた者に、「それでは、どのような形で森林づくりのボランティア活動を行いたいと思いますか。この中から1つだけお答えください。」と聞いている。

(注2) 平成19年5月調査では、「団体の加入などは行わず、自分たちだけで独自に活動」となっている。

表 10-参考 2 希望する参加形態

(ボランティア活動に、「参加したい」、「どちらかといえば参加したい」と答えた者に)

	該 当 者 数	加活森 入動林 してを 活動づくり しての 活動の ボラン ティア にア	イび職 ベか場 ントけ にや 参加で いる 森地 林方 づく自治 くり体 がな の呼ど のり	自団 分体の たち加 ただ入 だけな でどは 独自行 にわ 活動ず、	そ の 他	わ か ら な い
	人	%	%	%	%	%
平成 15 年 12 月 調査	861	29.4	55.4	11.6	1.7	1.9

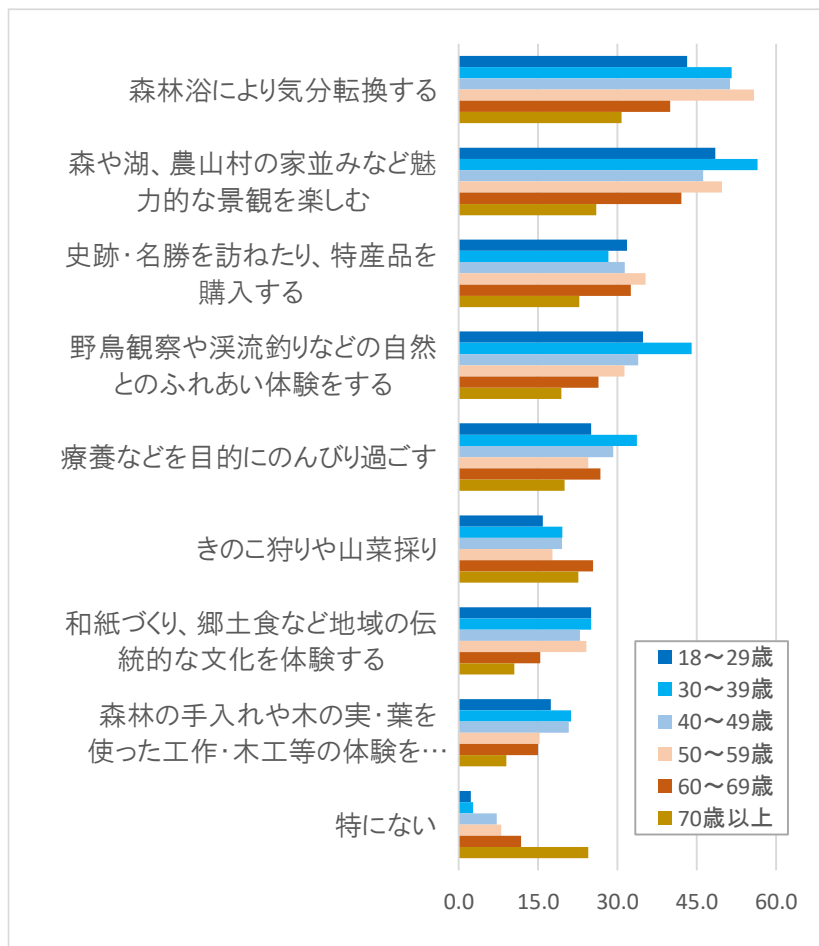
(注) ボランティア活動に、「参加したい」、「どちらかといえば参加したい」と答えた者に、「それでは、どのような形で森林づくりのボランティア活動を行いたいと思いますか。この中から1つだけお答えください。」と聞いている。

【1-4】森林空間の総合利用に対する国民等の意識

○ 内閣府「森林と生活に関する世論調査」(令和元年度)

- 農山村に滞在して休暇を過ごす場合、どのようなことをして過ごしてみたいかについては、「森林浴により気分転換する」「森や湖、農山村の家並みなど魅力的な景観を楽しむ」を挙げた者が多いが、年齢層によってニーズは替わっている。
- 日常の生活の中で、森林でどのようなことを行いたいかについては、「心身の健康づくりのため森林内の散策やウォーキング」を挙げた者が最も多い。「森林の中でのランニングや自転車による走行」は若年層がよりニーズが高く、「森林の中で自然を活用した保育・幼児教育」は30歳代が特にニーズが高い。

① 農山村での休暇の過ごし方の意向



② 森林との関わり方の意向

