

第74次令和4年国有林野事業統計書(令和3年度)の訂正について

標記について、表の一部に誤りがあったため、下記のとおり訂正しました。

記

2 地域振興

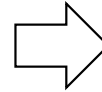
1 国有林野の地元利用

(誤)

年 森 都 道 府 県	林 管 理 局	次 局 県	単位(面積:ha)			
			総数	分収造林	共有林野	貸付使用地
平成30年4月1日			1,370,539	109,323	1,189,681	71,534
平成31年4月1日			1,362,468	105,716	1,185,576	71,175
令和2年4月1日			1,347,329	102,234	1,173,530	71,564
令和3年4月1日			1,326,863	99,691	1,155,790	71,382
令和4年4月1日			1,313,060	96,280	1,145,012	71,768

(正)

年 森 都 道 府 県	林 管 理 局	次 局 県	単位(面積:ha)			
			総数	分収造林	共有林野	貸付使用地
平成30年3月31日			1,370,539	109,323	1,189,681	71,534
平成31年3月31日			1,362,468	105,716	1,185,576	71,175
令和2年3月31日			1,347,329	102,234	1,173,530	71,564
令和3年3月31日			1,327,126	99,691	1,156,053	71,382
令和4年3月31日			1,313,060	96,280	1,145,012	71,768



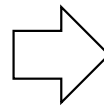
2 分収造林

(誤)

年 森 都 道 府 県	林 管 理 局	次 局 県	総数	
			契約件数	面積	
平成30年4月1日			18,926	109,323
平成31年4月1日			18,391	105,716	
令和2年4月1日			17,856	102,234	
令和3年4月1日			17,458	99,691	
令和4年4月1日			16,856	96,280	

(正)

年 森 都 道 府 県	林 管 理 局	次 局 県	総数	
			契約件数	面積	
平成30年3月31日			18,926	109,323
平成31年3月31日			18,391	105,716	
令和2年3月31日			17,856	102,234	
令和3年3月31日			17,458	99,691	
令和4年3月31日			16,856	96,280	



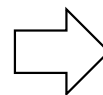
3 共有林野

(誤)

年 森 都 道 府 県	林 管 理 局	次 局 県	総数			
			契約件数	面積	使用料	共有者数	
平成30年4月1日			903	1,189,681	2,124	632,095
平成31年4月1日			878	1,185,576	2,095	705,390	
令和2年4月1日			829	1,173,530	2,373	703,736	
令和3年4月1日			792	1,156,053	2,151	661,467	
令和4年4月1日			764	1,145,012	2,391	668,366	

(正)

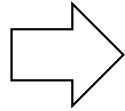
年 森 都 道 府 県	林 管 理 局	次 局 県	総数			
			契約件数	面積	使用料	共有者数	
平成30年3月31日			903	1,189,681	2,124	632,095
平成31年3月31日			878	1,185,576	2,095	705,390	
令和2年3月31日			829	1,173,530	2,373	703,736	
令和3年3月31日			792	1,156,053	2,151	661,467	
令和4年3月31日			764	1,145,012	2,391	668,366	



4 国有林野貸付使用地

(誤)

年	森	林	管	理	次	局	件	数	
							(22,326)	
平成	30	年	4	月	1	日	26,166		
							(22,282)		
平成	31	年	4	月	1	日	25,957		
							(22,262)		
令和	2	年	4	月	1	日	25,626		
							(22,259)		
令和	3	年	4	月	1	日		(22,647)	
令和	4	年	4	月	1	日	25,489		



(正)

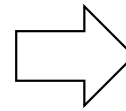
年	森	林	管	理	次	局	件	数	
							(22,326)	
平成	30	年	3	月	31	日	26,166		
							(22,282)		
平成	31	年	3	月	31	日	25,957		
							(22,262)		
令和	2	年	3	月	31	日	25,626		
							(22,259)		
令和	3	年	3	月	31	日	25,687		
							(22,647)		
令和	4	年	3	月	31	日	25,489		

7 林道及び貯木場

1 林道及び貯木場の現況

(誤)

年	森	都	林	道	管	理	府	次	局	県	林 道			
											総 数		道		
											路	線	数	延	
											(3,009)	13,453	(7,987)	45,951
平成	30	年	4	月	1	日				(3,021)	13,518	(8,061)	46,081		
平成	31	年	4	月	1	日				(3,019)	13,554	(8,065)	46,195		
令和	2	年	4	月	1	日				(3,007)	13,532	(8,058)	46,278		
令和	3	年	4	月	1	日				(3,003)	13,583	(8,050)	46,365		
令和	4	年	4	月	1	日									



(正)

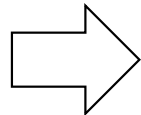
年	森	都	林	道	管	理	府	次	局	県	林 道			
											総 数		道		
											路	線	数	延	
											(3,009)	13,453	(7,987)	45,951
平成	30	年	3	月	31	日				(3,021)	13,518	(8,061)	46,081		
平成	31	年	3	月	31	日				(3,019)	13,554	(8,065)	46,195		
令和	2	年	3	月	31	日				(3,007)	13,532	(8,058)	46,278		
令和	3	年	3	月	31	日				(3,003)	13,583	(8,050)	46,365		
令和	4	年	3	月	31	日									

国有林野等官行造林の部

1 官行造林地契約面積の推移

(誤)

年	森	林	管	理	次	局	所	在	市	町	村	
											
平成	30	年	4	月	1	日					447	
平成	31	年	4	月	1	日					446	
令和	2	年	4	月	1	日					443	
令和	3	年	4	月	1	日					422	
令和	4	年	4	月	1	日					433	



(正)

年	森	林	管	理	次	局	所	在	市	町	村	
											
平成	30	年	3	月	31	日					447	
平成	31	年	3	月	31	日					446	
令和	2	年	3	月	31	日					443	
令和	3	年	3	月	31	日					439	
令和	4	年	3	月	31	日					433	