

国有林野の管理経営に関する基本計画の実施状況の訂正について

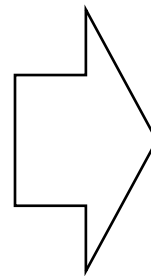
標記について、表の一部に誤りがあったため、下記のとおり訂正しました。

平成29年度国有林野の管理経営に関する基本計画の実施状況

表－4 更新、保育、間伐事業の実施状況

(誤)

区 分		平成29年度	(参考) 平成28年度
更新 (ha)	人工造林	8,143	5,944
	天然更新	2,230	3,253
保育 (ha)	下刈り	48,699	50,227
	つる切、 除伐	11,961	17,200
間伐(万ha)		10.6	12.1



(正)

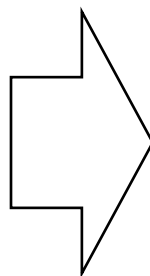
区 分		平成29年度	(参考) 平成28年度
更新 (ha)	人工造林	8,143	5,944
	天然更新	2,237	3,253
保育 (ha)	下刈り	48,699	50,227
	つる切、 除伐	11,961	17,200
間伐(万ha)		10.6	12.1

平成30年度国有林野の管理経営に関する基本計画の実施状況

表－5 更新、保育、間伐事業の実施状況

(誤)

区 分		平成30年度	(参考) 平成29年度
更新 (ha)	人工造林	8,614	8,143
	天然更新	1,753	2,230
保育 (ha)	下刈り	47,739	48,699
	つる切、 除伐	9,234	11,961
間伐(万ha)		10.1	10.6



(正)

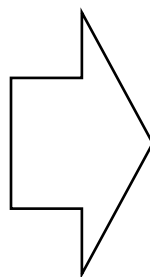
区 分		平成30年度	(参考) 平成29年度
更新 (ha)	人工造林	8,614	8,143
	天然更新	1,332	2,237
保育 (ha)	下刈り	47,739	48,699
	つる切、 除伐	9,234	11,961
間伐(万ha)		10.1	10.6

令和元年度国有林野の管理経営に関する基本計画の実施状況

表－5 更新、保育、間伐事業の実施状況

(誤)

区 分		令和元年度	(参考) 平成30年度
更新 (ha)	人工造林	10,616	8,614
	天然更新	2,232	1,753
保育 (ha)	下刈り	44,487	47,739
	つる切、 除伐	8,226	9,234
間伐(万ha)		9.8	10.1



(正)

区 分		令和元年度	(参考) 平成30年度
更新 (ha)	人工造林	10,616	8,614
	天然更新	1,240	1,332
保育 (ha)	下刈り	44,487	47,739
	つる切、 除伐	8,226	9,234
間伐(万ha)		9.8	10.1

令和2年度国有林野の管理経営に関する基本計画の実施状況
 表-5 更新、保育、間伐事業の実施状況
 (誤) (正)

区 分		令和2年度	(参考) 令和元年度	(参考) 平成30年度
更新 (ha)	人工造林	10,930	10,616	8,614
	天然更新	2,807	2,232	1,753
保育 (ha)	下刈り	44,827	44,487	47,739
	つる切、 除伐	9,046	8,226	9,234
間伐(万ha)		9.6	9.8	10.1



区 分		令和2年度	(参考) 令和元年度	(参考) 平成30年度
更新 (ha)	人工造林	10,930	10,616	8,614
	天然更新	1,435	1,240	1,332
保育 (ha)	下刈り	44,827	44,487	47,739
	つる切、 除伐	9,046	8,226	9,234
間伐(万ha)		9.6	9.8	10.1