

# モクレポ



○まきさんの道の駅・佐川（高知県高岡郡佐川町）  
※令和7年度木材利用推進コンクール（優良施設部門）木材利用推進中央協議会会長賞

令和8年5月

No.56

## 特集

- 「みどりの月間」の取組について
- 建築物木材利用促進協定を再締結

日本マクドナルドホールディングス株式会社×国（農林水産省）

- 木材技術開発の10年間の支援成果を公表

このレポートは、木材需給、木材価格、木材産業の動向等に関するデータを集約・整理し、毎月定期的に公表するものです。林業・木材産業関係者の事業活動に役立てていただくことを目指しています。

### 【利用上の注意】

1. 原則として毎月中旬に公表。公表日の5営業日前に入手可能なデータを反映しています。
2. 内容については、必要に応じて項目の追加・削除などの変更を行うことがあります。
3. 調査方法の見直しに伴い、データが接続しない場合があります。

|                                 |  |     |
|---------------------------------|--|-----|
| <b>特集</b>                       | 1 「みどりの月間」の取組について                                  | …1  |
|                                 | 2 建築物木材利用促進協定を再締結<br>日本マクドナルドホールディングス株式会社×国（農林水産省） | …2  |
|                                 | 3 木材技術開発の10年間の支援成果を公表                              | …3  |
| <b>01 基礎的指標</b>                 | 1 新設住宅着工戸数   | …4  |
|                                 | 2 新設住宅着工床面積 <参考> 非居住用建築物着工床面積                      | …5  |
|                                 | 3 木材産業の業況  | …7  |
|                                 | 4 USドル及びユーロ為替相場                                    | …8  |
|                                 | 5 米国民間新設住宅着工戸数、日本向けコンテナ運賃                          | …9  |
|                                 | 6 中国の木材輸入量の動向                                      | …10 |
| <b>02 木材価格情報</b>                | 1 スギ・ヒノキ原木の主要市場価格                                  | …11 |
|                                 | 2 木材価格（農林水産統計）                                     | …13 |
| <b>03 木材需給情報</b>                | 1 製材工場の原木入荷、製品生産等の動向                               | …24 |
|                                 | 2 合板工場の原木入荷、製品生産等の動向                               | …25 |
|                                 | 3 チップ工場の原木入荷、製品生産等の動向                              | …26 |
|                                 | 4 燃料材（国内生産）利用量、紙品種別生産高                             | …27 |
|                                 | 5 素材生産量  | …28 |
|                                 | 6 木材生産の産出額   | …29 |
| <b>04 林産物輸出入情報</b>              | 1 林産物輸出額   | …30 |
|                                 | 2 木材輸出額  | …31 |
|                                 | 3 木材輸入額  | …32 |
|                                 | 4 木材輸入量  | …33 |
|                                 | 5 製材・構造用集成材・合板の輸入平均単価                              | …39 |
| <b>05 特用林産情報</b>                | 1 特用林産物の国内生産量                                      | …40 |
|                                 | 2 特用林産物の産出額  | …41 |
|                                 | 3 特用林産物の輸出入量                                       | …42 |
|                                 | 4 特用林産物の輸出額  | …43 |
|                                 | 5 中国からのしいたけ菌糸輸入量                                   | …46 |
|                                 | 6 きのご類の卸売数量・単価                                     | …47 |
| <b>06 セミナー・イベント情報</b>           | 5月中旬以降の開催情報  | …48 |
| <b>お知らせ</b>                     | GREEN×EXPO 2027（2027年国際園芸博覧会）                      | …49 |
|                                 | サザエさん一家の“もりのわ”話吹き出しコンテスト                           | …51 |
|                                 | ウッドデザイン賞2026「あなたのおすすめウッドデザイン」キャンペーン                | …53 |
|                                 | クリーンウッド法 木材の合法性確認を支援します！                           | …54 |
|                                 | クリーンウッド法 定期報告のご提出をお願いします                           | …55 |
|                                 | ウッド・チェンジ ロゴマーク活用のご案内                               | …56 |
|                                 | 林業・木材産業災害復旧対策保証及びの借換資金に係る保証の概要                     | …57 |
|                                 | みどり認定を受けてみませんか？                                    | …58 |
|                                 | 森林保険に関するお知らせ                                       | …60 |
| 企業における森のプログラム活用 普及動画&パンフレットのご案内 | …61  |     |

## 特集-1 「みどりの月間」の取組について

- 毎年4月15日から5月14日までの期間は「みどりの月間」。
- 4月は「緑の羽根」着用キャンペーンと「みどりの式典」等を実施。

### ■「緑の羽根」着用キャンペーン

2026年4月13日に、総理大臣官邸にて「みどりの大使」永田愛実さんから高市内閣総理大臣へ「緑の羽根」を着用するキャンペーンを実施。

当日は、みどりの大使から総理に「緑の羽根」の着用をお願いするとともに、緑の募金や森林の重要性についてPR。



「緑の羽根」を着用した高市総理、鈴木農林水産大臣、みどりの大使



懇談時の様子

### ■「みどりの式典」

2026年4月24日に、天皇皇后両陛下の御臨席の下、第20回「みどりの式典」を開催。

高市内閣総理大臣は「国民共通の貴重な財産である豊かな森林を次世代に引き継いでいくため、『伐って、使って、植えて、育てる』森林の循環利用を進めていく」旨の式辞を述べた後、「みどりの学術賞」受賞者の井鷲裕司博士と東山哲也博士、「緑化推進運動功労者内閣総理大臣表彰」の13の個人・団体に賞状を授与。

授賞式後に行われた両陛下と受賞者の御懇談では、両陛下から御祝いと労いの御言葉を賜り、今後に向けて意欲を新たにできる機会となった。



総理から表彰状を授与  
(場所:パレスホテル東京)



両陛下との御懇談

みどりの学術賞：

[https://www.rinya.maff.go.jp/j/press/sanson\\_ryokka/260316.html](https://www.rinya.maff.go.jp/j/press/sanson_ryokka/260316.html)



緑化推進運動功労者内閣総理大臣表彰：

[https://www.rinya.maff.go.jp/j/press/sanson\\_ryokka/260410\\_2.html](https://www.rinya.maff.go.jp/j/press/sanson_ryokka/260410_2.html)



※写真は主催者(内閣府)提供

### ■ 各種緑化行事

「みどりの月間」中には、全国で森林や自然などのみどりに触れる行事やみどりに対する見識を広めるためのイベントを実施。

各種緑化行事の詳細は、以下のURLをご覧ください。

みどりの月間主要行事：

<https://www.rinya.maff.go.jp/j/ryokka/gekkan/>



- 「建築物木材利用促進協定」制度は、建築主となる事業者等と国又は地方公共団体が協定を締結し、建築物における木材利用を促進する制度。
- 農林水産省は、2026年4月に日本マクドナルドホールディングス株式会社との協定を再締結。（前回締結は2023年2月）

■ 日本マクドナルドホールディングス株式会社との協定の概要

協定名：マクドナルド店舗における地域材利用促進に向けた建築物木材利用促進協定

協定期間：2026年4月1日～2029年3月31日

対象区域：全国

主な取組：

- ① 今後建設予定の建築物において、一店舗当たり一定量以上の地域材を利用する設計を基本とし、3年間で計5,550㎡の地域材を利用することを目指す。  
(内訳)・35㎡の地域材を利用：40店舗／年  
・45㎡の地域材を利用：10店舗／年
- ② 木材利用に関する技術開発に取り組むことにより、さらなる木造化等を推進する。
- ③ 合法伐採木材等の流通及び利用の促進に関する法律（平成28年法律第48号）第7条第2項に規定する合法性確認木材等を利用する。
- ④ 農林水産省と連携して、木材利用の意義やメリットについて、シンポジウムや動画等で積極的に情報発信する。



【協定締結の様子】

(右) 日本マクドナルドホールディングス株式会社  
水品上席執行役員 チーフ・サポート・オフィサー  
(左) 林野庁 小坂長官

【これまでの事例】



【宮崎三股町店】  
2025年11月にオープンした木造店舗



【五条桂店】  
ルーバーをアルミ製から木製に変更

写真提供：日本マクドナルド株式会社

① 建築物木材利用促進協定制度の詳細詳細は、次のURLをご覧ください。  
[https://www.rinya.maff.go.jp/riyou/kidukai/mokuri\\_kyoutei\\_index.html](https://www.rinya.maff.go.jp/riyou/kidukai/mokuri_kyoutei_index.html)

② これまで国が締結した協定の詳細詳細は、次のURLをご覧ください。  
[https://www.rinya.maff.go.jp/riyou/kidukai/mokuri\\_kyoutei/zisseki.html](https://www.rinya.maff.go.jp/riyou/kidukai/mokuri_kyoutei/zisseki.html)



①

②

## 特集-3 木材技術開発の10年間の支援成果を公表


- 林野庁では、建築分野等での木材利用拡大に向け、平成27年度から令和6年度までの10年間に、当初予算、補正予算を合わせて、計335件の技術開発プロジェクトを支援。
- これまでの取組により、耐火性能を満たす木質部材や、中高層建築を可能にするCLTなどが実用化。今般、こうした過去10年間の支援成果をまとめた「木材の技術開発～この10年の振り返りと今後の展望～」を公表。

### ■ 木材の技術開発に係る事業実施状況

木材の技術開発については、10年間で335件の取組を支援しており、このうち中高層建築物の木造化に係る取組が194件で全体の58%。また、中高層建築物でのCLT関連の取組は107件で全体の32%。

|           |            | 2015<br>(H27) | 2016<br>(H28) | 2017<br>(H29) | 2018<br>(H30) | 2019<br>(R元) | 2020<br>(R2) | 2021<br>(R3) | 2022<br>(R4) | 2023<br>(R5) | 2024<br>(R6) | 計   |
|-----------|------------|---------------|---------------|---------------|---------------|--------------|--------------|--------------|--------------|--------------|--------------|-----|
| 低層住宅      | 横架材        |               | 2             | 1             |               | 2            | 1            | 2            | 2            | 2            | 1            | 13  |
|           | ツーバイフォー用製材 |               | 1             |               | 2             | 2            | 2            |              |              | 3            | 2            | 12  |
|           | 内装材        |               | 1             | 1             | 1             | 2            | 2            | 1            | 1            | 1            | 1            | 11  |
|           | その他        | 3             | 8             | 4             | 2             | 2            | 3            | 4            | 10           | 9            | 7            | 52  |
| 低層非住宅     | 設計・構造      | 1             | 3             | 1             |               |              | 2            | 2            | 1            | 1            | 2            | 13  |
|           | 大スパン用部材    | 1             | 2             |               | 1             | 2            | 1            | 1            |              |              |              | 8   |
|           | その他        |               | 1             |               |               |              |              |              |              |              |              | 1   |
| 中高層住宅・非住宅 | 耐火部材       | 1             | 4             | 1             | 1             | 1            | 1            | 2            | 2            | 3            | 3            | 19  |
|           | CLT        | 8             | 10            | 8             | 7             | 9            | 8            | 13           | 14           | 15           | 15           | 107 |
|           | 高耐力部材      |               |               |               |               |              | 1            | 1            | 1            | 2            | 2            | 7   |
|           | その他        | 2             | 9             |               |               | 5            | 9            | 6            | 11           | 8            | 11           | 61  |
| その他       | 土木         |               | 1             |               |               |              | 1            | 4            | 4            | 3            | 3            | 16  |
|           | その他        |               | 7             |               |               | 2            | 2            | 1            | 2            |              | 1            | 15  |
| 計         |            | 16            | 49            | 16            | 14            | 27           | 33           | 37           | 48           | 47           | 48           | 335 |

### ■ 技術開発の主な取組事例



大径材の活用に向けた人工乾燥技術(2019年)



表層圧密フローリングの耐キャスト性試験(2018年)



9層9プライCLTの長期的な強度性能の測定(2024年)

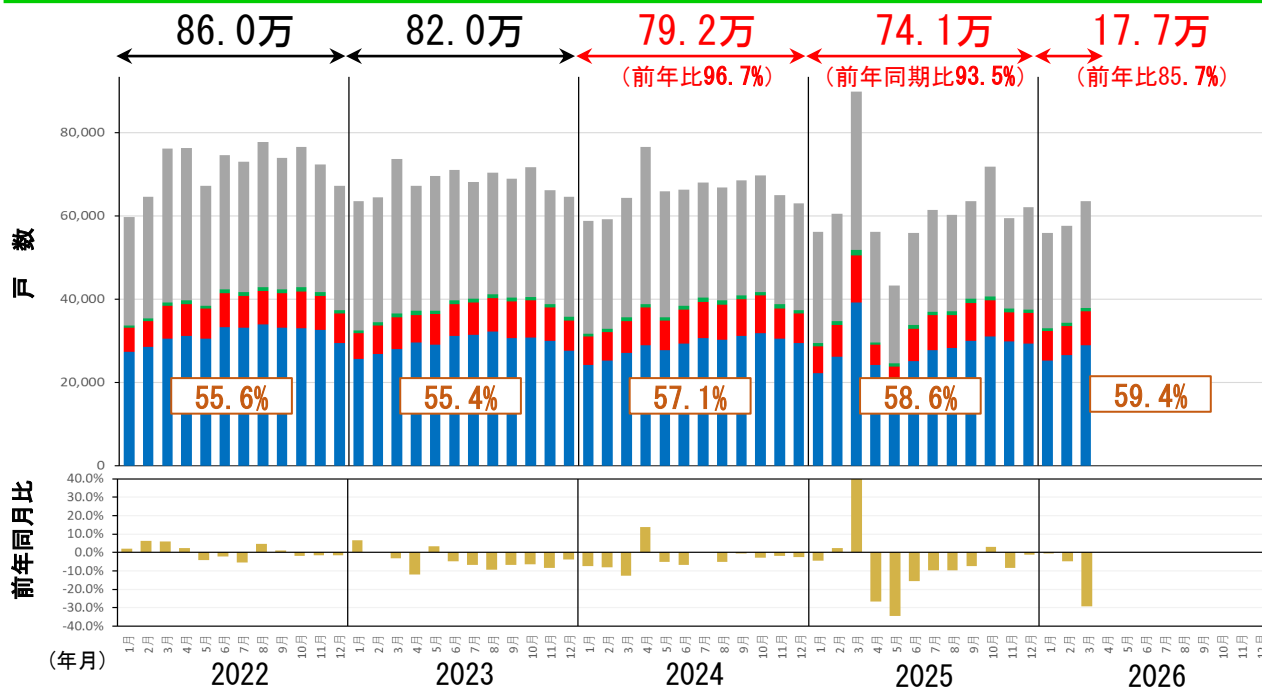
「木材の技術開発～この10年の振り返りと今後の展望～」の詳細は、次のURLをご覧ください。

<https://www.rinya.maff.go.jp/j/mokusan/rinyahp/attach/pdf/zigyousya-60.pdf>



# 基礎的指標-1 新設住宅着工戸数

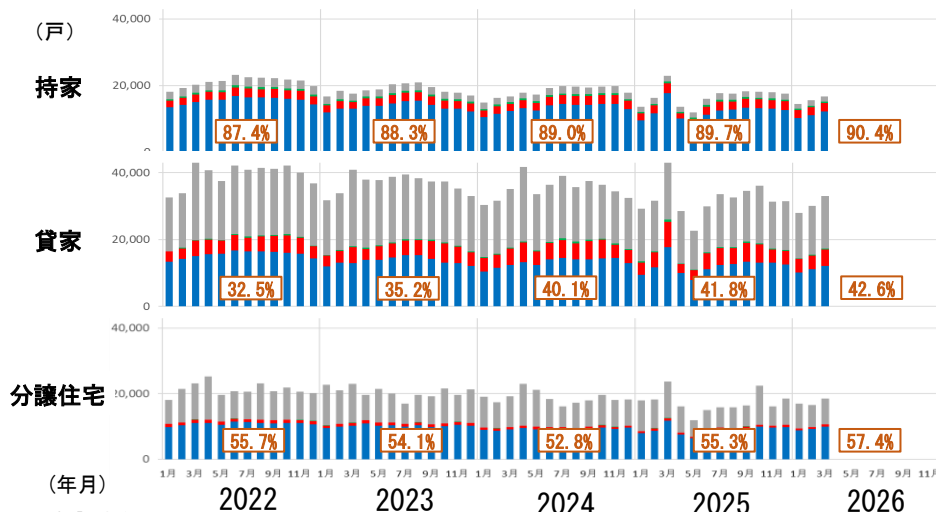
- 2025年の新設住宅着工戸数は、74.1万戸（前年比93.5%）、このうち木造住宅は、43.4万戸（同96.0%）。
- 2026年1～3月の新設住宅着工戸数は、17.7万戸（前年同期比85.7%）、このうち木造住宅は、10.5万戸（同90.7%）。



| 構造別の着工戸数 | 2026年<br>1～3月 | 2025年<br>同期 | 2025年<br>同期比 | 2024年<br>同期 | 2024年<br>同期比 |
|----------|---------------|-------------|--------------|-------------|--------------|
| 合計       | 177,023       | 206,519     | 85.7%        | 182,326     | 97.1%        |
| ■非木造     | 71,813        | 90,533      | 79.3%        | 82,022      | 87.6%        |
| 木造       | 105,210       | 115,986     | 90.7%        | 100,304     | 104.9%       |
| ■木造プレハブ  | 2,273         | 2,980       | 76.3%        | 2,342       | 97.1%        |
| ■2×4     | 22,106        | 25,334      | 87.3%        | 21,449      | 103.1%       |
| ■在来軸組    | 80,831        | 87,672      | 92.2%        | 76,513      | 105.6%       |
| □木造率     | 59.4%         | 56.2%       |              | 55.0%       |              |

(単位：戸)

(参考) 利用関係別の着工戸数 (ただし、「給与住宅」を除く。)

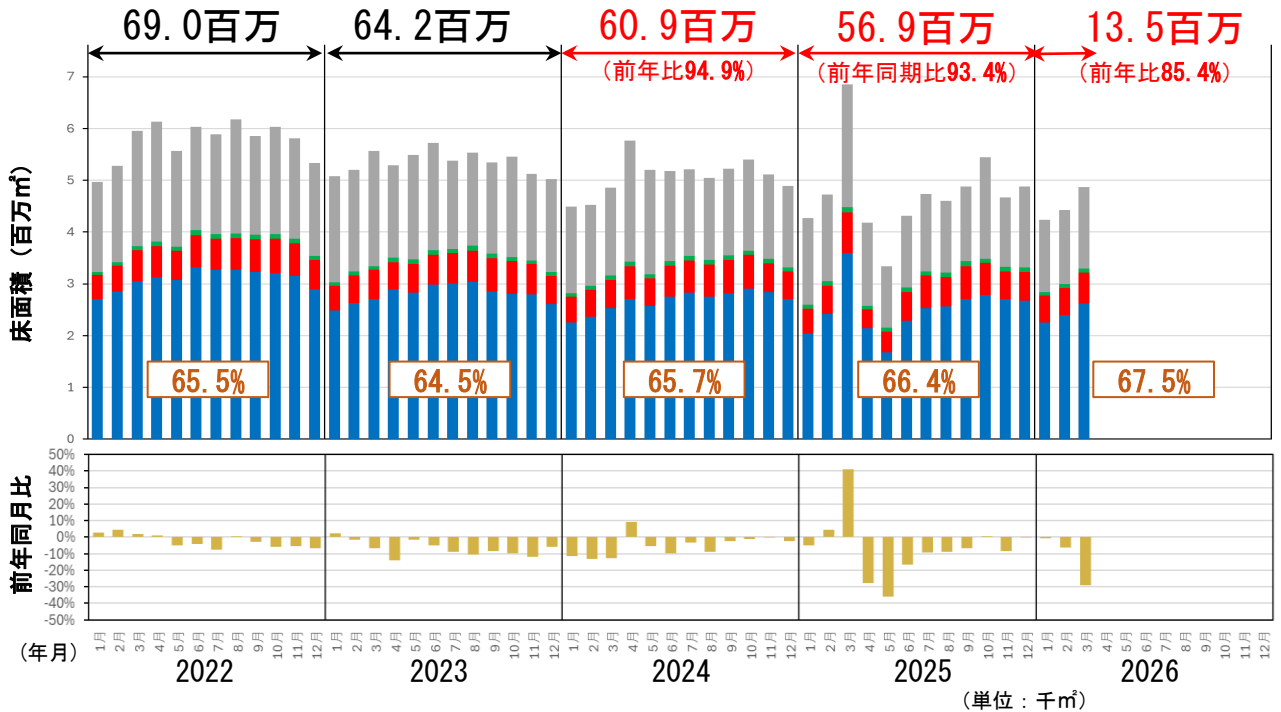


資料：国土交通省「住宅着工統計」

※ 令和7年6月30日に公表値の一部訂正があり、本項の数値は訂正後の公表値に基づいている。

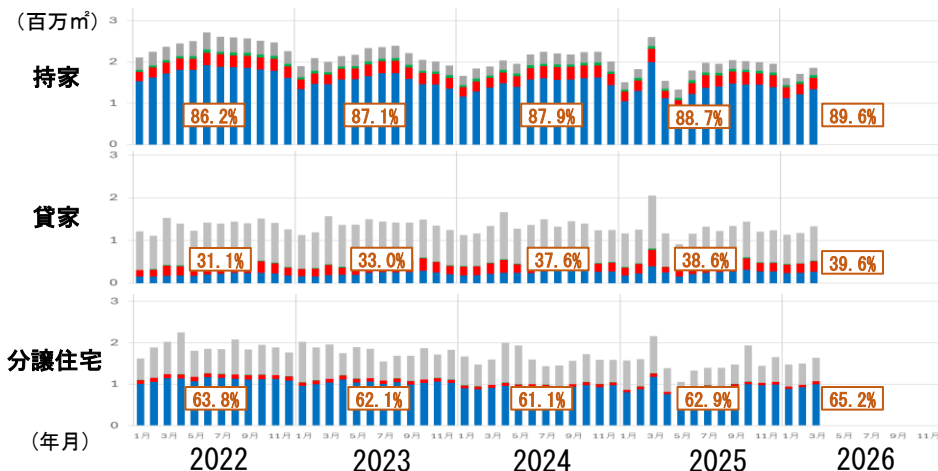
## 基礎的指標-2 新設住宅着工床面積

- 2025年の新設住宅着工床面積は、56.9百万㎡（前年比93.4%）、このうち木造住宅は、37.8百万㎡（同94.5%）。
- 2026年1～3月の新設住宅着工床面積は、13.5百万㎡（前年同期比85.4%）、このうち木造住宅は、9.1百万㎡（同90.2%）。



| 構造別の<br>着工床面積 | 2026年<br>1～3月 | 2025年<br>同期 | 2025年<br>同期比 | 2024年<br>同期 | 2024年<br>同期比 |
|---------------|---------------|-------------|--------------|-------------|--------------|
| 合計            | 13,527        | 15,844      | 85.4%        | 13,866      | 97.6%        |
| ■非木造          | 4,399         | 5,720       | 76.9%        | 4,928       | 89.3%        |
| 木造            | 9,128         | 10,124      | 90.2%        | 8,938       | 102.1%       |
| ■木造プレハブ       | 224           | 265         | 84.7%        | 230         | 97.6%        |
| ■2×4          | 1,629         | 1,812       | 89.9%        | 1,566       | 104.1%       |
| ■在来軸組         | 7,275         | 8,048       | 90.4%        | 7,143       | 101.8%       |
| □木造率          | 67.5%         | 63.9%       |              | 64.5%       |              |

（参考）利用関係別の着工床面積（ただし、「給与住宅」を除く。）



資料：国土交通省「住宅着工統計」  
 ※ 令和7年6月30日に公表値の一部訂正があり、本項の数値は訂正後の公表値に基づいている。

## ＜参考＞非居住用建築物着工床面積

(単位:千㎡、%)

| 年次     | 月     | 合計     |     | 構造別   |     |        |     |
|--------|-------|--------|-----|-------|-----|--------|-----|
|        |       |        | 前年比 | 木造    | 前年比 | 非木造    | 前年比 |
| 2022年  | 1     | 3,237  | 96  | 214   | 87  | 3,023  | 97  |
|        | 2     | 3,711  | 111 | 223   | 93  | 3,488  | 112 |
|        | 3     | 3,627  | 85  | 244   | 85  | 3,384  | 85  |
|        | 4     | 4,866  | 116 | 285   | 82  | 4,581  | 119 |
|        | 5     | 3,920  | 92  | 318   | 104 | 3,602  | 91  |
|        | 6     | 4,788  | 112 | 349   | 107 | 4,438  | 112 |
|        | 7     | 4,983  | 122 | 346   | 101 | 4,637  | 124 |
|        | 8     | 3,980  | 127 | 327   | 109 | 3,653  | 129 |
|        | 9     | 3,589  | 97  | 354   | 115 | 3,236  | 95  |
|        | 10    | 3,599  | 68  | 300   | 88  | 3,299  | 66  |
|        | 11    | 3,512  | 94  | 299   | 102 | 3,213  | 93  |
|        | 12    | 3,391  | 71  | 256   | 91  | 3,134  | 70  |
| 2023年  | 1     | 3,898  | 120 | 216   | 101 | 3,682  | 122 |
|        | 2     | 3,570  | 96  | 224   | 100 | 3,346  | 96  |
|        | 3     | 2,803  | 77  | 226   | 93  | 2,577  | 76  |
|        | 4     | 4,804  | 99  | 306   | 107 | 4,498  | 98  |
|        | 5     | 3,254  | 83  | 325   | 102 | 2,930  | 81  |
|        | 6     | 3,148  | 66  | 315   | 90  | 2,834  | 64  |
|        | 7     | 3,612  | 72  | 278   | 80  | 3,333  | 72  |
|        | 8     | 3,523  | 89  | 332   | 102 | 3,191  | 87  |
|        | 9     | 3,617  | 101 | 342   | 97  | 3,275  | 101 |
|        | 10    | 4,622  | 128 | 292   | 97  | 4,330  | 131 |
|        | 11    | 3,170  | 90  | 297   | 99  | 2,873  | 89  |
|        | 12    | 3,426  | 101 | 254   | 99  | 3,172  | 101 |
| 2024年  | 1     | 3,269  | 84  | 199   | 92  | 3,071  | 83  |
|        | 2     | 3,105  | 87  | 192   | 86  | 2,913  | 87  |
|        | 3     | 3,242  | 116 | 212   | 94  | 3,030  | 118 |
|        | 4     | 4,045  | 84  | 272   | 89  | 3,773  | 84  |
|        | 5     | 2,874  | 88  | 297   | 91  | 2,577  | 88  |
|        | 6     | 3,394  | 108 | 293   | 93  | 3,100  | 109 |
|        | 7     | 3,294  | 91  | 285   | 103 | 3,009  | 90  |
|        | 8     | 3,053  | 87  | 273   | 82  | 2,780  | 87  |
|        | 9     | 3,480  | 96  | 286   | 84  | 3,194  | 98  |
|        | 10    | 3,361  | 73  | 279   | 96  | 3,081  | 71  |
|        | 11    | 3,149  | 99  | 293   | 99  | 2,856  | 99  |
|        | 12    | 2,935  | 86  | 255   | 100 | 2,680  | 84  |
| 2025年  | 1     | 2,487  | 76  | 201   | 101 | 2,286  | 74  |
|        | 2     | 3,181  | 102 | 223   | 116 | 2,958  | 102 |
|        | 3     | 3,474  | 107 | 338   | 159 | 3,136  | 103 |
|        | 4     | 4,085  | 101 | 300   | 110 | 3,786  | 100 |
|        | 5     | 3,531  | 123 | 183   | 62  | 3,348  | 130 |
|        | 6     | 2,922  | 86  | 236   | 81  | 2,687  | 87  |
|        | 7     | 2,612  | 79  | 291   | 102 | 2,321  | 77  |
|        | 8     | 2,578  | 84  | 239   | 88  | 2,339  | 84  |
|        | 9     | 3,379  | 97  | 268   | 94  | 3,111  | 97  |
|        | 10    | 3,093  | 92  | 298   | 107 | 2,795  | 91  |
|        | 11    | 2,360  | 75  | 269   | 92  | 2,090  | 73  |
|        | 12    | 2,761  | 94  | 232   | 91  | 2,529  | 94  |
| 2026年  | 1     | 2,566  | 103 | 213   | 106 | 2,354  | 103 |
|        | 2     | 2,833  | 89  | 176   | 79  | 2,657  | 90  |
|        | 3     | 3,057  | 88  | 243   | 72  | 2,815  | 90  |
| 2021年計 |       | 48,461 | 110 | 3,620 | 95  | 44,841 | 111 |
| 2022年計 |       | 47,203 | 97  | 3,515 | 97  | 43,688 | 97  |
| 2023年計 |       | 43,447 | 92  | 3,407 | 97  | 40,041 | 92  |
| 2024年計 |       | 39,201 | 90  | 3,136 | 92  | 36,064 | 90  |
| 2025年計 |       | 36,463 | 93  | 3,078 | 98  | 33,386 | 93  |
| 2022年  | 第1四半期 | 10,575 | 96  | 681   | 88  | 9,895  | 97  |
|        | 第2四半期 | 13,574 | 106 | 952   | 97  | 12,621 | 107 |
|        | 第3四半期 | 12,552 | 115 | 1,027 | 108 | 11,526 | 116 |
|        | 第4四半期 | 10,502 | 76  | 855   | 93  | 9,646  | 75  |
| 2023年  | 第1四半期 | 10,271 | 97  | 666   | 98  | 9,605  | 97  |
|        | 第2四半期 | 11,206 | 83  | 946   | 99  | 10,262 | 81  |
|        | 第3四半期 | 10,752 | 86  | 952   | 93  | 9,799  | 85  |
|        | 第4四半期 | 11,218 | 107 | 843   | 99  | 10,375 | 108 |
| 2024年  | 第1四半期 | 9,616  | 94  | 603   | 91  | 9,014  | 94  |
|        | 第2四半期 | 10,313 | 92  | 862   | 91  | 9,450  | 92  |
|        | 第3四半期 | 9,827  | 91  | 844   | 89  | 8,983  | 92  |
|        | 第4四半期 | 9,445  | 84  | 827   | 98  | 8,617  | 83  |
| 2025年  | 第1四半期 | 9,142  | 95  | 762   | 126 | 8,380  | 93  |
|        | 第2四半期 | 10,538 | 102 | 719   | 83  | 9,821  | 104 |
|        | 第3四半期 | 8,569  | 87  | 798   | 95  | 7,771  | 87  |
|        | 第4四半期 | 8,214  | 87  | 799   | 97  | 7,414  | 86  |
| 2026年  | 第1四半期 | 8,456  | 92  | 632   | 83  | 7,826  | 93  |

資料：国土交通省「建築着工統計調査報告」

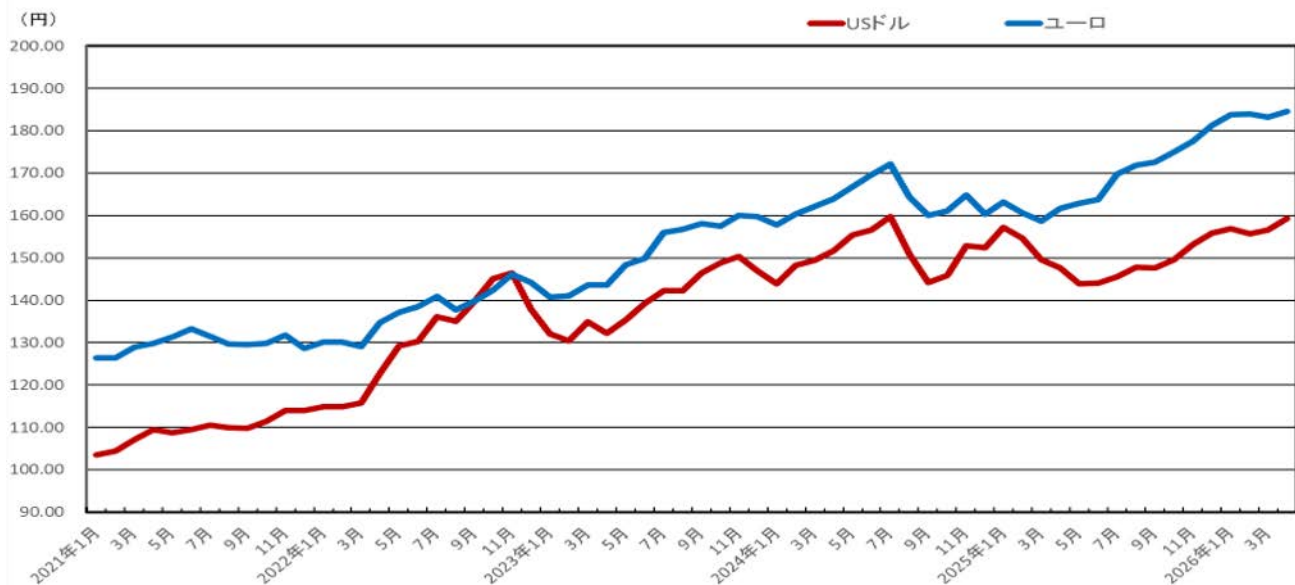
## 基礎的指標-3 木材産業の業況

- 2025年の木材産業の倒産件数は36件（前年比144%）、負債金額は11,366百万円（同410%）。
- 2026年1～3月の木材産業の倒産件数は12件（前年同期比133%）、負債金額は2,219百万円（同66%）。

| 年・月    |       | 企業倒産状況    |            |               |            |           |            |               |            |
|--------|-------|-----------|------------|---------------|------------|-----------|------------|---------------|------------|
|        |       | 全 企 業     |            |               |            | 木材・木製品製造業 |            |               |            |
|        |       | 件数<br>(件) | 前年<br>比(%) | 負債金額<br>(百万円) | 前年<br>比(%) | 件数<br>(件) | 前年<br>比(%) | 負債金額<br>(百万円) | 前年<br>比(%) |
| 2023年  | 1     | 570       | 126        | 56,524        | 84         | 3         | 300        | 230           | 1,769      |
|        | 2     | 577       | 126        | 96,580        | 136        | 1         | -          | 154           | -          |
|        | 3     | 809       | 136        | 147,434       | 87         | 4         | 100        | 1,340         | 67         |
|        | 4     | 610       | 126        | 203,861       | 251        | 3         | 150        | 1,122         | 39         |
|        | 5     | 706       | 135        | 278,734       | 319        | 2         | 200        | 270           | 150        |
|        | 6     | 770       | 141        | 150,947       | 12         | 3         | -          | 571           | -          |
|        | 7     | 758       | 153        | 162,137       | 192        | 3         | -          | 339           | -          |
|        | 8     | 760       | 154        | 108,377       | 97         | 2         | 200        | 140           | 7          |
|        | 9     | 720       | 120        | 691,942       | 478        | 0         | 0          | 0             | 0          |
|        | 10    | 793       | 133        | 308,010       | 354        | 0         | 0          | 0             | 0          |
|        | 11    | 807       | 139        | 94,871        | 82         | 1         | 100        | 50            | 58         |
|        | 12    | 810       | 134        | 103,228       | 130        | 5         | 500        | 1,106         | 334        |
| 2024年  | 1     | 701       | 123        | 79,123        | 140        | 1         | 33         | 166           | 72         |
|        | 2     | 712       | 123        | 139,596       | 145        | 1         | 100        | 90            | 58         |
|        | 3     | 906       | 112        | 142,252       | 96         | 2         | 50         | 108           | 8          |
|        | 4     | 783       | 128        | 113,423       | 56         | 4         | 133        | 1,161         | 103        |
|        | 5     | 1,009     | 143        | 136,769       | 49         | 4         | 200        | 184           | 68         |
|        | 6     | 820       | 106        | 109,879       | 73         | 0         | 0          | 0             | 0          |
|        | 7     | 953       | 126        | 781,206       | 482        | 3         | 100        | 189           | 56         |
|        | 8     | 723       | 95         | 101,370       | 94         | 2         | 100        | 35            | 25         |
|        | 9     | 807       | 112        | 132,754       | 19         | 1         | -          | 50            | -          |
|        | 10    | 909       | 115        | 252,913       | 82         | 1         | -          | 30            | -          |
|        | 11    | 841       | 104        | 160,223       | 169        | 4         | 400        | 576           | 1,152      |
|        | 12    | 842       | 104        | 194,030       | 188        | 2         | 40         | 185           | 17         |
| 2025年  | 1     | 840       | 120        | 121,449       | 153        | 1         | 100        | 20            | 12         |
|        | 2     | 764       | 107        | 171,277       | 123        | 3         | 300        | 2,382         | 2,647      |
|        | 3     | 853       | 94         | 98,586        | 69         | 5         | 250        | 961           | 890        |
|        | 4     | 828       | 106        | 102,802       | 91         | 5         | 125        | 2,461         | 212        |
|        | 5     | 857       | 85         | 90,389        | 66         | 4         | 100        | 188           | 102        |
|        | 6     | 848       | 103        | 105,703       | 96         | 1         | -          | 638           | -          |
|        | 7     | 961       | 101        | 167,035       | 21         | 4         | 133        | 445           | 235        |
|        | 8     | 805       | 111        | 114,373       | 113        | 0         | -          | 0             | -          |
|        | 9     | 873       | 108        | 112,470       | 85         | 2         | 200        | 730           | 1,460      |
|        | 10    | 965       | 106        | 127,521       | 50         | 5         | 500        | 1,785         | 5,950      |
|        | 11    | 778       | 93         | 82,403        | 51         | 2         | 50         | 430           | 75         |
|        | 12    | 928       | 110        | 298,182       | 154        | 4         | 200        | 1,326         | 717        |
| 2026年  | 1     | 887       | 106        | 119,815       | 99         | 2         | 200        | 550           | 2,750      |
|        | 2     | 851       | 111        | 133,160       | 78         | 7         | 233        | 1,192         | 50         |
|        | 3     | 924       | 108        | 114,862       | 117        | 3         | 60         | 477           | 50         |
| 2023年計 |       | 8,690     | 135        | 2,402,645     | 103        | 27        | 208        | 5,322         | 70         |
| 2024年計 |       | 10,006    | 115        | 2,343,538     | 98         | 25        | 93         | 2,774         | 52         |
| 2025年計 |       | 10,300    | 103        | 1,592,190     | 68         | 36        | 144        | 11,366        | 410        |
| 2023年  | 第1四半期 | 1,956     | 130        | 300,538       | 98         | 8         | 160        | 1,724         | 85         |
|        | 第2四半期 | 2,086     | 134        | 633,542       | 45         | 8         | 267        | 1,963         | 64         |
|        | 第3四半期 | 2,238     | 141        | 962,456       | 282        | 5         | 250        | 479           | 25         |
|        | 第4四半期 | 2,410     | 135        | 506,109       | 180        | 6         | 200        | 1,156         | 187        |
| 2024年  | 第1四半期 | 2,319     | 119        | 360,971       | 120        | 4         | 50         | 364           | 21         |
|        | 第2四半期 | 2,612     | 125        | 360,071       | 57         | 8         | 100        | 1,345         | 69         |
|        | 第3四半期 | 2,483     | 111        | 1,015,330     | 105        | 6         | 120        | 274           | 57         |
|        | 第4四半期 | 2,592     | 108        | 607,166       | 120        | 7         | 117        | 791           | 68         |
| 2025年  | 第1四半期 | 2,457     | 106        | 391,312       | 108        | 9         | 225        | 3,363         | 924        |
|        | 第2四半期 | 2,533     | 97         | 298,894       | 83         | 10        | 125        | 3,287         | 244        |
|        | 第3四半期 | 2,639     | 106        | 393,878       | 39         | 6         | 100        | 1,175         | 429        |
|        | 第4四半期 | 2,671     | 103        | 508,106       | 84         | 11        | 157        | 3,541         | 448        |
| 2026年  | 第1四半期 | 2,662     | 108        | 367,837       | 94         | 12        | 133        | 2,219         | 66         |

資料：東京商工リサーチ「TSR情報（全国企業倒産状況）」

- 2026年4月の為替相場※は、1ドル159.27円、1ユーロ184.60円。  
※ 税関長公示レート of 平均値



(単位:円)

| 年月      | USドル   | ユーロ    |
|---------|--------|--------|
| 2021年1月 | 103.57 | 126.44 |
| 2月      | 104.50 | 126.41 |
| 3月      | 107.13 | 128.93 |
| 4月      | 109.56 | 129.89 |
| 5月      | 108.80 | 131.36 |
| 6月      | 109.50 | 133.28 |
| 7月      | 110.55 | 131.43 |
| 8月      | 109.89 | 129.63 |
| 9月      | 109.87 | 129.60 |
| 10月     | 111.42 | 129.77 |
| 11月     | 113.95 | 131.84 |
| 12月     | 113.95 | 128.72 |
| 2022年1月 | 114.82 | 130.09 |
| 2月      | 114.84 | 130.17 |
| 3月      | 115.86 | 129.13 |
| 4月      | 122.84 | 134.73 |
| 5月      | 129.17 | 137.21 |
| 6月      | 130.35 | 138.58 |
| 7月      | 136.05 | 140.87 |
| 8月      | 135.08 | 137.78 |
| 9月      | 139.81 | 139.88 |
| 10月     | 145.09 | 142.34 |
| 11月     | 146.43 | 146.15 |
| 12月     | 137.90 | 144.14 |
| 2023年1月 | 132.08 | 140.75 |
| 2月      | 130.38 | 141.08 |
| 3月      | 134.97 | 143.57 |
| 4月      | 132.23 | 143.64 |
| 5月      | 135.31 | 148.42 |
| 6月      | 139.24 | 149.89 |
| 7月      | 142.32 | 156.04 |
| 8月      | 142.23 | 156.75 |
| 9月      | 146.44 | 158.12 |
| 10月     | 148.88 | 157.55 |
| 11月     | 150.34 | 160.04 |
| 12月     | 146.92 | 159.80 |

(単位:円)

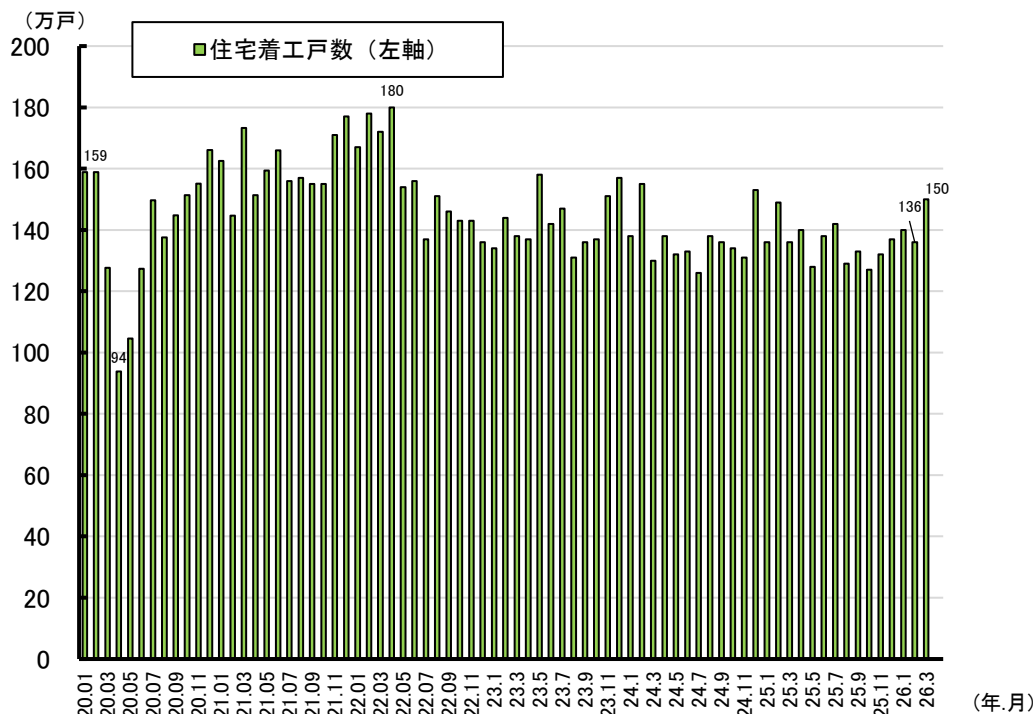
| 年月      | USドル   | ユーロ    |
|---------|--------|--------|
| 2024年1月 | 143.95 | 157.82 |
| 2月      | 148.18 | 160.35 |
| 3月      | 149.45 | 162.17 |
| 4月      | 151.66 | 163.86 |
| 5月      | 155.48 | 166.79 |
| 6月      | 156.64 | 169.63 |
| 7月      | 159.77 | 172.17 |
| 8月      | 150.89 | 164.44 |
| 9月      | 144.27 | 160.04 |
| 10月     | 145.87 | 161.08 |
| 11月     | 152.83 | 164.76 |
| 12月     | 152.48 | 160.39 |
| 2025年1月 | 157.20 | 163.11 |
| 2月      | 154.61 | 160.70 |
| 3月      | 149.55 | 158.74 |
| 4月      | 147.70 | 161.65 |
| 5月      | 143.97 | 162.83 |
| 6月      | 144.04 | 163.84 |
| 7月      | 145.56 | 169.73 |
| 8月      | 147.73 | 171.93 |
| 9月      | 147.61 | 172.57 |
| 10月     | 149.51 | 175.00 |
| 11月     | 153.17 | 177.48 |
| 12月     | 155.86 | 181.22 |
| 2026年1月 | 156.91 | 183.88 |
| 2月      | 155.65 | 184.00 |
| 3月      | 156.60 | 183.15 |
| 4月      | 159.27 | 184.60 |

資料：関税定率法第4条の7に規定する財務省令で定める外国為替相場（関税定率法施行規則（昭和44年大蔵省令第16号）第1条の規定により税関長が公示する相場）

注：税関長公示レートの平均を算出して掲載。（モクレポNo. 55（令和8年4月）より掲載内容を変更。）

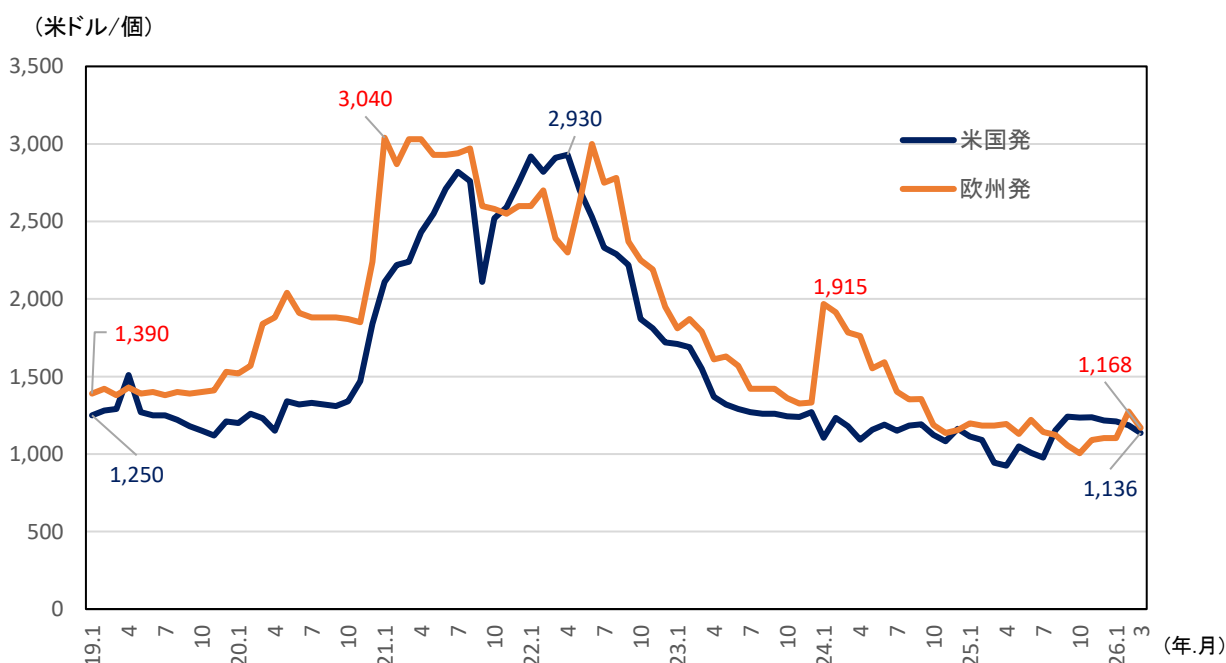
- 2026年3月の米国の住宅着工戸数（年率換算、戸建て計）は、前月比111%の約150万戸。
- 日本向けコンテナ運賃は、欧州発、米国発ともに一時期高騰していたが、2023年末時点で概ね元の水準まで下落。2024年1月には、紅海でのフーシ派攻撃によるサプライチェーンの混乱の影響で欧州発コンテナ運賃が一時高騰。

○米国における住宅着工戸数の推移



資料: (住宅着工戸数) 米商務省「住宅着工統計」(季節調整済み、年率換算、戸建て計)

○日本向けコンテナ運賃の推移



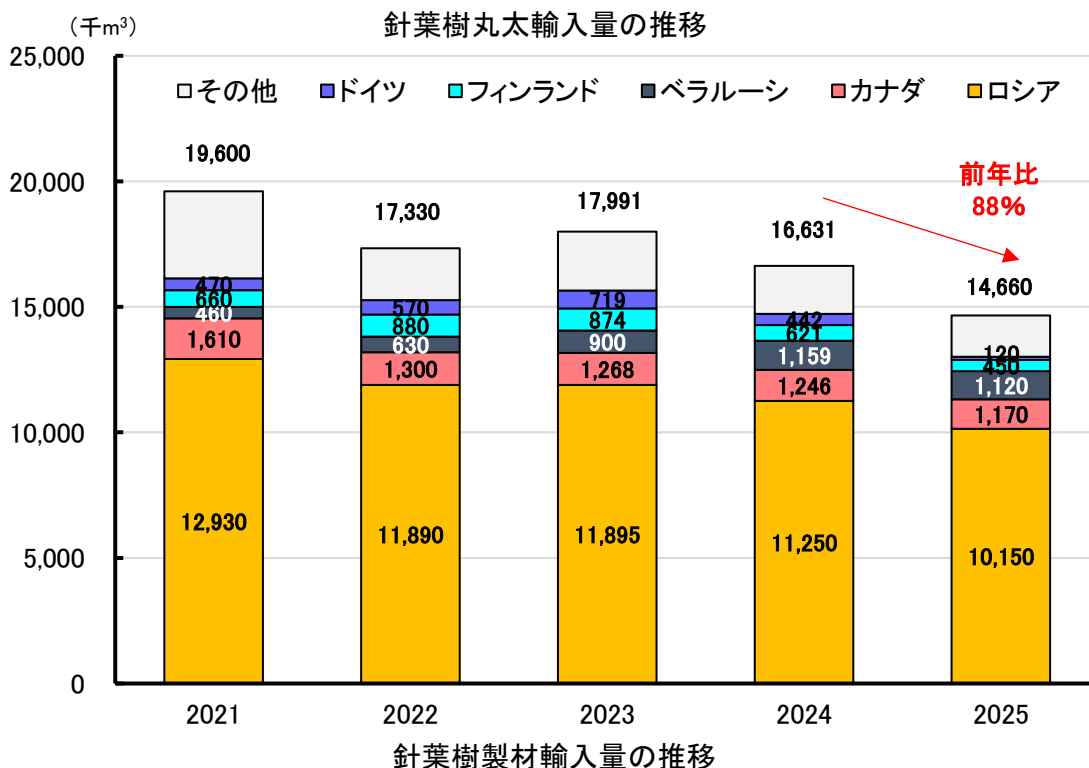
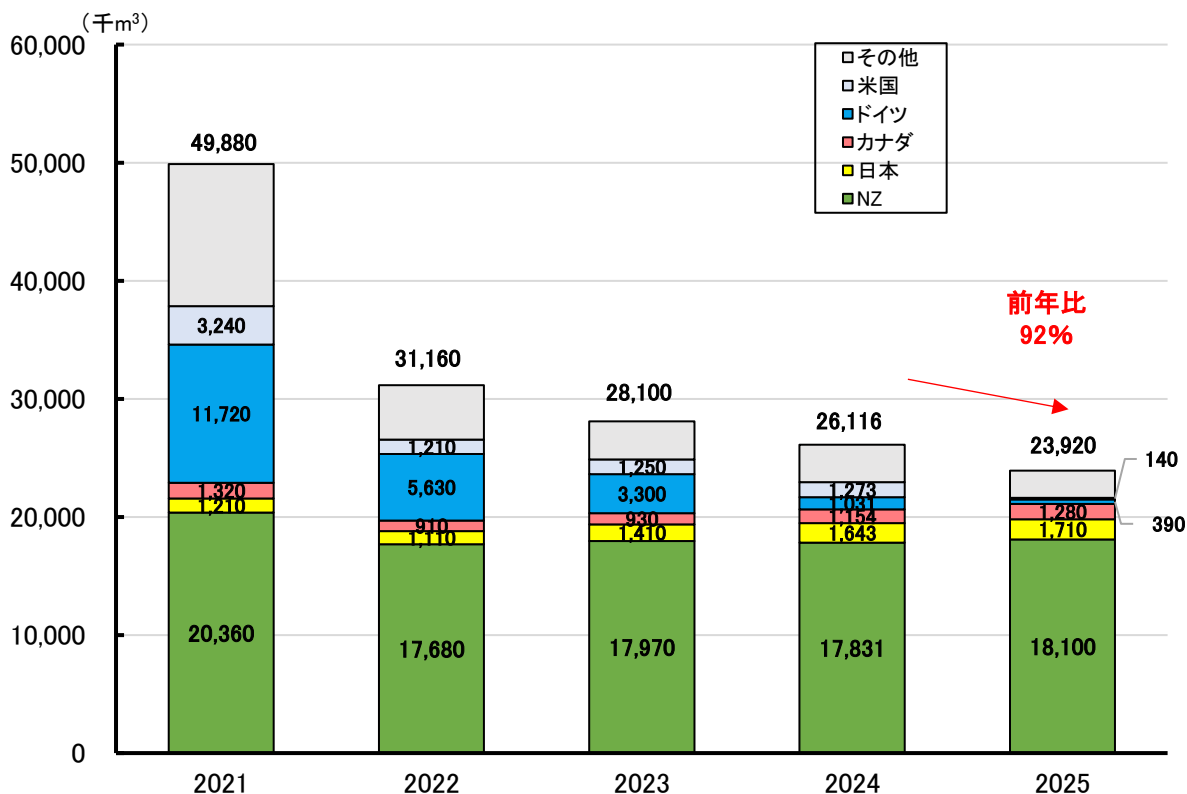
注: 40ftコンテナ。「米国発」はLos Angeles発横浜着、「欧州発」はRotterdam発横浜着。

出典: Drewry「Container Freight Rate Insight」

資料: 日本海事センター「主要航路コンテナ運賃動向」

- 2025年の中国における針葉樹丸太輸入量は、前年比92%の2,392万m<sup>3</sup>。
- 同年の中国における針葉樹製材輸入量は、前年比88%の1,466万m<sup>3</sup>。

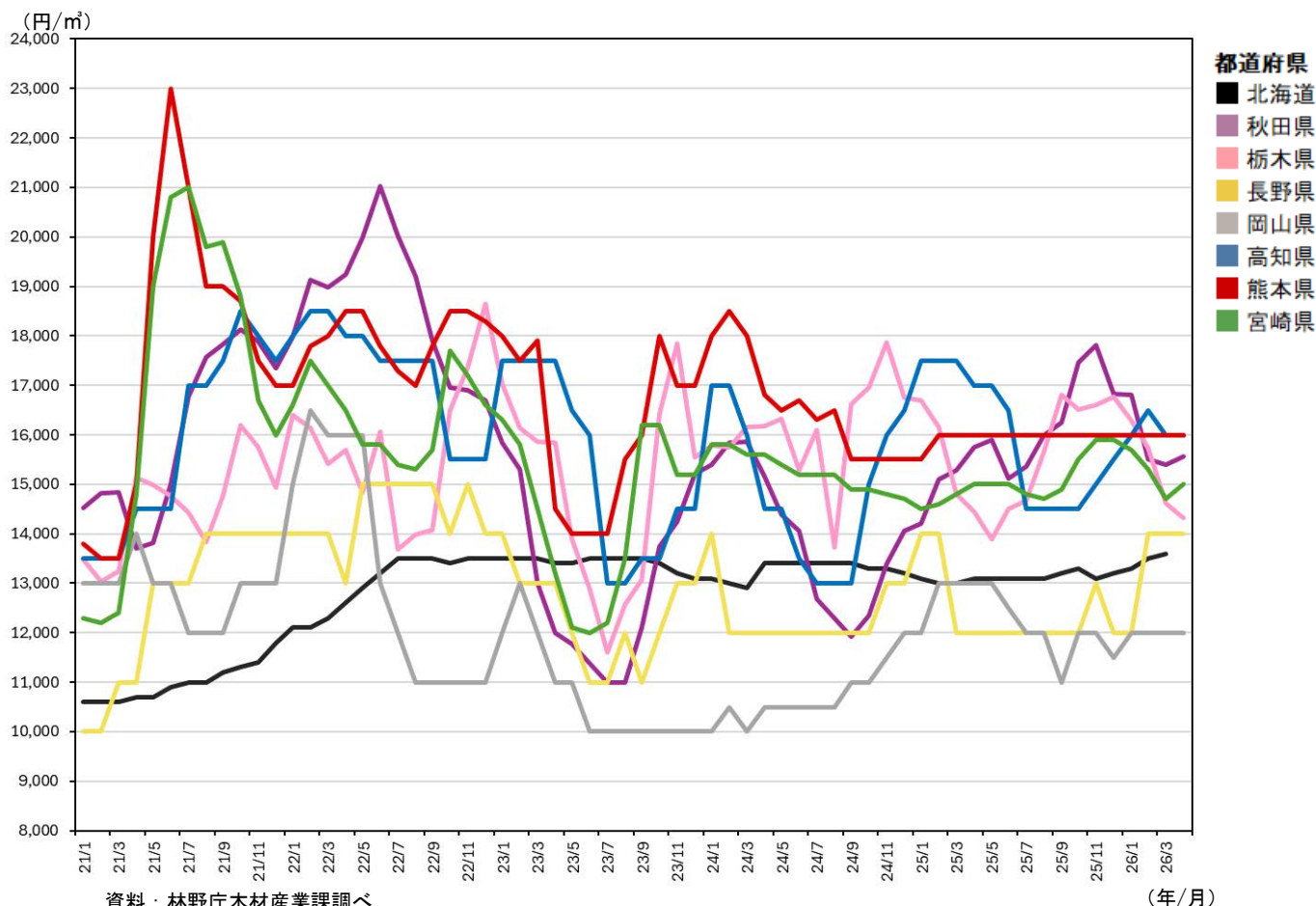
○中国の木材輸入量(2021年～2025年)



資料: ITTO (Tropical Timber Market Report, Volume 30 Number 2, Number 3 を基に作成)

## 木材価格情報-1 スギ原木の主要市場価格

- 全国の原木市場・共販所において、直近のスギ原木価格は、12,000円～16,000円/㎡となっている。



資料：林野庁木材産業課調べ

注1：北海道はカラマツ（工場着価格）。

注2：径24cm程度、長さ3.65～4.0m（2018年12月～）。

注3：都道府県が選定した特定の原木市場・共販所の価格。

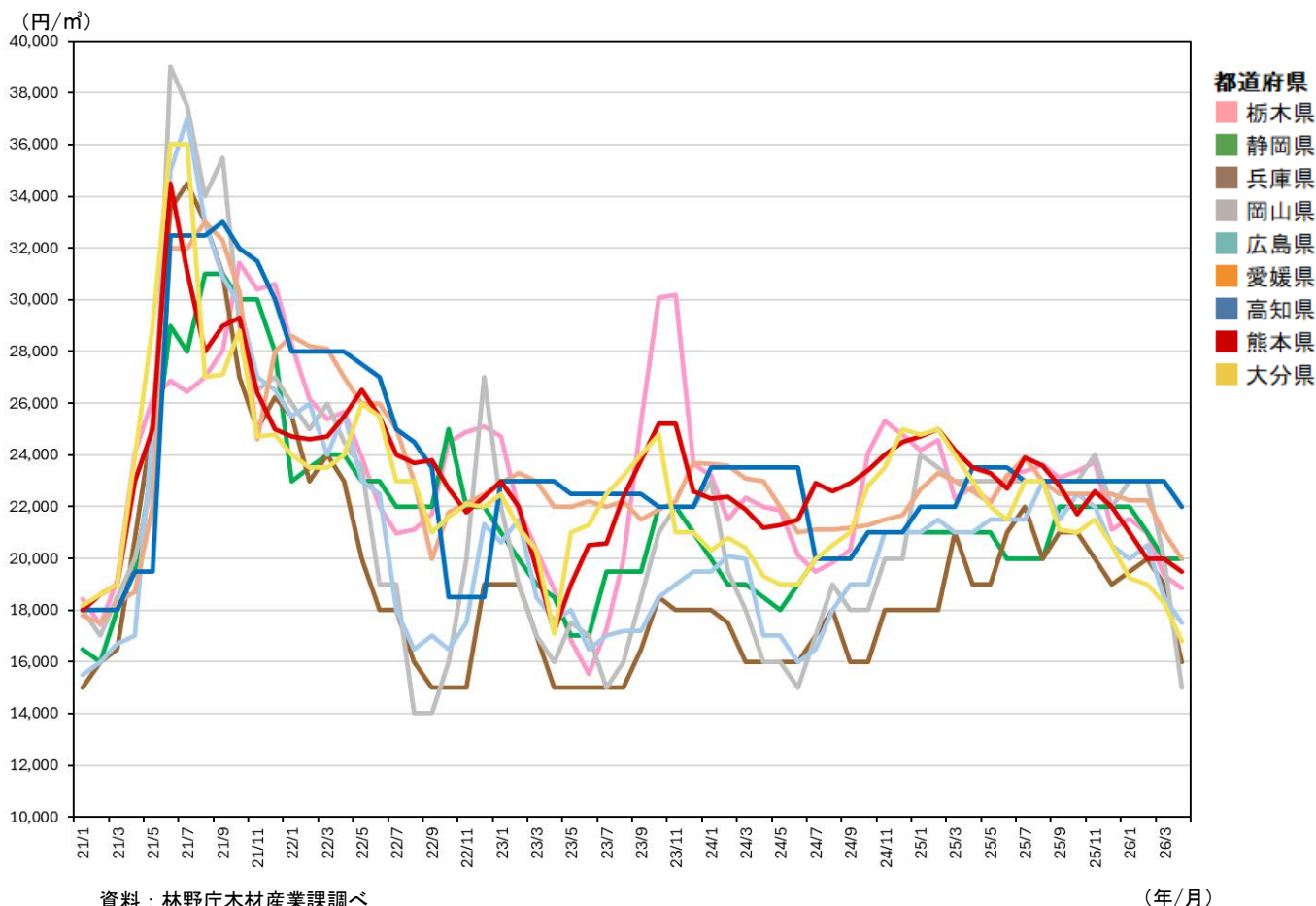
(年/月)

(単位：円/㎡)

| 都道府県  | 2026年直近※ | 前年同期   | 前年同期比 |
|-------|----------|--------|-------|
| ■ 北海道 | 13,600   | 13,000 | 105%  |
| ■ 秋田県 | 15,560   | 15,750 | 99%   |
| ■ 栃木県 | 14,310   | 14,440 | 99%   |
| ■ 長野県 | 14,000   | 12,000 | 117%  |
| ■ 岡山県 | 12,000   | 13,000 | 92%   |
| ■ 高知県 | 16,000   | 17,000 | 94%   |
| ■ 熊本県 | 16,000   | 16,000 | 100%  |
| ■ 宮崎県 | 15,000   | 15,000 | 100%  |

※北海道については3月、秋田県、栃木県、長野県、岡山県、高知県、熊本県及び宮崎県については4月の値を使用。

- 全国の原木市場・共販所において、直近のヒノキ原木価格は、15,000円～22,000円/㎡となっている。



| 都道府県 | 2026年直近* | 前年同期   | 前年同期比 |
|------|----------|--------|-------|
| 栃木県  | 18,870   | 22,760 | 83%   |
| 静岡県  | 20,000   | 21,000 | 95%   |
| 兵庫県  | 16,000   | 19,000 | 84%   |
| 岡山県  | 15,000   | 23,000 | 65%   |
| 広島県  | 17,500   | 21,000 | 83%   |
| 愛媛県  | 20,000   | 22,600 | 88%   |
| 高知県  | 22,000   | 23,500 | 94%   |
| 熊本県  | 19,500   | 23,500 | 83%   |
| 大分県  | 16,800   | 23,000 | 73%   |

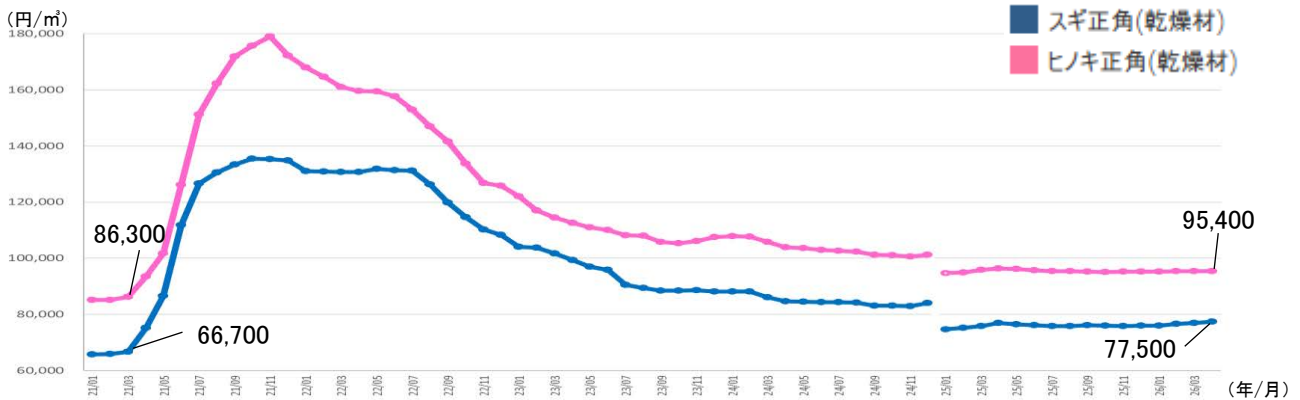
※各県4月の値を使用。

## 木材価格情報-2 木材価格（農林水産統計）

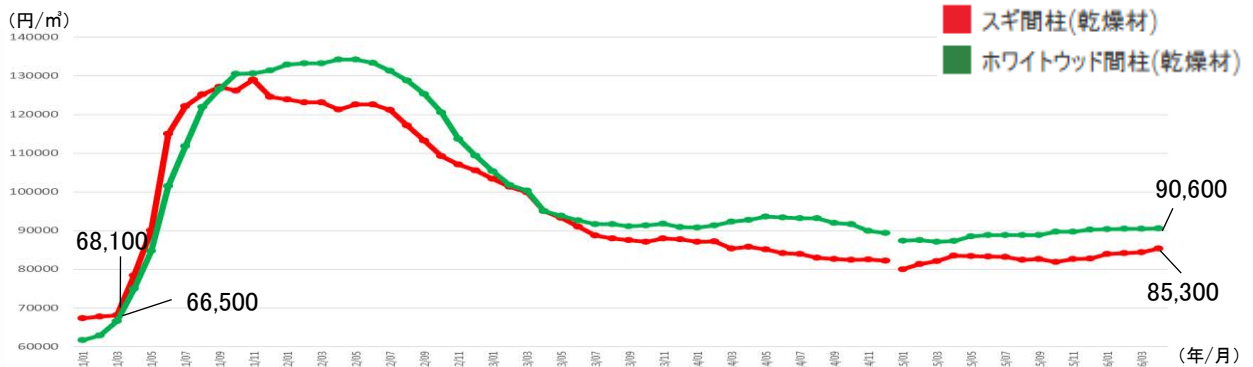
- 2026年4月の正角（乾燥材）の価格について、スギは77,500円/m<sup>3</sup>、ヒノキは95,400円/m<sup>3</sup>。
- 同月の間柱（乾燥材）の価格は、スギは85,300円/m<sup>3</sup>、ホワイトウッドは90,600円/m<sup>3</sup>。
- 2026年3月の針葉樹合板の価格は、1,510円/枚。

### ■主な製材品等の価格推移（全国平均価格）

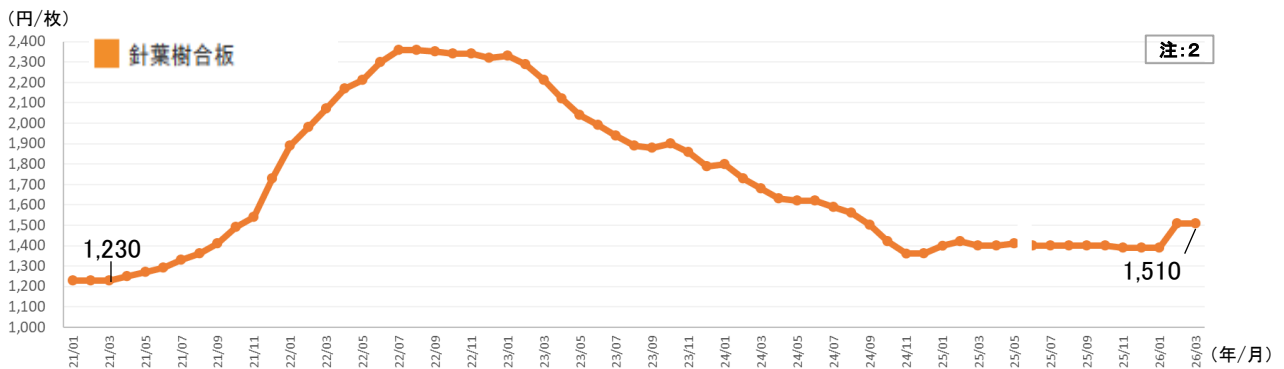
○正角（乾燥材）※厚10.5cm、幅10.5cm、長3.0m、2級



○間柱（乾燥材）※厚3.0cm、幅10.5cm、長3.0m、特等



○針葉樹合板 ※厚1.2cm、幅91.0cm、長1.82m、1類



資料：農林水産省「木材需給報告書」「木材価格」

- 注：1 2025年分「木材価格」調査から、2023年の素材及び木材製品の生産動向等を踏まえ、調査都道府県、調査対象工場等の見直しが行われたことから、2024年以前の数値とは接続しない。
- 2 針葉樹合板は、2022年1月より、四半期ごとの公表となった（4月に1～3月分、7月に4～6月分、10月に7～9月分、翌1月に10～12月分を公表）。
- 3 製材品価格及び合板価格は、木材市売市場にあたってはせり又は入札による取引価格、木材センター及び木材販売業者にあたっては店頭渡し価格である。
- 4 2026年は「木材価格」に拠る速報値、2025年以前は「木材需給報告書」に拠る確定値である。（速報値は今後修正される可能性がある）
- 5 すぎ間柱（乾燥材）の令和8年1月及び2月の全国平均価格並びに新潟県の価格は、調査対象事務所の変更に伴う影響があるため利用にあたっては留意されたい。

(1) 全国平均価格

| 年次    | 月     | 丸 太                                       |                 |   |                 |   |                 |         |                 | 製 材 品                                  |                 |  |                 |  |                 |  |                 |   |                 |   |                 |
|-------|-------|---|-----------------|---|-----------------|---|-----------------|---------|-----------------|--|-----------------|--|-----------------|--|-----------------|--|-----------------|---|-----------------|---|-----------------|
|       |       | スギ  |                 | ヒノキ                                       |                 | カラマツ                                      |                 | スギ      |                 | スギ                                     |                 | ヒノキ                                    |                 | ヒノキ                                    |                 | スギ                                     |                 | ホワイツウッド                                   |                 |   |                 |
|       |       | 中丸太(製材用)                                  |                 | 中丸太(製材用)                                  |                 | 中丸太(製材用)                                  |                 | 丸太(合板用) |                 | 正角                                     |                 | 正角(乾燥材)                                |                 | 正角                                     |                 | 正角(乾燥材)                                |                 | 間柱(乾燥材)                                   |                 | 間柱(乾燥材)                                   |                 |
|       |       | 14-22cm<br>3.65-4m<br>(円/m <sup>3</sup> ) | 対前<br>年比<br>(%) | 14-22cm<br>3.65-4m<br>(円/m <sup>3</sup> ) | 対前<br>年比<br>(%) | 14-28cm<br>3.65-4m<br>(円/m <sup>3</sup> ) | 対前<br>年比<br>(%) | 18cm上   | 対前<br>年比<br>(%) | 10.5cm角<br>3.0m<br>(円/m <sup>3</sup> ) | 対前<br>年比<br>(%) | 10.5cm角<br>3.0m<br>(円/m <sup>3</sup> ) | 対前<br>年比<br>(%) | 10.5cm角<br>3.0m<br>(円/m <sup>3</sup> ) | 対前<br>年比<br>(%) | 10.5cm角<br>3.0m<br>(円/m <sup>3</sup> ) | 対前<br>年比<br>(%) | 3.0×10.5cm<br>3.0m<br>(円/m <sup>3</sup> ) | 対前<br>年比<br>(%) | 3.0×10.5cm<br>3.0m<br>(円/m <sup>3</sup> ) | 対前<br>年比<br>(%) |
| 2023年 | 1     | 17,400                                    | 103             | 23,000                                    | 79              | 16,400                                    | 114             | 15,200  | 107             | 59,700                                 | 88              | 104,100                                | 79              | 81,800                                 | 86              | 122,000                                | 73              | 103,400                                   | 83              | 105,300                                   | 79              |
|       | 2     | 17,300                                    | 98              | 23,000                                    | 82              | 16,300                                    | 112             | 15,200  | 98              | 59,200                                 | 90              | 103,800                                | 79              | 80,700                                 | 86              | 117,100                                | 71              | 101,300                                   | 82              | 101,700                                   | 76              |
|       | 3     | 16,700                                    | 94              | 22,700                                    | 82              | 16,300                                    | 110             | 15,200  | 97              | 58,600                                 | 89              | 101,800                                | 78              | 77,700                                 | 83              | 114,500                                | 71              | 99,900                                    | 81              | 100,300                                   | 75              |
|       | 4     | 15,800                                    | 90              | 21,900                                    | 81              | 16,200                                    | 108             | 15,100  | 94              | 55,500                                 | 84              | 99,300                                 | 76              | 76,600                                 | 82              | 112,600                                | 71              | 95,000                                    | 78              | 95,000                                    | 71              |
|       | 5     | 15,100                                    | 84              | 20,700                                    | 78              | 16,200                                    | 101             | 14,900  | 93              | 54,300                                 | 82              | 97,000                                 | 74              | 76,500                                 | 82              | 111,000                                | 70              | 93,300                                    | 76              | 93,800                                    | 70              |
|       | 6     | 14,700                                    | 83              | 20,600                                    | 80              | 16,200                                    | 94              | 14,800  | 92              | 50,100                                 | 76              | 95,900                                 | 73              | 75,400                                 | 82              | 110,100                                | 70              | 91,000                                    | 74              | 92,600                                    | 69              |
|       | 7     | 14,500                                    | 83              | 20,500                                    | 81              | 16,100                                    | 95              | 14,500  | 90              | 50,100                                 | 76              | 90,600                                 | 69              | 73,800                                 | 81              | 108,200                                | 71              | 88,700                                    | 73              | 91,600                                    | 70              |
|       | 8     | 14,400                                    | 83              | 20,800                                    | 87              | 15,400                                    | 91              | 14,400  | 91              | 50,000                                 | 77              | 89,500                                 | 71              | 73,100                                 | 82              | 108,100                                | 74              | 88,000                                    | 75              | 91,700                                    | 71              |
|       | 9     | 15,200                                    | 87              | 21,400                                    | 98              | 16,000                                    | 95              | 14,200  | 90              | 48,300                                 | 76              | 88,500                                 | 74              | 72,800                                 | 82              | 105,800                                | 75              | 87,500                                    | 77              | 91,100                                    | 73              |
|       | 10    | 15,900                                    | 88              | 22,600                                    | 105             | 15,800                                    | 93              | 14,200  | 91              | 50,000                                 | 81              | 88,400                                 | 77              | 72,800                                 | 84              | 105,400                                | 79              | 87,100                                    | 80              | 91,300                                    | 76              |
|       | 11    | 16,200                                    | 91              | 23,500                                    | 106             | 15,800                                    | 95              | 14,100  | 92              | 50,100                                 | 81              | 88,600                                 | 80              | 73,100                                 | 85              | 106,200                                | 84              | 87,900                                    | 82              | 91,800                                    | 81              |
|       | 12    | 15,900                                    | 91              | 23,600                                    | 107             | 15,800                                    | 95              | 14,100  | 92              | 50,100                                 | 83              | 88,200                                 | 81              | 75,400                                 | 89              | 107,500                                | 85              | 87,700                                    | 83              | 90,900                                    | 83              |
| 2024年 | 1     | 16,300                                    | 94              | 23,400                                    | 102             | 15,800                                    | 96              | 14,100  | 93              | 54,300                                 | 91              | 88,200                                 | 85              | 77,400                                 | 95              | 107,900                                | 88              | 87,100                                    | 84              | 90,800                                    | 86              |
|       | 2     | 16,300                                    | 94              | 23,700                                    | 103             | 15,600                                    | 96              | 14,100  | 93              | 54,800                                 | 93              | 88,100                                 | 85              | 77,400                                 | 96              | 107,700                                | 92              | 87,200                                    | 86              | 91,300                                    | 90              |
|       | 3     | 16,400                                    | 98              | 23,300                                    | 103             | 15,300                                    | 94              | 13,900  | 91              | 54,800                                 | 94              | 86,100                                 | 85              | 77,400                                 | 100             | 105,900                                | 92              | 85,400                                    | 85              | 92,300                                    | 92              |
|       | 4     | 16,100                                    | 102             | 22,800                                    | 104             | 15,300                                    | 94              | 13,900  | 92              | 54,800                                 | 99              | 84,700                                 | 85              | 76,000                                 | 99              | 104,000                                | 92              | 85,800                                    | 90              | 92,700                                    | 98              |
|       | 5     | 16,000                                    | 106             | 22,300                                    | 108             | 15,200                                    | 94              | 13,900  | 93              | 54,800                                 | 101             | 84,600                                 | 87              | 76,000                                 | 99              | 103,600                                | 93              | 85,100                                    | 91              | 93,600                                    | 100             |
|       | 6     | 15,700                                    | 107             | 21,500                                    | 104             | 15,200                                    | 94              | 13,800  | 93              | 50,600                                 | 101             | 84,300                                 | 88              | 75,900                                 | 101             | 103,000                                | 94              | 84,200                                    | 93              | 93,400                                    | 101             |
|       | 7     | 15,600                                    | 108             | 21,200                                    | 103             | 15,200                                    | 94              | 13,900  | 96              | 49,500                                 | 99              | 84,400                                 | 93              | 73,900                                 | 100             | 102,700                                | 95              | 83,900                                    | 95              | 93,200                                    | 102             |
|       | 8     | 15,600                                    | 108             | 21,300                                    | 102             | 14,900                                    | 97              | 13,800  | 96              | 49,500                                 | 99              | 84,200                                 | 94              | 73,500                                 | 101             | 102,300                                | 95              | 83,000                                    | 94              | 93,200                                    | 102             |
|       | 9     | 15,500                                    | 102             | 21,600                                    | 101             | 15,100                                    | 94              | 13,700  | 96              | 49,500                                 | 102             | 83,100                                 | 94              | 73,400                                 | 101             | 101,200                                | 96              | 82,600                                    | 94              | 92,000                                    | 101             |
|       | 10    | 15,500                                    | 97              | 21,700                                    | 96              | 15,200                                    | 96              | 13,600  | 96              | 49,500                                 | 99              | 83,100                                 | 94              | 72,100                                 | 99              | 101,100                                | 96              | 82,400                                    | 95              | 91,600                                    | 100             |
|       | 11    | 15,500                                    | 96              | 21,900                                    | 93              | 15,200                                    | 96              | 13,600  | 96              | 49,500                                 | 99              | 83,000                                 | 94              | 72,100                                 | 99              | 100,600                                | 95              | 82,500                                    | 94              | 89,900                                    | 98              |
|       | 12    | 15,800                                    | 99              | 22,400                                    | 95              | 15,100                                    | 96              | 13,500  | 96              | 49,500                                 | 99              | 84,000                                 | 95              | 72,100                                 | 96              | 101,200                                | 94              | 82,200                                    | 94              | 89,400                                    | 98              |
| 2025年 | 1     | 15,500                                    | 注1)             | 25,000                                    | 注1)             | 15,300                                    | 注1)             | 13,300  | 注1)             | 52,300                                 | 注1)             | 74,700                                 | 注1)             | 80,700                                 | 注1)             | 94,800                                 | 注1)             | 80,000                                    | 注1)             | 87,400                                    | 注1)             |
|       | 2     | 15,500                                    | -               | 25,300                                    | -               | 15,400                                    | -               | 13,400  | -               | 52,600                                 | -               | 75,300                                 | -               | 80,500                                 | -               | 94,900                                 | -               | 81,300                                    | -               | 87,500                                    | -               |
|       | 3     | 15,500                                    | -               | 25,900                                    | -               | 15,500                                    | -               | 13,500  | -               | 51,700                                 | -               | 75,900                                 | -               | 80,300                                 | -               | 95,900                                 | -               | 82,100                                    | -               | 87,100                                    | -               |
|       | 4     | 15,500                                    | -               | 25,700                                    | -               | 15,400                                    | -               | 13,500  | -               | 54,200                                 | -               | 76,900                                 | -               | 82,300                                 | -               | 96,300                                 | -               | 83,500                                    | -               | 87,300                                    | -               |
|       | 5     | 15,300                                    | -               | 25,500                                    | -               | 15,400                                    | -               | 13,600  | -               | 54,100                                 | -               | 76,500                                 | -               | 82,000                                 | -               | 96,200                                 | -               | 83,400                                    | -               | 88,500                                    | -               |
|       | 6     | 15,200                                    | -               | 25,200                                    | -               | 15,400                                    | -               | 13,500  | -               | 54,100                                 | -               | 76,100                                 | -               | 81,500                                 | -               | 95,700                                 | -               | 83,300                                    | -               | 88,800                                    | -               |
|       | 7     | 15,200                                    | -               | 25,100                                    | -               | 15,400                                    | -               | 13,600  | -               | 52,900                                 | -               | 75,900                                 | -               | 81,500                                 | -               | 95,400                                 | -               | 83,200                                    | -               | 88,800                                    | -               |
|       | 8     | 15,200                                    | -               | 25,600                                    | -               | 15,400                                    | -               | 13,600  | -               | 52,600                                 | -               | 75,900                                 | -               | 81,500                                 | -               | 95,400                                 | -               | 82,400                                    | -               | 88,800                                    | -               |
|       | 9     | 15,500                                    | -               | 25,500                                    | -               | 15,400                                    | -               | 13,600  | -               | 51,700                                 | -               | 76,200                                 | -               | 81,300                                 | -               | 95,300                                 | -               | 82,600                                    | -               | 88,800                                    | -               |
|       | 10    | 15,400                                    | -               | 25,100                                    | -               | 15,500                                    | -               | 13,600  | -               | 51,300                                 | -               | 76,000                                 | -               | 81,300                                 | -               | 95,100                                 | -               | 81,900                                    | -               | 89,700                                    | -               |
|       | 11    | 15,300                                    | -               | 25,200                                    | -               | 15,500                                    | -               | 13,600  | -               | 51,400                                 | -               | 75,900                                 | -               | 81,400                                 | -               | 95,300                                 | -               | 82,600                                    | -               | 89,700                                    | -               |
|       | 12    | 15,400                                    | -               | 24,800                                    | -               | 15,500                                    | -               | 13,700  | -               | 51,400                                 | -               | 76,000                                 | -               | 81,500                                 | -               | 95,300                                 | -               | 82,700                                    | -               | 90,200                                    | -               |
| 2026年 | 1     | 15,400                                    | 99              | 24,200                                    | 97              | 15,600                                    | 102             | 13,800  | 104             | 51,400                                 | 98              | 76,000                                 | 102             | 81,400                                 | 101             | 95,200                                 | 106             | 83,900                                    | 注2)             | 90,300                                    | 103             |
|       | 2     | 15,500                                    | 100             | 24,300                                    | 96              | 15,600                                    | 101             | 13,700  | 102             | 51,000                                 | 97              | 76,700                                 | 102             | 80,900                                 | 100             | 95,400                                 | 101             | 84,100                                    | 注2)             | 90,400                                    | 103             |
|       | 3     | 15,400                                    | 99              | 23,600                                    | 91              | 15,600                                    | 101             | 13,800  | 102             | 51,000                                 | 99              | 77,000                                 | 101             | 80,900                                 | 101             | 95,400                                 | 99              | 84,400                                    | 103             | 90,500                                    | 104             |
|       | 4     | 15,400                                    | 99              | 22,400                                    | 87              | 15,800                                    | 103             | 13,800  | 102             | 注3)                                    | 注3)             | 77,500                                 | 101             | 注3)                                    | 注3)             | 95,400                                 | 99              | 85,300                                    | 102             | 90,600                                    | 104             |
| 2023年 |       | 15,800                                    | 90              | 22,000                                    | 88              | 16,000                                    | 99              | 14,700  | 94              | 53,000                                 | 82              | 94,600                                 | 76              | 75,800                                 | 84              | 110,700                                | 74              | 92,600                                    | 79              | 94,800                                    | 74              |
| 2024年 |       | 15,900                                    | 101             | 22,300                                    | 101             | 15,300                                    | 96              | 13,800  | 94              | 51,800                                 | 98              | 84,800                                 | 90              | 74,800                                 | 99              | 103,400                                | 93              | 84,300                                    | 91              | 92,000                                    | 97              |
| 2025年 |       | 15,400                                    | 注1)             | 25,300                                    | 注1)             | 15,400                                    | 注1)             | 13,500  | 注1)             | 52,500                                 | 注1)             | 75,900                                 | 注1)             | 81,300                                 | 注1)             | 95,500                                 | 注1)             | 82,400                                    | 注1)             | 88,600                                    | 注1)             |
| 2023年 | 第1四半期 | 17,100                                    | 98              | 22,900                                    | 81              | 16,300                                    | 112             | 15,200  | 101             | 59,200                                 | 89              | 103,200                                | 79              | 80,100                                 | 85              | 117,900                                | 72              | 101,500                                   | 82              | 102,400                                   | 77              |
|       | 第2四半期 | 15,200                                    | 86              | 21,100                                    | 80              | 16,200                                    | 101             | 14,900  | 93              | 53,300                                 | 81              | 97,400                                 | 74              | 76,200                                 | 82              | 111,200                                | 70              | 93,100                                    | 76              | 93,800                                    | 70              |
|       | 第3四半期 | 14,700                                    | 84              | 20,900                                    | 88              | 15,800                                    | 93              | 14,400  | 91              | 49,500                                 | 77              | 89,500                                 | 71              | 73,200                                 | 82              | 107,400                                | 73              | 88,100                                    | 75              | 91,500                                    | 71              |
|       | 第4四半期 | 16,000                                    | 90              | 23,200                                    | 106             | 15,800                                    | 94              | 14,100  | 91              | 50,100                                 | 82              | 88,400                                 | 80              | 73,800                                 | 86              | 106,400                                | 83              | 87,600                                    | 82              | 91,300                                    | 80              |
| 2024年 | 第1四半期 | 16,300                                    | 95              | 23,500                                    | 103             | 15,600                                    | 96              | 14,000  | 92              | 54,600                                 | 92              | 87,500                                 | 85              | 77,400                                 | 97              | 107,200                                | 91              | 86,600                                    | 85              | 91,500                                    | 89              |
|       | 第2四半期 | 15,900                                    | 105             | 22,200                                    | 105             | 15,200                                    | 94              | 13,900  | 93              | 53,400                                 | 100             | 84,500                                 | 87              | 76,000                                 | 100             | 103,500                                | 93              | 85,000                                    | 91              | 93,200                                    | 99              |
|       | 第3四半期 | 15,600                                    | 106             | 21,400                                    | 102             | 15,100                                    | 96              | 13,800  | 96              | 49,500                                 | 100             | 83,900                                 | 94              | 73,600                                 | 101             | 102,100                                | 95              | 83,200                                    | 94              | 92,800                                    | 101             |
|       | 第4四半期 | 15,600                                    | 98              | 22,000                                    | 95              | 15,200                                    | 96              | 13,600  | 96              | 49,500                                 | 99              | 83,400                                 | 94              | 72,100                                 | 98              | 101,000                                | 95              | 82,400                                    | 94              | 90,300                                    | 99              |
| 2025年 | 第1四半期 | 15,500                                    | 注1)             | 25,400                                    | 注1)             | 15,400                                    | 注1)             | 13,400  | 注1)             | 52,200                                 | 注1)             | 75,300                                 | 注1)             | 80,500                                 | 注1)             | 95,200                                 | 注1)             | 81,100                                    | 注1)             | 87,300                                    | 注1)             |
|       | 第2四半期 | 15,300                                    | -               | 25,500                                    | -               | 15,400                                    | -               | 13,500  | -               | 54,100                                 | -               | 76,500                                 | -               | 81,900                                 | -               | 96,100                                 | -               | 83,400                                    | -               | 88,200                                    | -               |
|       | 第3四半期 | 15,300                                    | -               | 25,400                                    | -               | 15,400                                    | -               | 13,600  | -               |  |                 |  |                 |  |                 |  |                 |   |                 |   |                 |

| 年次    | 月     | 構造用集成材   |       |         |  |       |         | 合板                                |         | チップ                                |         |                                    |         |                      |         |                      |         |
|-------|-------|--|-------|---------|--|-------|---------|-----------------------------------|---------|------------------------------------|---------|------------------------------------|---------|----------------------|---------|----------------------|---------|
|       |       | スギ集成管柱<br>国産、無化粧                                       |       |         | ホワイウッド集成管柱<br>国産、無化粧                                   |       |         | 針葉樹合板                             |         | チップ用素材(丸太)                         |         |                                    | 木材チップ   |                      |         |                      |         |
|       |       | 10.5角×2.98~3m JAS<br>(円/m <sup>3</sup> ) (円/本) 対前年比(%) |       |         | 10.5角×2.98~3m JAS<br>(円/m <sup>3</sup> ) (円/本) 対前年比(%) |       |         | 1.2×91.0cm<br>1.82m (円/枚) 対前年比(%) |         | 針葉樹<br>(円/m <sup>3</sup> ) 対前年比(%) |         | 広葉樹<br>(円/m <sup>3</sup> ) 対前年比(%) |         | 針葉樹<br>(円/t) 対前年比(%) |         | 広葉樹<br>(円/t) 対前年比(%) |         |
|       |       | (円/m <sup>3</sup> )                                    | (円/本) | 対前年比(%) | (円/m <sup>3</sup> )                                    | (円/本) | 対前年比(%) | 1.82m (円/枚)                       | 対前年比(%) | (円/m <sup>3</sup> )                | 対前年比(%) | (円/m <sup>3</sup> )                | 対前年比(%) | (円/t)                | 対前年比(%) | (円/t)                | 対前年比(%) |
| 2023年 | 1     | 93.726   | 3,100 | 84      | 99.773   | 3,300 | 63      | 2,330                             | 123     | 7,200                              | 107     | 9,900                              | 104     | 15,900               | 106     | 20,400               | 105     |
|       | 2     | 90.703   | 3,000 | 79      | 93.726   | 3,100 | 60      | 2,290                             | 116     | 7,300                              | 109     | 9,900                              | 103     | 15,900               | 106     | 20,400               | 105     |
|       | 3     | 84.656   | 2,800 | 76      | 87.680   | 2,900 | 57      | 2,210                             | 107     | 7,200                              | 106     | 9,900                              | 103     | 15,900               | 105     | 20,400               | 105     |
|       | 4     | 81.633   | 2,700 | 71      | 78.609   | 2,600 | 51      | 2,120                             | 98      | 7,500                              | 109     | 9,800                              | 101     | 16,700               | 110     | 20,900               | 107     |
|       | 5     | 81.633   | 2,700 | 71      | 78.609   | 2,600 | 51      | 2,040                             | 92      | 7,400                              | 106     | 9,900                              | 102     | 16,900               | 110     | 21,100               | 107     |
|       | 6     | 81.633   | 2,700 | 71      | 78.609   | 2,600 | 51      | 1,990                             | 87      | 7,400                              | 106     | 9,900                              | 101     | 16,900               | 110     | 21,100               | 107     |
|       | 7     | 81.633   | 2,700 | 73      | 78.609   | 2,600 | 55      | 1,940                             | 82      | 7,500                              | 106     | 10,000                             | 102     | 17,000               | 111     | 21,100               | 107     |
|       | 8     | 81.633   | 2,700 | 73      | 78.609   | 2,600 | 57      | 1,890                             | 80      | 7,500                              | 106     | 10,000                             | 102     | 17,000               | 111     | 21,100               | 106     |
|       | 9     | 81.633   | 2,700 | 73      | 78.609   | 2,600 | 59      | 1,880                             | 80      | 7,500                              | 104     | 10,000                             | 102     | 17,000               | 111     | 21,100               | 106     |
|       | 10    | 81.633   | 2,700 | 77      | 78.609   | 2,600 | 63      | 1,900                             | 81      | 7,600                              | 107     | 10,000                             | 102     | 17,100               | 110     | 21,100               | 106     |
|       | 11    | 81.633   | 2,700 | 79      | 81.633   | 2,700 | 68      | 1,860                             | 79      | 7,500                              | 104     | 10,000                             | 101     | 17,100               | 109     | 21,200               | 105     |
|       | 12    | 81.633   | 2,700 | 82      | 81.633   | 2,700 | 77      | 1,790                             | 77      | 7,600                              | 107     | 10,000                             | 101     | 17,200               | 109     | 21,200               | 104     |
| 2024年 | 1     | 81.633   | 2,700 | 87      | 81.633   | 2,700 | 82      | 1,800                             | 77      | 7,700                              | 107     | 10,100                             | 102     | 17,200               | 108     | 21,200               | 104     |
|       | 2     | 81.633   | 2,700 | 90      | 81.633   | 2,700 | 87      | 1,730                             | 76      | 7,700                              | 105     | 10,100                             | 102     | 17,300               | 109     | 21,200               | 104     |
|       | 3     | 81.633   | 2,700 | 96      | 81.633   | 2,700 | 93      | 1,680                             | 76      | 7,700                              | 107     | 10,100                             | 102     | 17,300               | 109     | 21,200               | 104     |
|       | 4     | 84.656   | 2,800 | 104     | 81.633   | 2,700 | 104     | 1,630                             | 77      | 7,700                              | 103     | 10,100                             | 103     | 17,400               | 104     | 21,700               | 104     |
|       | 5     | 84.656   | 2,800 | 104     | 81.633   | 2,700 | 104     | 1,620                             | 79      | 7,600                              | 103     | 10,100                             | 102     | 17,700               | 105     | 21,900               | 104     |
|       | 6     | 84.656   | 2,800 | 104     | 84.656   | 2,800 | 108     | 1,620                             | 81      | 7,800                              | 105     | 10,200                             | 103     | 17,800               | 105     | 22,000               | 104     |
|       | 7     | 84.656   | 2,800 | 104     | 84.656   | 2,800 | 108     | 1,590                             | 82      | 7,800                              | 104     | 10,200                             | 102     | 17,800               | 105     | 22,000               | 104     |
|       | 8     | 84.656   | 2,800 | 104     | 84.656   | 2,800 | 108     | 1,560                             | 83      | 7,700                              | 103     | 10,100                             | 101     | 17,900               | 105     | 22,100               | 105     |
|       | 9     | 84.656   | 2,800 | 104     | 84.656   | 2,800 | 108     | 1,500                             | 80      | 7,900                              | 105     | 10,100                             | 101     | 17,900               | 105     | 22,200               | 105     |
|       | 10    | 81.633   | 2,700 | 100     | 84.656   | 2,800 | 108     | 1,420                             | 75      | 7,800                              | 103     | 10,200                             | 102     | 18,200               | 106     | 22,200               | 105     |
|       | 11    | 81.633   | 2,700 | 100     | 81.633   | 2,700 | 100     | 1,360                             | 73      | 7,800                              | 104     | 10,200                             | 102     | 18,200               | 106     | 22,300               | 105     |
|       | 12    | 81.633   | 2,700 | 100     | 81.633   | 2,700 | 100     | 1,360                             | 76      | 7,800                              | 103     | 10,200                             | 102     | 18,200               | 106     | 22,300               | 105     |
| 2025年 | 1     | 69.539   | 2,300 | 注1)     | 81.633   | 2,700 | 注1)     | 1,400                             | 注1)     | 7,800                              | 注1)     | 10,500                             | 注1)     | 17,900               | 注1)     | 21,900               | 注1)     |
|       | 2     | 69.539   | 2,300 | -       | 81.633   | 2,700 | -       | 1,420                             | -       | 7,800                              | -       | 10,500                             | -       | 18,000               | -       | 22,200               | -       |
|       | 3     | 69.539   | 2,300 | -       | 84.656   | 2,800 | -       | 1,400                             | -       | 7,700                              | -       | 10,500                             | -       | 18,000               | -       | 22,200               | -       |
|       | 4     | 69.539   | 2,300 | -       | 84.656   | 2,800 | -       | 1,400                             | -       | 7,800                              | -       | 10,600                             | -       | 18,100               | -       | 22,600               | -       |
|       | 5     | 69.539   | 2,300 | -       | 84.656   | 2,800 | -       | 1,410                             | -       | 7,800                              | -       | 10,600                             | -       | 18,300               | -       | 23,100               | -       |
|       | 6     | 69.539   | 2,300 | -       | 84.656   | 2,800 | -       | 1,400                             | -       | 7,800                              | -       | 10,600                             | -       | 18,300               | -       | 23,200               | -       |
|       | 7     | 69.539   | 2,300 | -       | 87.680   | 2,900 | -       | 1,400                             | -       | 7,900                              | -       | 10,600                             | -       | 18,300               | -       | 23,200               | -       |
|       | 8     | 69.539   | 2,300 | -       | 87.680   | 2,900 | -       | 1,400                             | -       | 7,900                              | -       | 10,600                             | -       | 18,300               | -       | 23,200               | -       |
|       | 9     | 69.539   | 2,300 | -       | 87.680   | 2,900 | -       | 1,400                             | -       | 7,900                              | -       | 10,600                             | -       | 18,300               | -       | 23,200               | -       |
|       | 10    | 69.539   | 2,300 | -       | 87.680   | 2,900 | -       | 1,400                             | -       | 7,800                              | -       | 10,600                             | -       | 18,300               | -       | 23,200               | -       |
|       | 11    | 69.539   | 2,300 | -       | 87.680   | 2,900 | -       | 1,390                             | -       | 7,900                              | -       | 10,600                             | -       | 18,300               | -       | 23,200               | -       |
|       | 12    | 69.539   | 2,300 | -       | 90.703   | 3,000 | -       | 1,390                             | -       | 7,900                              | -       | 10,600                             | -       | 18,300               | -       | 23,200               | -       |
| 2026年 | 1     | 69.539   | 2,300 | 100     | 90.703   | 3,000 | 111     | 1,390                             | 99      | 7,900                              | 101     | 10,700                             | 102     | 18,400               | 103     | 23,300               | 106     |
|       | 2     | 69.539   | 2,300 | 100     | 90.703   | 3,000 | 111     | 1,510                             | 106     | 7,900                              | 101     | 10,700                             | 102     | 18,400               | 102     | 23,200               | 105     |
|       | 3     | 69.539   | 2,300 | 100     | 90.703   | 3,000 | 107     | 1,510                             | 108     | 7,900                              | 103     | 10,700                             | 102     | 18,300               | 102     | 23,200               | 105     |
|       | 4     | 69.539   | 2,300 | 100     | 93.726   | 3,100 | 111     | 注3)                               | 注3)     | 7,900                              | 101     | 10,800                             | 102     | 18,400               | 102     | 23,300               | 103     |
| 2023年 |       | 84.656   | 2,800 | 76      | 81.633   | 2,700 | 57      | 2,020                             | 91      | 7,400                              | 106     | 9,900                              | 102     | 16,700               | 109     | 20,900               | 106     |
| 2024年 |       | 84.656   | 2,800 | 100     | 81.633   | 2,700 | 100     | 1,570                             | 78      | 7,800                              | 105     | 10,100                             | 102     | 17,700               | 106     | 21,900               | 105     |
| 2025年 |       | 69.539   | 2,300 | 注1)     | 84.656   | 2,800 | 注1)     | 1,400                             | 注1)     | 7,800                              | 注1)     | 10,600                             | 注1)     | 18,200               | 注1)     | 22,900               | 注1)     |
| 2023年 | 第1四半期 | 90.703   | 3,000 | 81      | 93.726   | 3,100 | 60      | 2,280                             | 115     | 7,200                              | 107     | 9,900                              | 103     | 15,900               | 106     | 20,400               | 105     |
|       | 第2四半期 | 81.633   | 2,700 | 71      | 78.609   | 2,600 | 51      | 2,050                             | 92      | 7,400                              | 106     | 9,900                              | 102     | 16,800               | 110     | 21,000               | 107     |
|       | 第3四半期 | 81.633   | 2,700 | 73      | 78.609   | 2,600 | 51      | 1,900                             | 81      | 7,500                              | 106     | 10,000                             | 102     | 17,000               | 111     | 21,100               | 106     |
|       | 第4四半期 | 81.633   | 2,700 | 79      | 81.633   | 2,700 | 69      | 1,850                             | 79      | 7,600                              | 107     | 10,000                             | 101     | 17,100               | 109     | 21,200               | 105     |
| 2024年 | 第1四半期 | 81.633   | 2,700 | 90      | 81.633   | 2,700 | 87      | 1,740                             | 76      | 7,700                              | 107     | 10,100                             | 102     | 17,300               | 109     | 21,200               | 104     |
|       | 第2四半期 | 84.656   | 2,800 | 104     | 81.633   | 2,700 | 104     | 1,620                             | 79      | 7,700                              | 104     | 10,100                             | 102     | 17,600               | 105     | 21,900               | 104     |
|       | 第3四半期 | 84.656   | 2,800 | 104     | 84.656   | 2,800 | 108     | 1,550                             | 82      | 7,800                              | 104     | 10,100                             | 101     | 17,900               | 105     | 22,100               | 105     |
|       | 第4四半期 | 81.633   | 2,700 | 100     | 81.633   | 2,700 | 100     | 1,380                             | 75      | 7,800                              | 103     | 10,200                             | 102     | 18,200               | 106     | 22,300               | 105     |
| 2025年 | 第1四半期 | 69.539   | 2,300 | 注1)     | 81.633   | 2,700 | 注1)     | 1,410                             | 注1)     | 7,800                              | 注1)     | 10,500                             | 注1)     | 18,000               | 注1)     | 22,100               | 注1)     |
|       | 第2四半期 | 69.539   | 2,300 | -       | 84.656   | 2,800 | -       | 1,400                             | -       | 7,800                              | -       | 10,600                             | -       | 18,200               | -       | 23,000               | -       |
|       | 第3四半期 | 69.539   | 2,300 | -       | 87.680   | 2,900 | -       | 1,400                             | -       | 7,900                              | -       | 10,600                             | -       | 18,300               | -       | 23,200               | -       |
|       | 第4四半期 | 69.539   | 2,300 | -       | 87.680   | 2,900 | -       | 1,390                             | -       | 7,900                              | -       | 10,600                             | -       | 18,300               | -       | 23,200               | -       |
| 2026年 | 第1四半期 | 69.539   | 2,300 | 100     | 90.703   | 3,000 | 111     | 1,470                             | 104     | 7,900                              | 101     | 10,700                             | 102     | 18,400               | 102     | 23,200               | 105     |

資料：農林水産省「木材需給報告書」「木材価格」

注：1 2025年分「木材価格」調査から、2023年の素材及び木材製品の生産動向等を踏まえ、調査都道府県、調査対象工場等の見直しが行われたことから、2024年以前の数値とは接続しない。このため、2025年の対前年比(%)は算出できないため、「-」としている。

- 2 構造用集成材価格、木材チップ用丸太価格及び木材チップ価格は、それぞれ集成管柱工場から販売先への出荷時の販売価格、木材チップ工場における工場着購入価格、パルプ向けチップ工場における工場渡し価格である。
- 3 2022年1月より、四半期ごとの公表となった(4月に1~3月分、7月に4~6月分、10月に7~9月分、翌1月に10~12月分を公表)。
- 4 合板価格は、木材市売市場にあってはせり又は入札による取引価格、木材センター及び木材販売業者にあっては店頭渡し価格である。
- 5 構造用集成材のm<sup>2</sup>当たりの価格は、1本を0.033075m<sup>3</sup>に換算して算出した。
- 6 2026年は「木材価格」に拠る速報値、2025年以前は「木材需給報告書」に拠る確定値である。(速報値は今後修正される可能性がある)

## (2) 都道府県別価格

○スギ中丸太（製材用、径14.0～22.0cm、長3.65～4.0m）

・2025年

単位：円/m<sup>3</sup>

| 都道府県 | 1月     | 2月     | 3月     | 4月     | 5月     | 6月     | 7月     | 8月     | 9月     | 10月    | 11月    | 12月    |
|------|--------|--------|--------|--------|--------|--------|--------|--------|--------|--------|--------|--------|
| 青森   | 12,000 | 12,300 | 12,300 | 12,200 | 12,200 | 13,100 | 12,800 | 12,800 | 12,700 | 12,800 | 13,300 | 13,200 |
| 岩手   | 14,400 | 14,100 | 14,100 | 14,100 | 14,100 | 14,100 | 14,200 | 14,200 | 14,000 | 14,000 | 14,000 | 14,400 |
| 宮城   | 13,200 | 13,200 | 13,200 | 12,300 | 12,300 | 12,300 | 12,300 | 12,300 | 12,300 | 12,300 | 12,300 | 12,300 |
| 秋田   | 13,700 | 14,000 | 14,400 | 14,500 | 14,600 | 14,600 | 14,600 | 14,800 | 14,900 | 15,000 | 15,100 | 15,200 |
| 山形   | 11,800 | 11,900 | 12,000 | 12,400 | 12,300 | 12,300 | 12,100 | 12,200 | 12,200 | 11,700 | 11,800 | 12,300 |
| 福島   | 12,700 | 12,500 | 11,900 | 11,900 | 11,900 | 11,800 | 11,800 | 11,800 | 11,800 | 12,100 | 12,200 | 12,200 |
| 茨城   | 15,300 | 14,100 | 14,300 | 14,300 | 14,300 | 14,200 | 14,200 | 14,300 | 14,800 | 14,900 | 15,400 | 15,400 |
| 栃木   | 16,300 | 16,800 | 17,100 | 16,300 | 16,000 | 15,500 | 15,700 | 15,700 | 16,200 | 16,000 | 16,000 | 15,800 |
| 岐阜   | 18,100 | 18,100 | 18,100 | 18,600 | 18,600 | 18,600 | 18,400 | 18,400 | 18,400 | 18,500 | 18,500 | 18,500 |
| 静岡   | —      | —      | —      | —      | —      | —      | —      | —      | —      | —      | —      | —      |
| 三重   | 19,400 | 19,800 | 20,200 | 20,600 | 20,600 | 20,600 | 19,100 | 19,400 | 19,400 | 19,400 | 19,400 | 19,400 |
| 奈良   | —      | —      | —      | —      | —      | —      | —      | —      | —      | —      | —      | —      |
| 岡山   | 15,100 | 15,000 | 13,900 | 13,900 | 13,400 | 13,400 | 14,000 | 14,000 | 14,000 | 14,000 | 14,000 | 14,000 |
| 徳島   | 18,700 | 19,000 | 19,200 | 19,200 | 19,200 | 19,200 | 19,500 | 19,500 | 19,500 | 19,500 | 19,500 | 19,500 |
| 愛媛   | 15,200 | 15,400 | 16,200 | 16,300 | 16,600 | 16,200 | 16,300 | 16,300 | 16,300 | 16,300 | 16,100 | 16,200 |
| 高知   | 16,200 | 16,300 | 16,300 | 16,300 | 16,100 | 16,100 | 15,400 | 15,400 | 15,400 | 15,300 | 15,300 | 15,300 |
| 佐賀   | —      | —      | —      | —      | —      | —      | —      | —      | —      | —      | —      | —      |
| 熊本   | 17,200 | 17,500 | 17,400 | 17,700 | 17,200 | 16,700 | 16,900 | 17,100 | 20,400 | 19,500 | 18,200 | 18,000 |
| 大分   | 16,000 | 16,000 | 15,800 | 15,900 | 15,700 | 16,100 | 16,100 | 15,800 | 15,700 | 15,200 | 15,300 | 15,900 |
| 宮崎   | 16,200 | 16,200 | 16,200 | 16,100 | 15,600 | 15,600 | 15,600 | 15,600 | 15,600 | 15,600 | 15,600 | 15,500 |
| 鹿児島  | 17,300 | 17,100 | 17,100 | 17,100 | 16,900 | 16,700 | 16,600 | 16,300 | 16,400 | 16,500 | 16,600 | 16,600 |

・2026年

| 都道府県 | 1月     | 2月     | 3月     | 4月     |
|------|--------|--------|--------|--------|
| 青森   | 13,600 | 13,600 | 13,500 | 13,300 |
| 岩手   | 14,600 | 14,800 | 14,700 | 15,000 |
| 宮城   | 12,300 | 12,300 | 12,300 | 12,300 |
| 秋田   | 15,200 | 15,100 | 15,000 | 14,800 |
| 山形   | 12,200 | 12,300 | 12,500 | 11,900 |
| 福島   | 12,300 | 12,400 | 12,200 | 12,100 |
| 茨城   | 15,400 | 15,300 | 15,300 | 15,200 |
| 栃木   | 15,900 | 16,000 | 15,900 | 15,600 |
| 岐阜   | 18,400 | 18,400 | 18,400 | 18,400 |
| 静岡   | —      | —      | —      | —      |
| 三重   | 19,400 | 19,100 | 19,100 | 18,700 |
| 奈良   | —      | —      | —      | —      |
| 岡山   | 12,400 | 12,400 | 12,400 | 12,400 |
| 徳島   | 19,300 | 19,200 | 19,200 | 19,200 |
| 愛媛   | 16,100 | 16,100 | 16,200 | 16,200 |
| 高知   | 15,300 | 15,500 | 15,500 | 15,600 |
| 佐賀   | —      | —      | —      | —      |
| 熊本   | 18,400 | 18,500 | 18,100 | 18,300 |
| 大分   | 15,700 | 16,400 | 16,200 | 16,300 |
| 宮崎   | 15,400 | 15,400 | 15,500 | 15,600 |
| 鹿児島  | 16,500 | 16,300 | 16,300 | 16,300 |

○カラマツ中丸太（製材用、径14.0～28.0cm、長3.65～4.0m）

・2025年

単位：円/m<sup>3</sup>

| 都道府県 | 1月     | 2月     | 3月     | 4月     | 5月     | 6月     | 7月     | 8月     | 9月     | 10月    | 11月    | 12月    |
|------|--------|--------|--------|--------|--------|--------|--------|--------|--------|--------|--------|--------|
| 北海道  | 14,300 | 14,400 | 14,500 | 14,400 | 14,400 | 14,400 | 14,400 | 14,400 | 14,400 | 14,400 | 14,400 | 14,400 |
| 岩手   | 24,000 | 24,000 | 24,200 | 24,400 | 24,400 | 24,400 | 24,400 | 24,400 | 24,400 | 25,200 | 25,200 | 25,700 |
| 長野   | 23,200 | 23,200 | 23,200 | 23,200 | 23,200 | 23,200 | 23,200 | 23,200 | 23,200 | 23,200 | 23,200 | 23,200 |

・2026年

| 都道府県 | 1月     | 2月     | 3月     | 4月     |
|------|--------|--------|--------|--------|
| 北海道  | 14,500 | 14,500 | 14,500 | 14,800 |
| 岩手   | 25,700 | 25,700 | 25,700 | 25,200 |
| 長野   | 23,200 | 23,200 | 23,200 | 23,200 |

資料：農林水産省「木材需給報告書」「木材価格」

注1：2025年分「木材価格」調査から、2023年の素材及び木材製品の生産動向等を踏まえ、調査都道府県、調査対象工場等の見直しが行われたことから、2024年以前の数値とは接続しない。

注2：2026年は「木材価格」に拠る速報値、2025年は「木材需給報告書」に拠る確定値である。（速報値は今後修正される可能性がある）

○ヒノキ中丸太（製材用、径14.0~22.0cm、長3.65~4.0m）

・2025年

単位：円/m<sup>3</sup>

| 都道府県 | 1月     | 2月     | 3月     | 4月     | 5月     | 6月     | 7月     | 8月     | 9月     | 10月    | 11月    | 12月    |
|------|--------|--------|--------|--------|--------|--------|--------|--------|--------|--------|--------|--------|
| 福島   | 20,400 | 21,200 | 26,300 | 26,100 | 25,800 | 25,800 | 25,800 | 25,200 | 25,200 | 25,200 | 25,200 | 23,000 |
| 茨城   | 24,900 | 25,300 | 25,600 | 25,600 | 25,600 | 25,600 | 25,600 | 25,300 | 25,300 | 25,000 | 23,900 | 23,000 |
| 栃木   | -      | -      | -      | -      | -      | -      | -      | -      | -      | -      | -      | -      |
| 岐阜   | 24,300 | 24,600 | 24,700 | 24,900 | 24,900 | 24,900 | 24,700 | 24,700 | 24,700 | 24,500 | 24,800 | 24,800 |
| 静岡   | 25,000 | 23,200 | 23,800 | 23,900 | 24,500 | 24,000 | 23,700 | 23,400 | 23,300 | 24,300 | 25,000 | 24,800 |
| 愛知   | 24,400 | 24,100 | 24,200 | 23,700 | 23,600 | 23,200 | 23,200 | 23,400 | 23,400 | 23,400 | 23,700 | 23,700 |
| 三重   | 25,300 | 25,800 | 26,100 | 26,400 | 26,400 | 26,400 | 25,000 | 25,500 | 27,200 | 27,700 | 27,700 | 27,700 |
| 兵庫   | -      | -      | -      | -      | -      | -      | -      | -      | -      | -      | -      | -      |
| 奈良   | -      | -      | -      | -      | -      | -      | -      | -      | -      | -      | -      | -      |
| 和歌山  | -      | -      | -      | -      | -      | -      | -      | -      | -      | -      | -      | -      |
| 岡山   | 23,800 | 24,400 | 25,400 | 24,300 | 23,900 | 24,400 | 24,900 | 24,800 | 24,900 | 24,900 | 25,000 | 24,600 |
| 広島   | 26,400 | 26,500 | 26,800 | 26,600 | 25,800 | 25,000 | 25,200 | 25,800 | 25,700 | 25,500 | 25,600 | 23,900 |
| 徳島   | 22,600 | 22,600 | 23,200 | 23,200 | 23,200 | 23,200 | 23,200 | 23,200 | 23,200 | 23,200 | 23,200 | 23,200 |
| 愛媛   | 24,600 | 26,000 | 26,500 | 26,500 | 26,500 | 24,500 | 24,500 | 26,500 | 26,800 | 25,300 | 25,200 | 25,100 |
| 高知   | 25,500 | 25,800 | 25,900 | 26,700 | 26,900 | 26,800 | 26,200 | 26,300 | 26,200 | 26,100 | 26,000 | 25,800 |
| 福岡   | 26,500 | 26,700 | 27,000 | 25,800 | 25,200 | 24,900 | 24,800 | 25,400 | 24,200 | 23,800 | 24,800 | 23,200 |
| 佐賀   | 21,600 | 23,100 | 23,700 | 23,700 | 23,700 | 23,800 | 23,200 | 23,200 | 23,300 | 23,200 | 23,200 | 23,200 |
| 熊本   | 28,500 | 28,000 | 27,900 | 26,500 | 26,200 | 26,400 | 26,600 | 27,600 | 26,600 | 25,800 | 26,300 | 26,200 |
| 大分   | 27,500 | 27,500 | 27,500 | 27,100 | 26,200 | 25,000 | 25,100 | 25,900 | 25,900 | 24,800 | 25,600 | 24,900 |
| 宮崎   | 22,000 | 22,700 | 24,400 | 24,400 | 24,100 | 24,200 | 24,400 | 24,600 | 24,400 | 23,800 | 23,800 | 23,600 |

・2026年

| 都道府県 | 1月     | 2月     | 3月     | 4月     |
|------|--------|--------|--------|--------|
| 福島   | 22,300 | 22,300 | 22,300 | 22,100 |
| 茨城   | 22,500 | 22,500 | 22,300 | 22,000 |
| 栃木   | -      | -      | -      | -      |
| 岐阜   | 24,800 | 24,800 | 24,400 | 24,200 |
| 静岡   | 24,800 | 24,600 | 24,400 | 23,700 |
| 愛知   | 23,700 | 23,700 | 23,700 | 23,700 |
| 三重   | 27,800 | 27,500 | 27,500 | 27,200 |
| 兵庫   | -      | -      | -      | -      |
| 奈良   | -      | -      | -      | -      |
| 和歌山  | -      | -      | -      | -      |
| 岡山   | 24,000 | 25,800 | 22,600 | 18,800 |
| 広島   | 24,000 | 25,400 | 23,100 | 19,100 |
| 徳島   | 23,200 | 23,200 | 23,200 | 22,600 |
| 愛媛   | 24,700 | 24,300 | 23,700 | 23,100 |
| 高知   | 25,500 | 25,300 | 25,300 | 24,900 |
| 福岡   | 21,600 | 21,200 | 21,500 | 19,400 |
| 佐賀   | 23,200 | 22,500 | 22,500 | 22,100 |
| 熊本   | 24,100 | 23,700 | 23,500 | 22,200 |
| 大分   | 23,900 | 23,500 | 22,600 | 21,600 |
| 宮崎   | 23,200 | 22,900 | 22,600 | 20,500 |

○スギ丸太（合板用、径18.0cm上）

・2025年

単位：円/m<sup>3</sup>

| 都道府県 | 1月     | 2月     | 3月     | 4月     | 5月     | 6月     | 7月     | 8月     | 9月     | 10月    | 11月    | 12月    |
|------|--------|--------|--------|--------|--------|--------|--------|--------|--------|--------|--------|--------|
| 青森   | 12,300 | 12,300 | 12,300 | 12,700 | 12,700 | 12,700 | 12,700 | 12,700 | 12,700 | 12,700 | 12,700 | 13,300 |
| 岩手   | 10,800 | 11,200 | 11,200 | 11,200 | 11,200 | 11,200 | 11,200 | 11,200 | 11,200 | 11,200 | 11,200 | 11,200 |
| 宮城   | 12,100 | 12,100 | 12,100 | 12,100 | 12,100 | 12,100 | 12,100 | 12,100 | 12,100 | 12,100 | 12,100 | 12,100 |
| 秋田   | 14,300 | 14,300 | 14,300 | 14,200 | 14,200 | 14,300 | 14,300 | 14,200 | 14,200 | 14,200 | 14,200 | 14,200 |
| 石川   | 14,000 | 14,000 | 14,000 | 14,500 | 14,500 | 14,500 | 14,500 | 14,500 | 14,500 | 14,700 | 14,700 | 14,700 |
| 静岡   | 14,500 | 14,500 | 14,500 | 14,500 | 14,500 | 14,600 | 16,000 | 16,400 | 16,500 | 16,500 | 16,200 | 15,900 |
| 鳥取   | 12,700 | 12,800 | 12,900 | 13,200 | 14,500 | 14,500 | 14,500 | 14,300 | 14,200 | 14,000 | 13,900 | 14,000 |
| 島根   | 14,700 | 14,800 | 15,000 | 14,800 | 15,200 | 14,800 | 14,800 | 14,900 | 15,000 | 15,000 | 15,000 | 15,200 |
| 広島   | 13,200 | 13,200 | 13,200 | 13,800 | 13,800 | 13,800 | 13,800 | 13,800 | 13,800 | 13,800 | 13,800 | 13,800 |
| 徳島   | 14,800 | 14,800 | 14,800 | 14,900 | 15,200 | 15,200 | 15,600 | 15,200 | 15,200 | 15,800 | 15,600 | 15,500 |
| 熊本   | 14,000 | 14,200 | 14,100 | 14,200 | 13,900 | 13,900 | 13,600 | 13,700 | 13,700 | 14,000 | 13,800 | 14,000 |
| 大分   | 14,000 | 14,900 | 15,200 | 14,300 | 14,300 | 13,800 | 13,800 | 14,000 | 13,800 | 13,800 | 13,800 | 14,300 |
| 宮崎   | 15,600 | 15,500 | 15,500 | 15,500 | 15,400 | 15,200 | 15,200 | 15,200 | 15,100 | 15,400 | 15,400 | 15,500 |

・2026年

| 都道府県 | 1月     | 2月     | 3月     | 4月     |
|------|--------|--------|--------|--------|
| 青森   | 13,300 | 13,300 | 13,300 | 13,300 |
| 岩手   | 11,200 | 11,200 | 11,200 | 11,200 |
| 宮城   | 12,100 | 12,100 | 12,100 | 12,100 |
| 秋田   | 14,200 | 14,200 | 14,200 | 14,200 |
| 石川   | 14,700 | 14,700 | 14,700 | 14,700 |
| 静岡   | 15,900 | 15,700 | 15,700 | 15,700 |
| 鳥取   | 14,600 | 13,800 | 14,100 | 14,200 |
| 島根   | 15,000 | 15,200 | 15,000 | 14,900 |
| 広島   | 13,800 | 13,800 | 13,800 | 13,800 |
| 徳島   | 15,500 | 15,700 | 16,000 | 15,900 |
| 熊本   | 13,800 | 13,800 | 14,400 | 14,400 |
| 大分   | 14,900 | 14,900 | 14,900 | 14,900 |
| 宮崎   | 15,700 | 16,000 | 15,700 | 16,100 |

資料：農林水産省「木材需給報告書」「木材価格」

注1：2025年分「木材価格」調査から、2023年の素材及び木材製品の生産動向等を踏まえ、調査都道府県、調査対象工場等の見直しが行われたことから、2024年以前の数値とは接続しない。

注2：2026年は「木材価格」に拠る速報値、2025年は「木材需給報告書」に拠る確定値である。（速報値は今後修正される可能性がある）

○スギ正角（厚10.5cm、幅10.5cm、長3.0m、2級）

・2025年

| 都道府県 | 単位：円/m <sup>3</sup> |    |        |    |    |        |    |    |        |     |     |        |
|------|---------------------|----|--------|----|----|--------|----|----|--------|-----|-----|--------|
|      | 1月                  | 2月 | 3月     | 4月 | 5月 | 6月     | 7月 | 8月 | 9月     | 10月 | 11月 | 12月    |
| 千葉   |                     |    | -      |    |    | -      |    |    | -      |     |     | -      |
| 東京   |                     |    | -      |    |    | -      |    |    | -      |     |     | -      |
| 愛知   |                     |    | 66,100 |    |    | 66,100 |    |    | 66,100 |     |     | 66,100 |
| 大阪   |                     |    | 66,000 |    |    | 62,700 |    |    | 62,700 |     |     | 66,000 |
| 福岡   |                     |    | 56,900 |    |    | 58,200 |    |    | 53,000 |     |     | 53,000 |
| 佐賀   |                     |    | 58,000 |    |    | 58,000 |    |    | 56,000 |     |     | 55,000 |
| 熊本   |                     |    | 51,300 |    |    | 51,200 |    |    | 51,400 |     |     | 50,400 |
| 宮崎   |                     |    | 46,300 |    |    | 50,700 |    |    | 47,200 |     |     | 47,200 |

・2026年

| 都道府県 | 1月 | 2月 | 3月     | 4月 |
|------|----|----|--------|----|
| 千葉   |    |    | -      |    |
| 東京   |    |    | -      |    |
| 愛知   |    |    | 66,100 |    |
| 大阪   |    |    | 66,000 |    |
| 福岡   |    |    | 53,100 |    |
| 佐賀   |    |    | 55,100 |    |
| 熊本   |    |    | 50,700 |    |
| 宮崎   |    |    | 46,300 |    |

○スギ正角・乾燥材（厚10.5cm、幅10.5cm、長3.0m、2級）

・2025年

| 都道府県 | 単位：円/m <sup>3</sup> |        |        |        |        |        |        |        |        |        |        |        |
|------|---------------------|--------|--------|--------|--------|--------|--------|--------|--------|--------|--------|--------|
|      | 1月                  | 2月     | 3月     | 4月     | 5月     | 6月     | 7月     | 8月     | 9月     | 10月    | 11月    | 12月    |
| 群馬   | 59,300              | 59,400 | 60,100 | 60,700 | 64,800 | 61,400 | 61,400 | 63,100 | 63,100 | 61,400 | 60,100 | 60,100 |
| 埼玉   | -                   | -      | -      | -      | -      | -      | -      | -      | -      | -      | -      | -      |
| 千葉   | -                   | -      | -      | -      | -      | -      | -      | -      | -      | -      | -      | -      |
| 東京   | 74,500              | 76,200 | 76,200 | 76,200 | 77,000 | 77,000 | 77,000 | 77,000 | 77,000 | 77,000 | 77,000 | 77,000 |
| 神奈川  | 85,500              | 86,200 | 88,600 | 88,900 | 88,900 | 88,900 | 89,300 | 89,300 | 89,300 | 89,300 | 89,300 | 89,300 |
| 愛知   | 85,700              | 85,700 | 85,700 | 85,900 | 86,100 | 86,100 | 86,100 | 86,100 | 86,100 | 86,100 | 86,100 | 86,100 |
| 大阪   | 77,600              | 77,600 | 77,600 | 80,500 | 80,500 | 80,300 | 80,300 | 80,300 | 80,300 | 80,500 | 80,500 | 80,800 |
| 兵庫   | -                   | -      | -      | -      | -      | -      | -      | -      | -      | -      | -      | -      |
| 福岡   | 70,600              | 72,200 | 74,600 | 74,700 | 74,900 | 74,600 | 74,600 | 74,600 | 74,600 | 74,600 | 74,600 | 74,700 |
| 佐賀   | 83,000              | 84,900 | 85,800 | 86,100 | 86,100 | 86,200 | 86,200 | 85,200 | 85,300 | 85,300 | 86,100 | 86,100 |
| 熊本   | 68,800              | 68,800 | 68,500 | 71,800 | 71,800 | 71,800 | 71,800 | 71,800 | 74,300 | 73,600 | 73,600 | 73,600 |
| 宮崎   | 69,300              | 69,300 | 70,600 | 71,900 | 68,100 | 67,900 | 67,000 | 67,000 | 67,000 | 67,000 | 67,000 | 67,000 |

・2026年

| 都道府県 | 1月     | 2月     | 3月     | 4月     |
|------|--------|--------|--------|--------|
| 群馬   | 60,300 | 62,300 | 62,000 | 62,000 |
| 埼玉   | -      | -      | -      | -      |
| 千葉   | -      | -      | -      | -      |
| 東京   | 77,000 | 77,000 | 77,000 | 77,000 |
| 神奈川  | 88,900 | 88,900 | 88,900 | 88,900 |
| 愛知   | 86,100 | 86,100 | 86,100 | 86,100 |
| 大阪   | 80,800 | 80,800 | 82,700 | 82,900 |
| 兵庫   | -      | -      | -      | -      |
| 福岡   | 74,700 | 74,700 | 76,300 | 76,300 |
| 佐賀   | 86,300 | 87,900 | 87,900 | 88,800 |
| 熊本   | 73,600 | 75,100 | 75,600 | 77,400 |
| 宮崎   | 67,000 | 67,000 | 67,000 | 67,300 |

○ヒノキ正角（厚10.5cm、幅10.5cm、長3.0m、2級）

・2025年

| 都道府県 | 単位：円/m <sup>3</sup> |    |        |    |    |        |    |    |        |     |     |        |
|------|---------------------|----|--------|----|----|--------|----|----|--------|-----|-----|--------|
|      | 1月                  | 2月 | 3月     | 4月 | 5月 | 6月     | 7月 | 8月 | 9月     | 10月 | 11月 | 12月    |
| 千葉   |                     |    | -      |    |    | -      |    |    | -      |     |     | -      |
| 東京   |                     |    | -      |    |    | -      |    |    | -      |     |     | -      |
| 愛知   |                     |    | 88,000 |    |    | 88,000 |    |    | 88,000 |     |     | 88,000 |
| 大阪   |                     |    | 81,300 |    |    | 85,600 |    |    | 85,600 |     |     | 86,800 |
| 兵庫   |                     |    | -      |    |    | -      |    |    | -      |     |     | -      |
| 福岡   |                     |    | 72,200 |    |    | 75,300 |    |    | 75,200 |     |     | 75,200 |
| 熊本   |                     |    | 68,800 |    |    | 69,400 |    |    | 69,800 |     |     | 70,500 |
| 宮崎   |                     |    | 76,800 |    |    | 78,100 |    |    | 77,400 |     |     | 77,400 |

・2026年

| 都道府県 | 1月 | 2月 | 3月     | 4月 |
|------|----|----|--------|----|
| 千葉   |    |    | -      |    |
| 東京   |    |    | -      |    |
| 愛知   |    |    | 88,000 |    |
| 大阪   |    |    | 86,800 |    |
| 兵庫   |    |    | -      |    |
| 福岡   |    |    | 75,200 |    |
| 熊本   |    |    | 69,400 |    |
| 宮崎   |    |    | 75,800 |    |

資料：農林水産省「木材需給報告書」「木材価格」

注1：2025年分「木材価格」調査から、2023年の素材及び木材製品の生産動向等を踏まえ、調査都道府県、調査対象工場等の見直しが行われたことから、2024年以前の数値とは接続しない。

注2：2026年は「木材価格」に拠る速報値、2025年は「木材需給報告書」に拠る確定値である。（速報値は今後修正される可能性がある）

○ヒノキ正角・乾燥材（厚10.5cm、幅10.5cm、長3.0m、2級）

・2025年

単位：円/m<sup>3</sup>

| 都道府県 | 1月      | 2月      | 3月      | 4月      | 5月      | 6月      | 7月      | 8月      | 9月      | 10月     | 11月     | 12月     |
|------|---------|---------|---------|---------|---------|---------|---------|---------|---------|---------|---------|---------|
| 群馬   | 66,900  | 75,200  | 75,200  | 77,700  | 79,400  | 79,400  | 80,900  | 80,900  | 80,900  | 80,900  | 80,900  | 80,900  |
| 埼玉   | —       | —       | —       | —       | —       | —       | —       | —       | —       | —       | —       | —       |
| 千葉   | —       | —       | —       | —       | —       | —       | —       | —       | —       | —       | —       | —       |
| 東京   | 106,400 | 106,400 | 106,400 | 108,100 | 108,100 | 108,100 | 108,100 | 108,100 | 108,100 | 108,100 | 108,100 | 108,100 |
| 神奈川  | 111,100 | 111,900 | 112,200 | 112,400 | 112,400 | 112,400 | 112,400 | 112,400 | 112,400 | 112,400 | 112,400 | 112,400 |
| 愛知   | 94,200  | 94,200  | 94,700  | 94,400  | 94,400  | 94,400  | 93,900  | 93,900  | 93,900  | 93,900  | 94,100  | 94,100  |
| 大阪   | 93,500  | 93,500  | 97,800  | 100,400 | 100,400 | 97,800  | 97,800  | 97,800  | 97,800  | 97,800  | 97,800  | 97,800  |
| 兵庫   | —       | —       | —       | —       | —       | —       | —       | —       | —       | —       | —       | —       |
| 福岡   | 89,500  | 91,200  | 92,900  | 93,900  | 93,900  | 93,900  | 92,200  | 92,200  | 90,500  | 90,500  | 90,500  | 90,500  |
| 佐賀   | 79,600  | 93,200  | 93,200  | 85,400  | 85,400  | 86,100  | 83,800  | 83,800  | 81,900  | 81,900  | 81,900  | 81,900  |
| 熊本   | 84,100  | 84,100  | 84,200  | 85,900  | 85,900  | 85,900  | 85,900  | 85,900  | 86,900  | 86,900  | 87,300  | 87,300  |
| 宮崎   | 104,300 | 101,800 | 102,800 | 104,300 | 102,300 | 100,800 | 100,800 | 100,800 | 100,000 | 98,500  | 98,500  | 98,500  |

・2026年

| 都道府県 | 1月      | 2月      | 3月      | 4月      |
|------|---------|---------|---------|---------|
| 群馬   | 82,000  | 82,000  | 82,000  | 80,900  |
| 埼玉   | —       | —       | —       | —       |
| 千葉   | —       | —       | —       | —       |
| 東京   | 108,100 | 107,400 | 107,400 | 107,400 |
| 神奈川  | 111,000 | 111,000 | 111,000 | 111,000 |
| 愛知   | 94,100  | 94,100  | 94,100  | 94,100  |
| 大阪   | 97,800  | 97,800  | 97,800  | 97,800  |
| 兵庫   | —       | —       | —       | —       |
| 福岡   | 90,500  | 90,500  | 90,500  | 90,500  |
| 佐賀   | 81,900  | 96,100  | 96,100  | 96,100  |
| 熊本   | 87,200  | 87,200  | 87,200  | 87,900  |
| 宮崎   | 98,500  | 98,500  | 98,500  | 98,700  |

○スギ間柱・乾燥材（厚3.0cm、幅10.5cm、長3.0m、特等）

・2025年

単位：円/m<sup>3</sup>

| 都道府県 | 1月      | 2月      | 3月      | 4月      | 5月      | 6月      | 7月      | 8月      | 9月      | 10月     | 11月     | 12月     |
|------|---------|---------|---------|---------|---------|---------|---------|---------|---------|---------|---------|---------|
| 群馬   | 64,300  | 65,300  | 65,300  | 71,100  | 68,900  | 68,900  | 68,900  | 71,100  | 68,900  | 68,500  | 68,500  | 68,900  |
| 埼玉   | —       | —       | —       | —       | —       | —       | —       | —       | —       | —       | —       | —       |
| 千葉   | —       | —       | —       | —       | —       | —       | —       | —       | —       | —       | —       | —       |
| 東京   | 76,200  | 76,200  | 76,200  | 76,200  | 76,200  | 76,200  | 76,200  | 76,200  | 76,200  | 76,200  | 76,200  | 76,200  |
| 神奈川  | 119,500 | 120,500 | 121,600 | 121,600 | 121,600 | 121,600 | 121,600 | 121,600 | 121,600 | 121,600 | 121,600 | 121,600 |
| 新潟   | 89,000  | 89,000  | 89,000  | 89,000  | 88,900  | 88,900  | 88,900  | 88,900  | 88,900  | 88,900  | 88,900  | 89,000  |
| 愛知   | 86,400  | 86,400  | 86,500  | 86,300  | 86,500  | 86,500  | 86,500  | 86,500  | 86,500  | 86,500  | 86,700  | 86,700  |
| 大阪   | 88,200  | 88,200  | 88,200  | 88,500  | 88,500  | 88,500  | 88,500  | 88,500  | 88,500  | 88,500  | 88,500  | 88,500  |
| 兵庫   | —       | —       | —       | —       | —       | —       | —       | —       | —       | —       | —       | —       |
| 広島   | —       | —       | —       | —       | —       | —       | —       | —       | —       | —       | —       | —       |
| 福岡   | 74,700  | 76,700  | 78,000  | 78,100  | 78,400  | 78,100  | 78,100  | 78,100  | 78,100  | 78,100  | 78,100  | 78,100  |
| 佐賀   | 85,400  | 85,500  | 88,300  | 90,300  | 90,300  | 90,300  | 90,300  | 87,500  | 87,400  | 85,600  | 87,700  | 87,700  |
| 熊本   | 68,700  | 68,700  | 69,300  | 71,600  | 71,600  | 71,700  | 71,700  | 71,700  | 74,300  | 73,900  | 75,500  | 75,500  |
| 宮崎   | 65,400  | 73,900  | 73,900  | 74,600  | 73,900  | 73,100  | 72,400  | 72,400  | 72,400  | 72,400  | 72,400  | 73,100  |

・2026年

| 都道府県 | 1月          | 2月         | 3月      | 4月      |
|------|-------------|------------|---------|---------|
| 群馬   | 70,200      | 71,700     | 71,700  | 71,000  |
| 埼玉   | —           | —          | —       | —       |
| 千葉   | —           | —          | —       | —       |
| 東京   | 76,200      | 76,200     | 76,200  | 76,500  |
| 神奈川  | 122,200     | 122,200    | 122,200 | 122,200 |
| 新潟   | 注2) 113,700 | 注2) 78,100 | 84,400  | 84,400  |
| 愛知   | 86,700      | 86,700     | 86,700  | 86,700  |
| 大阪   | 88,300      | 88,300     | 88,300  | 88,500  |
| 兵庫   | —           | —          | —       | —       |
| 広島   | —           | —          | —       | —       |
| 福岡   | 78,100      | 78,700     | 80,000  | 81,300  |
| 佐賀   | 88,800      | 90,000     | 89,900  | 90,800  |
| 熊本   | 77,800      | 80,400     | 80,400  | 83,000  |
| 宮崎   | 73,100      | 73,100     | 73,100  | 75,100  |

資料：農林水産省「木材需給報告書」「木材価格」

注1：2025年分「木材価格」調査から、2023年の素材及び木材製品の生産動向等を踏まえ、調査都道府県、調査対象工場等の見直しが行われたことから、2024年以前の数値とは接続しない。

注2：すぎ間柱（乾燥材）の令和8年1月及び2月の新潟県の価格は、調査対象事務所の変更に伴う影響があるため利用にあたっては留意されたい。

注3：2026年は「木材価格」に拠る速報値、2025年は「木材需給報告書」に拠る確定値である。（速報値は今後修正される可能性がある）

○ホワイトウッド間柱・乾燥材（厚3.0cm、幅10.5cm、長3.0m、特等）

・2025年

単位：円/m<sup>3</sup>

| 都道府県 | 1月      | 2月      | 3月      | 4月      | 5月      | 6月      | 7月      | 8月      | 9月      | 10月     | 11月     | 12月     |
|------|---------|---------|---------|---------|---------|---------|---------|---------|---------|---------|---------|---------|
| 埼玉   | -       | -       | -       | -       | -       | -       | -       | -       | -       | -       | -       | -       |
| 千葉   | -       | -       | -       | -       | -       | -       | -       | -       | -       | -       | -       | -       |
| 東京   | 95,400  | 95,700  | 94,300  | 94,600  | 94,800  | 95,100  | 95,100  | 95,100  | 95,100  | 95,100  | 95,100  | 95,100  |
| 神奈川  | 102,900 | 103,200 | 103,200 | 103,200 | 103,200 | 104,600 | 104,600 | 104,500 | 104,500 | 105,900 | 105,900 | 105,900 |
| 愛知   | 85,200  | 84,500  | 84,500  | 85,000  | 85,500  | 86,600  | 87,000  | 87,000  | 87,000  | 87,500  | 87,500  | 87,500  |
| 大阪   | 79,200  | 79,300  | 79,300  | 79,300  | 81,500  | 81,500  | 81,500  | 81,500  | 81,500  | 82,600  | 82,600  | 83,700  |
| 兵庫   | -       | -       | -       | -       | -       | -       | -       | -       | -       | -       | -       | -       |
| 広島   | -       | -       | -       | -       | -       | -       | -       | -       | -       | -       | -       | -       |
| 福岡   | 85,700  | 85,700  | 85,700  | 85,700  | 85,700  | 79,200  | 79,200  | 81,400  | 81,400  | 82,200  | 82,200  | 82,200  |

・2026年

| 都道府県 | 1月      | 2月      | 3月      | 4月      |
|------|---------|---------|---------|---------|
| 埼玉   | -       | -       | -       | -       |
| 千葉   | -       | -       | -       | -       |
| 東京   | 95,100  | 95,100  | 95,400  | 95,400  |
| 神奈川  | 105,900 | 105,900 | 105,900 | 105,900 |
| 愛知   | 88,000  | 89,200  | 89,300  | 89,700  |
| 大阪   | 83,700  | 83,700  | 83,700  | 83,700  |
| 兵庫   | -       | -       | -       | -       |
| 広島   | -       | -       | -       | -       |
| 福岡   | 84,400  | 86,400  | 88,000  | 88,000  |

○スギ集成管柱（厚10.5cm、幅10.5cm、長2.98~3.0m、1等）

・2025年

単位：円/本

| 都道府県 | 1月    | 2月    | 3月    | 4月    | 5月    | 6月    | 7月    | 8月    | 9月    | 10月   | 11月   | 12月   |
|------|-------|-------|-------|-------|-------|-------|-------|-------|-------|-------|-------|-------|
| 岩手   | 3,500 | 3,300 | 3,300 | 3,300 | 3,300 | 3,300 | 3,300 | 3,300 | 3,300 | 3,300 | 3,300 | 3,300 |
| 秋田   | -     | -     | -     | -     | -     | -     | -     | -     | -     | -     | -     | -     |
| 山形   | 2,200 | 2,200 | 2,200 | 2,200 | 2,200 | 2,200 | 2,200 | 2,300 | 2,200 | 2,200 | 2,200 | 2,300 |
| 福島   | 2,200 | 2,200 | 2,200 | 2,200 | 2,200 | 2,200 | 2,200 | 2,200 | 2,200 | 2,200 | 2,200 | 2,200 |
| 茨城   | 2,200 | 2,200 | 2,200 | 2,200 | 2,200 | 2,200 | 2,300 | 2,300 | 2,300 | 2,300 | 2,300 | 2,300 |
| 栃木   | 2,100 | 2,100 | 2,100 | 2,100 | 2,100 | 2,100 | 2,100 | 2,100 | 2,100 | 2,100 | 2,100 | 2,100 |
| 広島   | 2,200 | 2,200 | 2,200 | 2,200 | 2,200 | 2,200 | 2,300 | 2,300 | 2,300 | 2,300 | 2,300 | 2,300 |
| 愛媛   | 2,300 | 2,300 | 2,300 | 2,300 | 2,400 | 2,400 | 2,400 | 2,400 | 2,400 | 2,400 | 2,400 | 2,400 |
| 佐賀   | 2,200 | 2,200 | 2,200 | 2,200 | 2,300 | 2,300 | 2,300 | 2,300 | 2,300 | 2,300 | 2,300 | 2,300 |
| 宮崎   | 2,300 | 2,300 | 2,300 | 2,300 | 2,300 | 2,300 | 2,300 | 2,300 | 2,300 | 2,300 | 2,300 | 2,300 |

・2026年

| 都道府県 | 1月    | 2月    | 3月    | 4月    |
|------|-------|-------|-------|-------|
| 岩手   | 3,300 | 3,300 | 3,300 | 3,300 |
| 秋田   | -     | -     | -     | -     |
| 山形   | 2,300 | 2,300 | 2,300 | 2,300 |
| 福島   | 2,200 | 2,300 | 2,300 | 2,300 |
| 茨城   | 2,300 | 2,300 | 2,300 | 2,300 |
| 栃木   | 2,100 | 2,100 | 2,100 | 2,100 |
| 広島   | 2,300 | 2,300 | 2,300 | 2,300 |
| 愛媛   | 2,400 | 2,500 | 2,500 | 2,500 |
| 佐賀   | 2,300 | 2,300 | 2,300 | 2,400 |
| 宮崎   | 2,300 | 2,300 | 2,300 | 2,300 |

○ホワイトウッド集成管柱（厚10.5cm、幅10.5cm、長2.98~3.0m、1等）

・2025年

単位：円/本

| 都道府県 | 1月    | 2月    | 3月    | 4月    | 5月    | 6月    | 7月    | 8月    | 9月    | 10月   | 11月   | 12月   |
|------|-------|-------|-------|-------|-------|-------|-------|-------|-------|-------|-------|-------|
| 秋田   | 2,800 | 2,800 | 2,800 | 2,700 | 2,800 | 2,800 | 2,800 | 2,800 | 2,800 | 2,900 | 2,900 | 2,900 |
| 兵庫   | 2,600 | 2,600 | 2,600 | 2,700 | 2,700 | 2,700 | 2,700 | 2,800 | 2,800 | 2,800 | 2,800 | 2,800 |
| 奈良   | 2,600 | 2,600 | 2,700 | 2,800 | 2,800 | 2,800 | 2,900 | 2,900 | 2,900 | 2,900 | 2,900 | 2,900 |
| 岡山   | 2,800 | 2,800 | 2,900 | 2,900 | 2,900 | 2,900 | 3,000 | 3,000 | 3,000 | 3,000 | 3,000 | 3,100 |
| 愛媛   | 2,600 | 2,600 | 2,600 | 2,600 | 2,700 | 2,700 | 2,700 | 2,700 | 2,800 | 2,800 | 2,800 | 2,800 |

・2026年

| 都道府県 | 1月    | 2月    | 3月    | 4月    |
|------|-------|-------|-------|-------|
| 秋田   | 3,000 | 2,800 | 2,800 | 2,900 |
| 兵庫   | 2,800 | 2,800 | 2,900 | 2,900 |
| 奈良   | 2,900 | 2,900 | 2,900 | 3,000 |
| 岡山   | 3,100 | 3,100 | 3,100 | 3,200 |
| 愛媛   | 2,800 | 2,800 | 2,800 | -     |

資料：農林水産省「木材需給報告書」「木材価格」

注1：2025年分「木材価格」調査から、2023年の素材及び木材製品の生産動向等を踏まえ、調査都道府県、調査対象工場等の見直しが行われたことから、2024年以前の数値とは接続しない。

注3：2026年は「木材価格」に拠る速報値、2025年は「木材需給報告書」に拠る確定値である。（速報値は今後修正される可能性がある）

○針葉樹合板（厚1.2cm、幅91.0cm、長1.82m、1類）

・2025年

単位：円/枚

| 都道府県 | 1月 | 2月 | 3月    | 4月 | 5月 | 6月    | 7月 | 8月 | 9月    | 10月 | 11月 | 12月   |
|------|----|----|-------|----|----|-------|----|----|-------|-----|-----|-------|
| 群馬   |    |    | 1,320 |    |    | 1,380 |    |    | 1,380 |     |     | 1,380 |
| 埼玉   |    |    | -     |    |    | -     |    |    | -     |     |     | -     |
| 東京   |    |    | 1,360 |    |    | 1,430 |    |    | 1,440 |     |     | 1,440 |
| 神奈川  |    |    | 1,350 |    |    | 1,380 |    |    | 1,390 |     |     | 1,390 |
| 新潟   |    |    | 2,300 |    |    | 1,550 |    |    | 1,580 |     |     | 1,550 |
| 愛知   |    |    | 1,260 |    |    | 1,390 |    |    | 1,420 |     |     | 1,410 |
| 大阪   |    |    | 1,240 |    |    | 1,330 |    |    | 1,340 |     |     | 1,310 |
| 佐賀   |    |    | 1,330 |    |    | 1,330 |    |    | 1,330 |     |     | 1,330 |
| 熊本   |    |    | 1,520 |    |    | 1,520 |    |    | 1,370 |     |     | 1,370 |
| 宮崎   |    |    | 1,460 |    |    | 1,430 |    |    | 1,430 |     |     | 1,420 |

・2026年

| 都道府県 | 1月 | 2月 | 3月    | 4月 |
|------|----|----|-------|----|
| 群馬   |    |    | 1,380 |    |
| 埼玉   |    |    | -     |    |
| 東京   |    |    | 1,450 |    |
| 神奈川  |    |    | 1,400 |    |
| 新潟   |    |    | 1,490 |    |
| 愛知   |    |    | 1,370 |    |
| 大阪   |    |    | 1,290 |    |
| 佐賀   |    |    | 1,750 |    |
| 熊本   |    |    | 1,370 |    |
| 宮崎   |    |    | 1,420 |    |

○チップ用丸太（針葉樹）

・2025年

単位：円/m<sup>3</sup>

| 都道府県 | 1月    | 2月     | 3月    | 4月    | 5月    | 6月    | 7月     | 8月     | 9月    | 10月   | 11月   | 12月    |
|------|-------|--------|-------|-------|-------|-------|--------|--------|-------|-------|-------|--------|
| 北海道  | 8,200 | 8,200  | 8,200 | 8,400 | 8,400 | 8,400 | 8,400  | 8,400  | 8,400 | 8,400 | 8,400 | 8,400  |
| 青森   | 7,800 | 7,800  | 7,800 | 7,800 | 7,800 | 7,800 | 7,800  | 7,800  | 7,800 | 7,800 | 7,800 | 7,800  |
| 岩手   | 8,800 | 8,400  | 8,400 | 8,400 | 8,400 | 8,400 | 8,400  | 8,400  | 8,400 | 8,400 | 8,400 | 8,400  |
| 宮城   | 7,100 | 7,300  | 7,300 | 7,300 | 7,300 | 7,300 | 7,300  | 7,300  | 7,300 | 7,300 | 7,300 | 7,300  |
| 秋田   | 7,900 | 8,100  | 8,100 | 8,100 | 8,100 | 8,100 | 8,300  | 8,400  | 8,100 | 8,100 | 8,100 | 8,100  |
| 山形   | -     | -      | -     | -     | -     | -     | -      | -      | -     | -     | -     | -      |
| 福島   | 7,000 | 7,000  | 7,000 | 7,000 | 7,000 | 7,000 | 7,100  | 7,200  | 7,200 | 7,100 | 7,200 | 7,100  |
| 茨城   | 8,400 | 8,400  | -     | -     | -     | -     | -      | -      | -     | -     | -     | -      |
| 栃木   | 5,800 | 5,800  | 5,800 | 5,800 | 5,800 | 5,800 | 5,800  | 5,800  | 5,800 | 5,800 | 5,800 | 5,800  |
| 山梨   | -     | -      | -     | -     | -     | -     | -      | -      | -     | -     | -     | -      |
| 長野   | 7,600 | 7,600  | 7,600 | 7,900 | 7,900 | 7,900 | 7,900  | 7,900  | 7,900 | 7,900 | 7,900 | 7,900  |
| 岐阜   | 9,300 | 10,500 | 9,200 | 9,300 | 9,700 | 9,700 | 10,200 | 10,600 | 9,900 | 9,800 | 9,900 | 10,000 |
| 三重   | 6,800 | 6,800  | 6,800 | 6,800 | 6,800 | 6,800 | 6,800  | 6,800  | 6,800 | 6,800 | 6,800 | 6,800  |
| 京都   | -     | -      | -     | -     | -     | -     | -      | -      | -     | -     | -     | -      |
| 兵庫   | 9,600 | 9,600  | 9,100 | 9,200 | 9,200 | 9,200 | 9,400  | 9,400  | 9,400 | 9,400 | 9,400 | 9,400  |
| 鳥取   | 7,800 | 7,800  | 7,800 | 7,800 | 7,800 | 7,800 | 7,800  | 7,800  | 7,800 | 7,800 | 7,800 | 7,800  |
| 島根   | -     | -      | -     | -     | -     | -     | -      | -      | -     | -     | -     | -      |
| 広島   | -     | -      | -     | -     | -     | -     | -      | -      | -     | -     | -     | -      |
| 徳島   | 4,900 | 4,900  | 4,900 | 4,900 | 4,900 | 4,900 | 4,900  | 4,900  | 4,900 | 4,900 | 4,900 | 4,900  |
| 高知   | 5,600 | 5,600  | 5,600 | 5,700 | 5,600 | 5,700 | 5,500  | 5,500  | 5,700 | 5,500 | 5,800 | 5,800  |
| 熊本   | 8,900 | 9,200  | 8,900 | 8,700 | 8,800 | 8,900 | 9,100  | 9,300  | 9,000 | 9,100 | 9,300 | 9,700  |
| 大分   | 8,900 | 8,900  | 8,900 | 8,900 | 8,900 | 8,900 | 8,900  | 8,900  | 8,900 | 8,900 | 8,900 | 8,900  |
| 宮崎   | 7,200 | 7,200  | 7,200 | 7,200 | 7,500 | 7,500 | 7,500  | 7,500  | 7,500 | 7,500 | 7,500 | 7,500  |
| 鹿児島  | 8,900 | 8,900  | 8,900 | 8,900 | 8,900 | 8,900 | 8,900  | 9,000  | 9,000 | 9,000 | 9,100 | 9,000  |

・2026年

| 都道府県 | 1月    | 2月    | 3月    | 4月     |
|------|-------|-------|-------|--------|
| 北海道  | 8,500 | 8,400 | 8,500 | 8,600  |
| 青森   | 7,800 | 7,800 | 7,800 | 7,800  |
| 岩手   | 8,500 | 8,500 | 8,500 | 8,500  |
| 宮城   | 7,300 | 7,300 | 7,300 | 7,300  |
| 秋田   | 8,100 | 8,100 | 8,100 | 8,100  |
| 山形   | -     | -     | -     | -      |
| 福島   | 7,100 | 7,100 | 7,200 | 7,100  |
| 茨城   | -     | -     | -     | -      |
| 栃木   | 5,800 | 5,800 | 5,800 | 5,800  |
| 山梨   | -     | -     | -     | -      |
| 長野   | 7,900 | 7,900 | 7,900 | 7,900  |
| 岐阜   | 9,800 | 9,900 | 9,700 | 10,000 |
| 三重   | 6,800 | 6,800 | 6,800 | 6,800  |
| 京都   | -     | -     | -     | -      |
| 兵庫   | 9,500 | 9,500 | 9,400 | 9,400  |
| 鳥取   | 7,800 | 7,800 | 7,800 | 7,800  |
| 島根   | -     | -     | -     | -      |
| 広島   | -     | -     | -     | -      |
| 徳島   | 4,900 | 4,900 | 4,900 | 4,900  |
| 高知   | 5,700 | 5,700 | 5,800 | 5,800  |
| 熊本   | 9,400 | 9,400 | 9,100 | 9,500  |
| 大分   | 8,900 | 8,900 | 8,900 | 8,900  |
| 宮崎   | 7,500 | 7,500 | 7,500 | 7,600  |
| 鹿児島  | 9,000 | 9,000 | 9,100 | 9,000  |

資料：農林水産省「木材需給報告書」「木材価格」

注1：2025年分「木材価格」調査から、2023年の素材及び木材製品の生産動向等を踏まえ、調査都道府県、調査対象工場等の見直しが行われたことから、2024年以前の数値とは接続しない。

注2：2026年は「木材価格」に拠る速報値、2025年は「木材需給報告書」に拠る確定値である。（速報値は今後修正される可能性がある）

## ○チップ用丸太（広葉樹）

・2025年

単位：円/m<sup>3</sup>

| 都道府県 | 1月     | 2月     | 3月     | 4月     | 5月     | 6月     | 7月     | 8月     | 9月     | 10月    | 11月    | 12月    |
|------|--------|--------|--------|--------|--------|--------|--------|--------|--------|--------|--------|--------|
| 北海道  | 10,100 | 10,100 | 10,100 | 10,100 | 10,100 | 10,200 | 10,200 | 10,200 | 10,200 | 10,200 | 10,200 | 10,200 |
| 青森   | 11,900 | 11,900 | 11,900 | 11,900 | 11,900 | 11,900 | 11,900 | 11,900 | 11,900 | 11,900 | 11,900 | 11,900 |
| 岩手   | 12,300 | 12,300 | 12,300 | 12,300 | 12,300 | 12,300 | 12,300 | 12,300 | 12,300 | 12,300 | 12,300 | 12,300 |
| 宮城   | 9,600  | 9,600  | 9,600  | 9,600  | 9,600  | 9,600  | 9,600  | 9,600  | 9,600  | 9,600  | 9,600  | 9,600  |
| 秋田   | 13,200 | 13,200 | 13,200 | 13,200 | 13,200 | 13,200 | 13,200 | 13,200 | 12,700 | 12,700 | 12,700 | 12,700 |
| 山形   | -      | -      | -      | -      | -      | -      | -      | -      | -      | -      | -      | -      |
| 福島   | 9,700  | 9,800  | 9,900  | 9,900  | 9,900  | 9,600  | 10,000 | 10,100 | 10,300 | 10,300 | 10,100 | 10,000 |
| 群馬   | 11,000 | 10,800 | 9,700  | 9,700  | 9,700  | 9,700  | 9,700  | 9,700  | 9,700  | 9,700  | 9,700  | 9,700  |
| 山梨   | 9,600  | 9,600  | 9,600  | 9,600  | 9,600  | 9,600  | 9,600  | 9,600  | 9,600  | 9,600  | 9,600  | 9,600  |
| 京都   | 8,300  | 9,900  | 9,900  | 9,900  | 9,900  | 9,900  | 9,900  | 9,900  | 9,900  | 9,900  | 9,900  | 9,900  |
| 鳥取   | 11,900 | 11,900 | 11,900 | 11,900 | 11,900 | 11,900 | 11,900 | 11,900 | 12,000 | 12,000 | 12,700 | 12,700 |
| 島根   | 12,000 | 11,900 | 11,000 | 11,500 | 12,100 | 12,000 | 12,100 | 12,100 | 11,700 | 11,900 | 12,100 | 12,100 |
| 岡山   | 9,600  | 9,600  | 9,600  | 9,600  | 9,600  | 9,600  | 9,600  | 9,600  | 9,600  | 9,600  | 9,600  | 9,600  |
| 広島   | 6,700  | 7,200  | 7,200  | 8,200  | 8,200  | 8,200  | 8,200  | 8,200  | 8,200  | 8,200  | 8,200  | 8,200  |
| 山口   | 11,000 | 11,100 | 11,100 | 11,000 | 10,600 | 10,800 | 10,900 | 10,900 | 11,100 | 10,800 | 10,900 | 10,500 |
| 熊本   | 8,800  | 8,200  | 8,000  | 8,000  | 8,100  | 8,600  | 8,500  | 8,400  | 8,200  | 8,300  | 8,300  | 8,600  |
| 宮崎   | 12,800 | 13,000 | 13,000 | 13,000 | 13,000 | 13,000 | 13,000 | 13,000 | 13,000 | 13,000 | 13,000 | 13,000 |
| 鹿児島  | 9,100  | 9,100  | 9,200  | 9,100  | 9,100  | 9,100  | 9,100  | 9,100  | 9,100  | 9,000  | 9,100  | 9,200  |

・2026年

| 都道府県 | 1月     | 2月     | 3月     | 4月     |
|------|--------|--------|--------|--------|
| 北海道  | 10,300 | 10,300 | 10,300 | 10,800 |
| 青森   | 11,900 | 11,900 | 11,900 | 11,900 |
| 岩手   | 12,300 | 12,300 | 12,300 | 12,300 |
| 宮城   | 9,600  | 9,600  | 9,600  | 9,600  |
| 秋田   | 12,700 | 12,700 | 12,700 | 12,700 |
| 山形   | -      | -      | -      | -      |
| 福島   | 10,200 | 10,100 | 10,300 | 10,000 |
| 群馬   | 9,700  | 9,700  | 9,700  | 9,700  |
| 山梨   | 9,600  | 9,600  | 9,600  | 9,600  |
| 京都   | 9,900  | 9,900  | 9,900  | 9,900  |
| 鳥取   | 12,700 | 12,700 | 12,100 | 12,100 |
| 島根   | 12,100 | 12,200 | 12,100 | 12,000 |
| 岡山   | 8,900  | 8,900  | 8,900  | 8,900  |
| 広島   | 8,200  | 8,200  | 8,200  | 8,200  |
| 山口   | 10,700 | 11,200 | 11,200 | 10,900 |
| 熊本   | 8,200  | 8,000  | 8,100  | 8,100  |
| 宮崎   | 13,000 | 13,000 | 13,000 | 13,000 |
| 鹿児島  | 9,400  | 9,400  | 9,400  | 9,400  |

資料：農林水産省「木材需給報告書」「木材価格」

注1：2025年分「木材価格」調査から、2023年の素材及び木材製品の生産動向等を踏まえ、調査都道府県、調査対象工場等の見直しが行われたことから、2024年以前の数値とは接続しない。

注2：2026年は「木材価格」に拠る速報値、2025年は「木材需給報告書」に拠る確定値である。（速報値は今後修正される可能性がある）

○木材チップ（針葉樹）

・2025年

| 都道府県 | 1月     | 2月     | 3月     | 4月     | 5月     | 6月     | 7月     | 8月     | 9月     | 10月    | 11月    | 12月    |
|------|--------|--------|--------|--------|--------|--------|--------|--------|--------|--------|--------|--------|
| 北海道  | 17,900 | 17,900 | 17,900 | 18,200 | 18,200 | 18,200 | 18,200 | 18,200 | 18,200 | 18,200 | 18,200 | 18,200 |
| 青森   | 17,600 | 17,600 | 18,400 | 18,400 | 18,400 | 18,400 | 18,400 | 18,400 | 18,400 | 18,400 | 18,400 | 18,400 |
| 岩手   | 20,400 | 20,400 | 20,500 | 20,500 | 20,500 | 20,500 | 20,500 | 20,600 | 20,700 | 20,700 | 20,700 | 20,700 |
| 宮城   | 21,700 | 21,800 | 21,800 | 21,300 | 21,300 | 21,300 | 21,300 | 21,300 | 21,400 | 21,400 | 21,400 | 21,300 |
| 秋田   | 16,300 | 16,300 | 16,300 | 16,300 | 16,300 | 16,300 | 16,400 | 16,400 | 16,100 | 16,100 | 16,100 | 16,100 |
| 山形   | 11,100 | 10,700 | 11,000 | 11,800 | 11,900 | 11,800 | 11,900 | 11,900 | 11,800 | 11,900 | 11,900 | 11,900 |
| 福島   | 16,100 | 16,100 | 16,100 | 16,100 | 16,100 | 16,100 | 16,300 | 16,300 | 16,300 | 16,300 | 16,300 | 16,300 |
| 茨城   | —      | —      | —      | —      | —      | —      | —      | —      | —      | —      | —      | —      |
| 栃木   | 14,700 | 16,200 | 16,200 | 16,200 | 16,200 | 16,200 | 16,200 | 16,200 | 16,200 | 16,200 | 16,200 | 16,200 |
| 富山   | —      | —      | —      | —      | —      | —      | —      | —      | —      | —      | —      | —      |
| 山梨   | 18,500 | 18,500 | 18,500 | 18,500 | 19,500 | 19,500 | 19,500 | 19,500 | 19,500 | 19,400 | 19,400 | 19,400 |
| 長野   | 15,100 | 15,100 | 15,100 | 15,100 | 15,100 | 15,100 | 15,100 | 15,100 | 15,100 | 15,100 | 15,100 | 15,100 |
| 静岡   | —      | —      | —      | —      | —      | —      | —      | —      | —      | —      | —      | —      |
| 三重   | 21,100 | 21,100 | 21,100 | 21,100 | 21,100 | 21,100 | 21,000 | 21,100 | 21,700 | 21,600 | 21,500 | 21,400 |
| 滋賀   | 6,100  | 6,100  | 6,100  | 6,100  | 6,100  | 6,100  | 6,100  | 6,100  | 6,100  | 6,100  | 6,100  | 6,100  |
| 京都   | 26,300 | 26,300 | 26,300 | 26,300 | 28,000 | 28,000 | 28,000 | 28,000 | 28,000 | 28,000 | 28,000 | 28,000 |
| 兵庫   | 17,600 | 17,800 | 18,900 | 19,000 | 19,000 | 19,000 | 19,000 | 19,000 | 19,000 | 19,000 | 19,000 | 19,000 |
| 鳥根   | 16,500 | 16,500 | 16,500 | 16,800 | 16,800 | 16,800 | 17,800 | 17,800 | 17,800 | 17,800 | 17,800 | 17,800 |
| 岡山   | —      | —      | —      | —      | —      | —      | —      | —      | —      | —      | —      | —      |
| 広島   | —      | —      | —      | —      | —      | —      | —      | —      | —      | —      | —      | —      |
| 徳島   | 16,200 | 16,200 | 16,200 | 16,200 | 17,600 | 17,600 | 17,600 | 17,600 | 17,600 | 17,600 | 17,600 | 17,600 |
| 愛媛   | 13,100 | 13,100 | 12,300 | 12,300 | 12,300 | 12,400 | 12,700 | 12,600 | 12,600 | 12,600 | 12,600 | 12,600 |
| 高知   | 21,000 | 21,000 | 21,000 | 21,100 | 21,100 | 21,100 | 21,100 | 21,100 | 21,100 | 21,100 | 21,100 | 21,100 |
| 熊本   | 18,200 | 18,400 | 18,400 | 18,400 | 18,900 | 18,900 | 18,900 | 18,500 | 18,500 | 18,500 | 19,000 | 19,000 |
| 大分   | —      | —      | —      | —      | —      | —      | —      | —      | —      | —      | —      | —      |
| 宮崎   | —      | —      | —      | —      | —      | —      | —      | —      | —      | —      | —      | —      |
| 鹿児島  | 20,800 | 20,800 | 20,100 | 20,400 | 20,600 | 20,600 | 20,600 | 20,600 | 20,600 | 20,600 | 20,900 | 20,900 |

・2026年

| 都道府県 | 1月     | 2月     | 3月     | 4月     |
|------|--------|--------|--------|--------|
| 北海道  | 18,200 | 18,200 | 18,200 | 18,500 |
| 青森   | 18,500 | 18,400 | 18,400 | 18,400 |
| 岩手   | 20,700 | 20,700 | 20,700 | 20,700 |
| 宮城   | 21,400 | 21,400 | 21,300 | 21,300 |
| 秋田   | 16,400 | 16,400 | 16,400 | 16,400 |
| 山形   | 11,900 | 11,700 | 11,600 | 11,600 |
| 福島   | 16,300 | 16,100 | 16,100 | 16,300 |
| 茨城   | —      | —      | —      | —      |
| 栃木   | 16,200 | 16,200 | 16,200 | 16,200 |
| 富山   | —      | —      | —      | —      |
| 山梨   | 19,500 | 19,400 | 19,500 | 19,400 |
| 長野   | 15,100 | 15,100 | 15,100 | 15,100 |
| 静岡   | —      | —      | —      | —      |
| 三重   | 21,500 | 21,500 | 21,500 | 21,400 |
| 滋賀   | 6,100  | 6,100  | 6,100  | 6,100  |
| 京都   | 28,000 | 28,000 | 28,000 | 28,000 |
| 兵庫   | 19,000 | 19,000 | 19,000 | 19,000 |
| 鳥根   | 17,800 | 17,800 | 17,800 | 17,800 |
| 岡山   | —      | —      | —      | —      |
| 広島   | —      | —      | —      | —      |
| 徳島   | 17,600 | 17,600 | 17,600 | 17,600 |
| 愛媛   | 12,600 | 13,400 | 13,400 | 13,400 |
| 高知   | 21,100 | 21,100 | 21,100 | 21,100 |
| 熊本   | 19,000 | 19,000 | 19,000 | 19,000 |
| 大分   | —      | —      | —      | —      |
| 宮崎   | —      | —      | —      | —      |
| 鹿児島  | 21,000 | 21,000 | 21,000 | 21,000 |

○木材チップ（広葉樹）

・2025年

| 都道府県 | 1月     | 2月     | 3月     | 4月     | 5月     | 6月     | 7月     | 8月     | 9月     | 10月    | 11月    | 12月    |
|------|--------|--------|--------|--------|--------|--------|--------|--------|--------|--------|--------|--------|
| 北海道  | 23,600 | 23,600 | 23,600 | 24,200 | 25,700 | 25,800 | 25,800 | 25,800 | 25,800 | 25,800 | 25,800 | 25,800 |
| 青森   | 21,000 | 21,000 | 21,900 | 21,900 | 21,900 | 21,900 | 21,900 | 21,900 | 21,900 | 21,900 | 21,900 | 21,900 |
| 岩手   | 20,600 | 20,600 | 20,800 | 20,800 | 20,800 | 20,800 | 20,800 | 20,800 | 20,800 | 20,800 | 20,800 | 20,800 |
| 宮城   | 21,500 | 21,500 | 21,500 | 21,500 | 21,500 | 21,500 | 21,500 | 21,500 | 21,500 | 21,500 | 21,500 | 21,500 |
| 秋田   | 21,800 | 21,800 | 21,800 | 21,800 | 21,800 | 21,800 | 21,800 | 21,700 | 22,100 | 22,100 | 22,100 | 22,100 |
| 福島   | 21,400 | 21,400 | 21,400 | 21,400 | 21,400 | 21,400 | 21,400 | 21,400 | 21,400 | 21,400 | 21,400 | 21,400 |
| 栃木   | —      | —      | —      | —      | —      | —      | —      | —      | —      | —      | —      | —      |
| 群馬   | 11,000 | 16,500 | 16,500 | 16,500 | 16,500 | 16,500 | 16,500 | 16,500 | 16,500 | 16,500 | 16,500 | 16,500 |
| 山梨   | 17,600 | 17,600 | 17,600 | 18,200 | 18,200 | 18,200 | 18,200 | 18,200 | 18,200 | 18,200 | 18,200 | 18,200 |
| 鳥根   | 28,400 | 28,400 | 28,000 | 28,000 | 28,400 | 28,400 | 28,400 | 28,400 | 28,400 | 28,400 | 28,700 | 28,700 |
| 広島   | 24,500 | 24,400 | 24,300 | 26,700 | 26,700 | 26,700 | 26,700 | 26,700 | 26,700 | 26,700 | 27,000 | 27,000 |
| 熊本   | —      | —      | —      | —      | —      | —      | —      | —      | —      | —      | —      | —      |
| 宮崎   | —      | —      | —      | —      | —      | —      | —      | —      | —      | —      | —      | —      |
| 鹿児島  | 19,800 | 19,800 | 19,800 | 20,100 | 20,300 | 20,300 | 20,300 | 20,300 | 20,300 | 20,300 | 20,500 | 20,500 |

・2026年

| 都道府県 | 1月     | 2月     | 3月     | 4月     |
|------|--------|--------|--------|--------|
| 北海道  | 25,800 | 25,800 | 25,800 | 25,900 |
| 青森   | 22,600 | 21,900 | 21,900 | 21,900 |
| 岩手   | 20,800 | 20,800 | 20,800 | 21,000 |
| 宮城   | 21,500 | 21,500 | 21,500 | 21,500 |
| 秋田   | 22,100 | 22,100 | 22,100 | 22,100 |
| 福島   | 21,400 | 21,400 | 21,400 | 21,400 |
| 栃木   | —      | —      | —      | —      |
| 群馬   | 16,500 | 16,500 | 16,500 | 16,500 |
| 山梨   | 18,200 | 18,200 | 18,200 | 18,200 |
| 鳥根   | 28,700 | 28,700 | 28,400 | 28,400 |
| 広島   | 27,000 | 27,000 | 27,000 | 27,000 |
| 熊本   | —      | —      | —      | —      |
| 宮崎   | —      | —      | —      | —      |
| 鹿児島  | 20,500 | 20,500 | 20,500 | 20,500 |

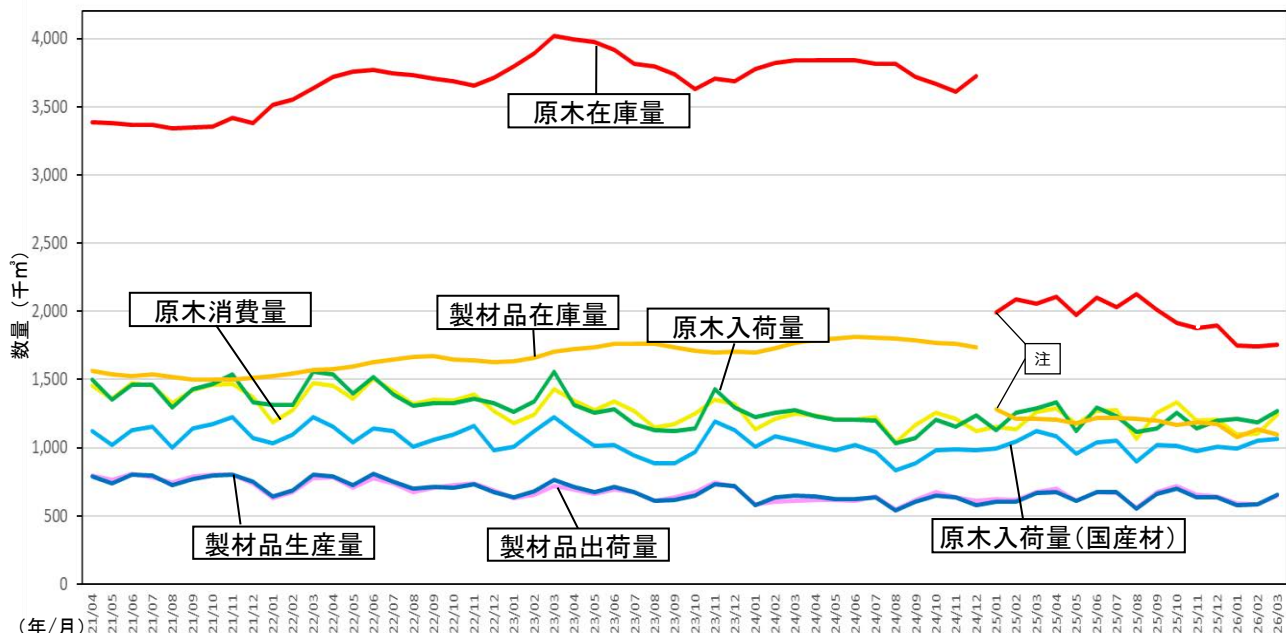
資料：農林水産省「木材需給報告書」「木材価格」

注1：2025年分「木材価格」調査から、2023年の素材及び木材製品の生産動向等を踏まえ、調査都道府県、調査対象工場等の見直しが行われたことから、2024年以前の数値とは接続しない。

注2：2026年は「木材価格」に拠る速報値、2025年は「木材需給報告書」に拠る確定値である。（速報値は今後修正される可能性がある）

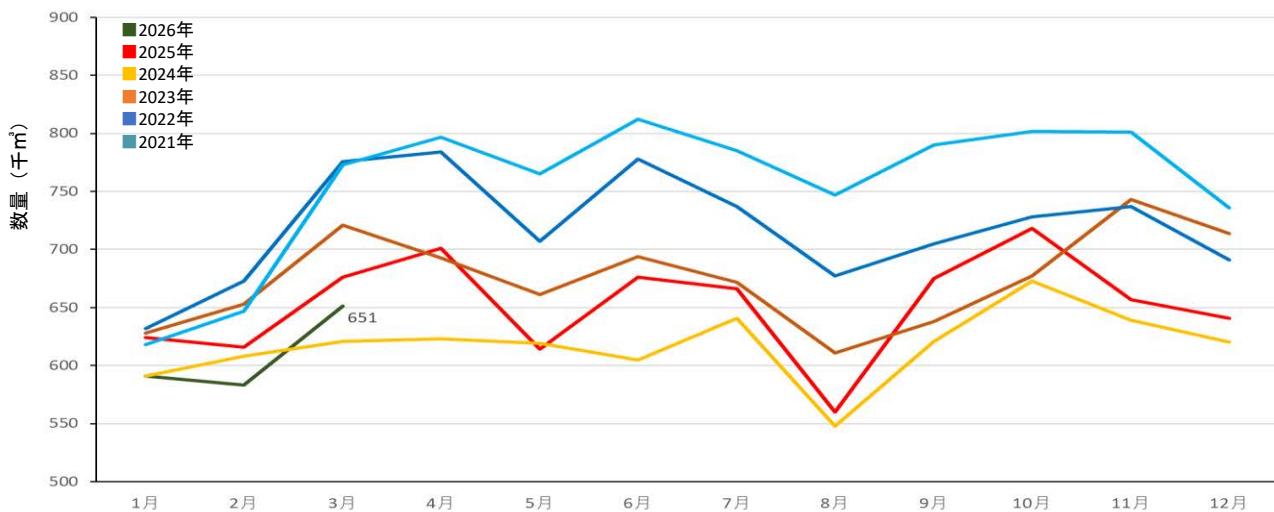
# 木材需給情報-1 製材工場の原木入荷、製品生産等の動向

- 2026年1～3月の原木の入荷量は、3,667千m<sup>3</sup>（前年同期比 100%）。
- 同様に製材品の出荷量は、1,825千m<sup>3</sup>（前年同期比 95%）。



注：「原木在庫量」「製材品在庫量」は、2025年1月から月末在庫量の算出方法が変更されたため、2024年以前の数値とは接続しない。

## ○製材品出荷量の月別推移（全国）

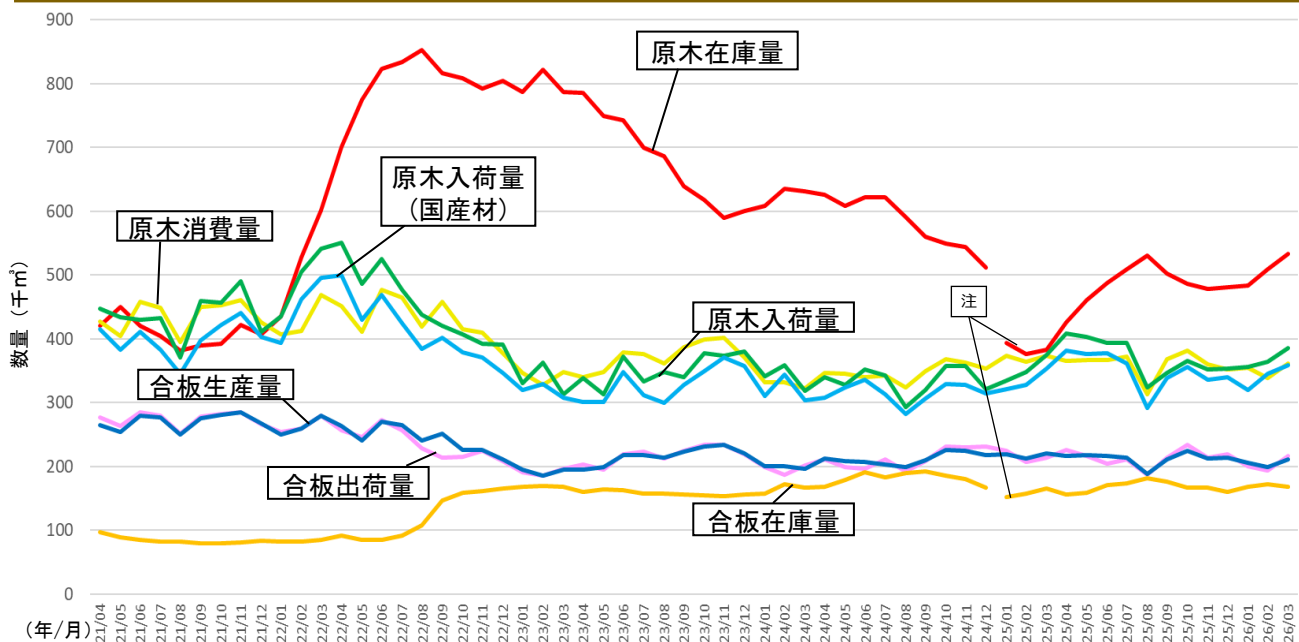


|                                   | 2021年 | 2022年 | 2023年 | 2024年 | 2025年 | 2026年 |
|-----------------------------------|-------|-------|-------|-------|-------|-------|
| 1～3月原木入荷量<br>合計(千m <sup>3</sup> ) | 3840  | 4185  | 4163  | 3754  | 3678  | 3667  |
| 前年との比較                            | 93%   | 109%  | 99%   | 90%   | 98%   | 100%  |
| 1～3月出荷量<br>合計(千m <sup>3</sup> )   | 2038  | 2081  | 2002  | 1802  | 1916  | 1825  |
| 前年との比較                            | 99%   | 102%  | 96%   | 90%   | 106%  | 95%   |

資料：農林水産省「製材統計」

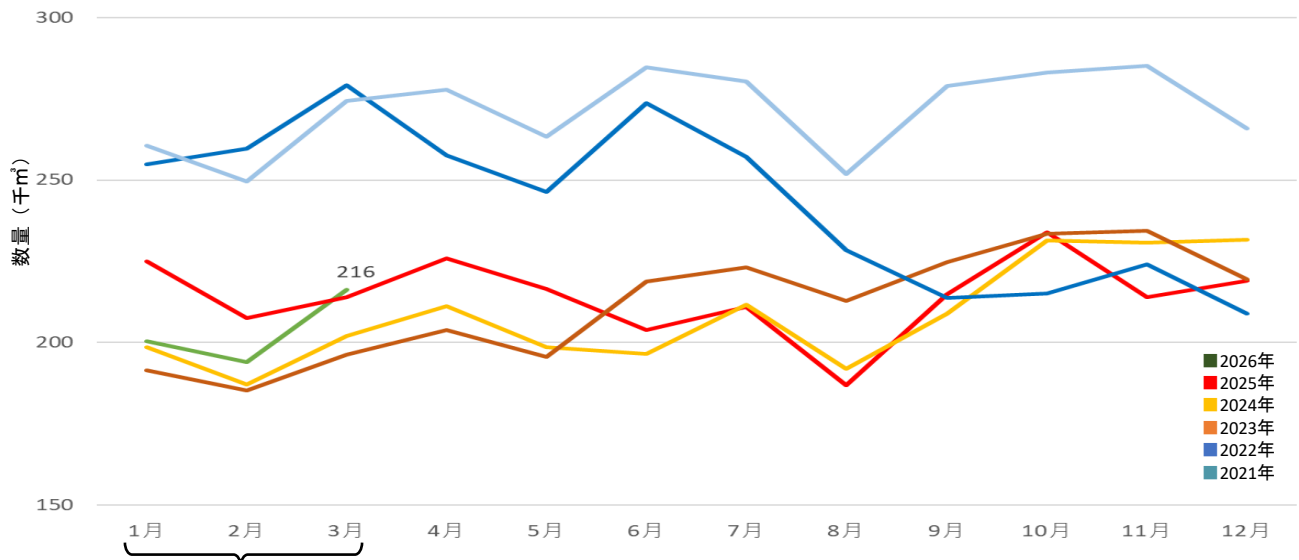
## 木材需給情報-2 合板工場の原木入荷、製品生産等の動向

- 2026年1～3月の原木の入荷量は、1,106千 $m^3$ （前年同期比 105%）。
- 同様に合板の出荷量は、611千 $m^3$ （前年同期比 94%）。



注：「原木在庫量」「合板在庫量」は、2025年1月から月末在庫量の算出方法が変更されたため、2024年以前の数値とは接続しない。

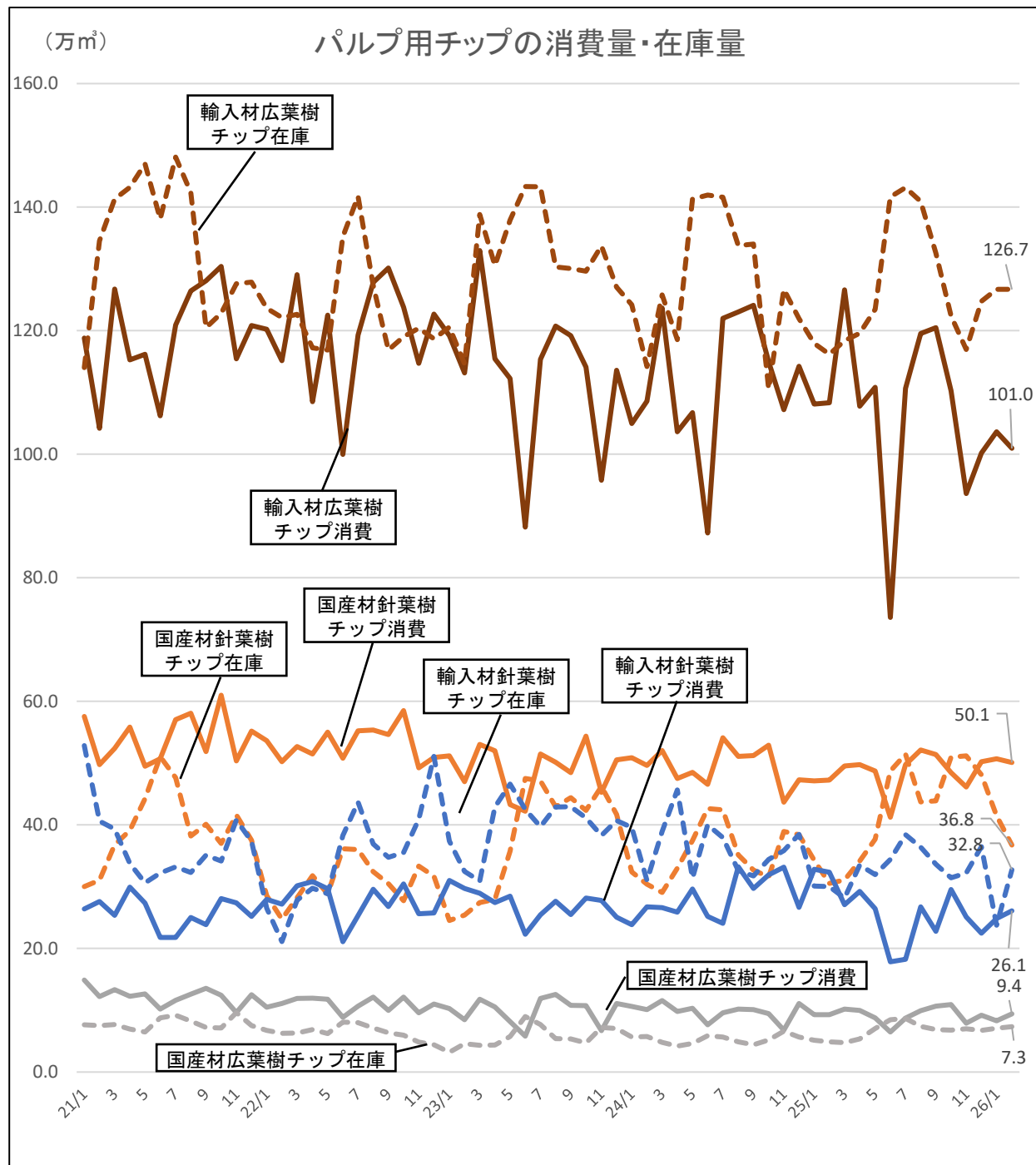
### ○合板出荷量の月別推移（全国）



|                          | 2021年 | 2022年 | 2023年 | 2024年 | 2025年 | 2026年 |
|--------------------------|-------|-------|-------|-------|-------|-------|
| 1～3月原木入荷<br>合計(千 $m^3$ ) | 1241  | 1483  | 1006  | 1019  | 1058  | 1106  |
| 前年との比較                   | 93%   | 120%  | 68%   | 101%  | 104%  | 105%  |
| 1～3月出荷量<br>合計(千 $m^3$ )  | 784   | 794   | 573   | 588   | 647   | 611   |
| 前年との比較                   | 103%  | 101%  | 72%   | 103%  | 110%  | 94%   |

資料：農林水産省「合板統計」

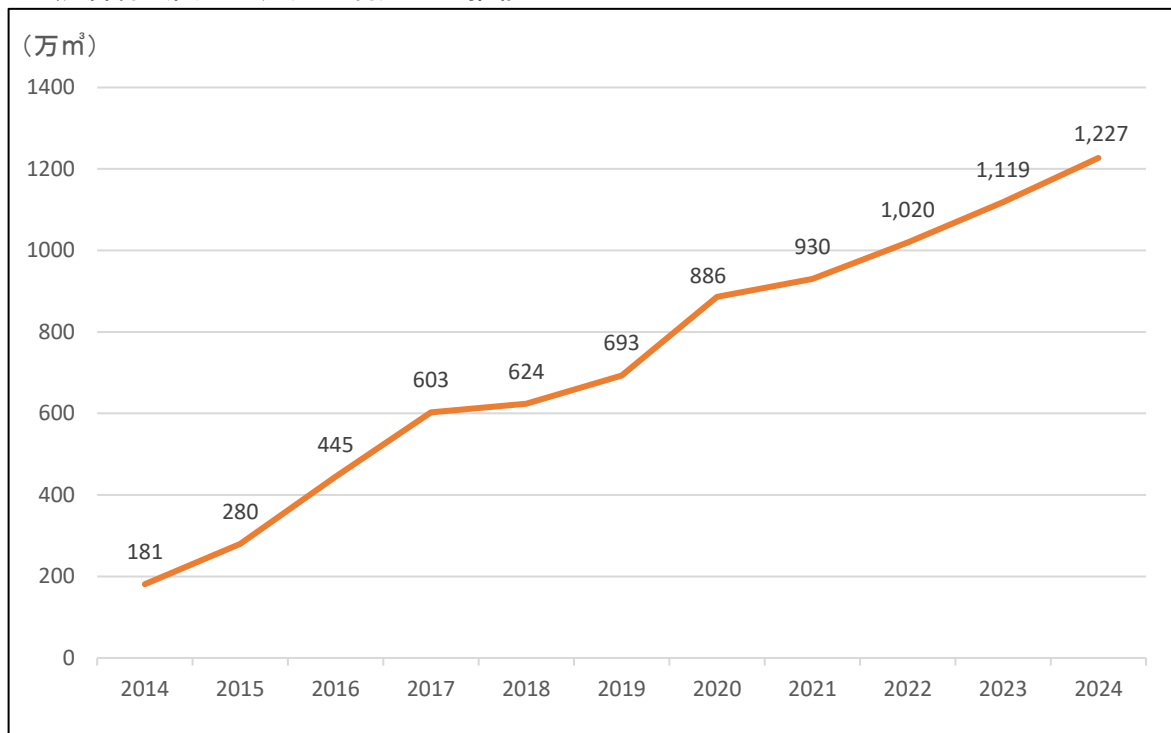
- パルプ用チップの消費について、2026年2月の輸入材広葉樹チップの消費量は101.0万 $m^3$ 。国産材針葉樹チップの消費量は50.1万 $m^3$ となっている。



資料：林野庁木材産業課調べ

- 燃料材(国内生産)の利用量は、発電利用を中心に増加(過去10年間で約7倍)。
- 2026年3月の紙の生産高は86万トン。板紙の生産高は102万トンとなっている。

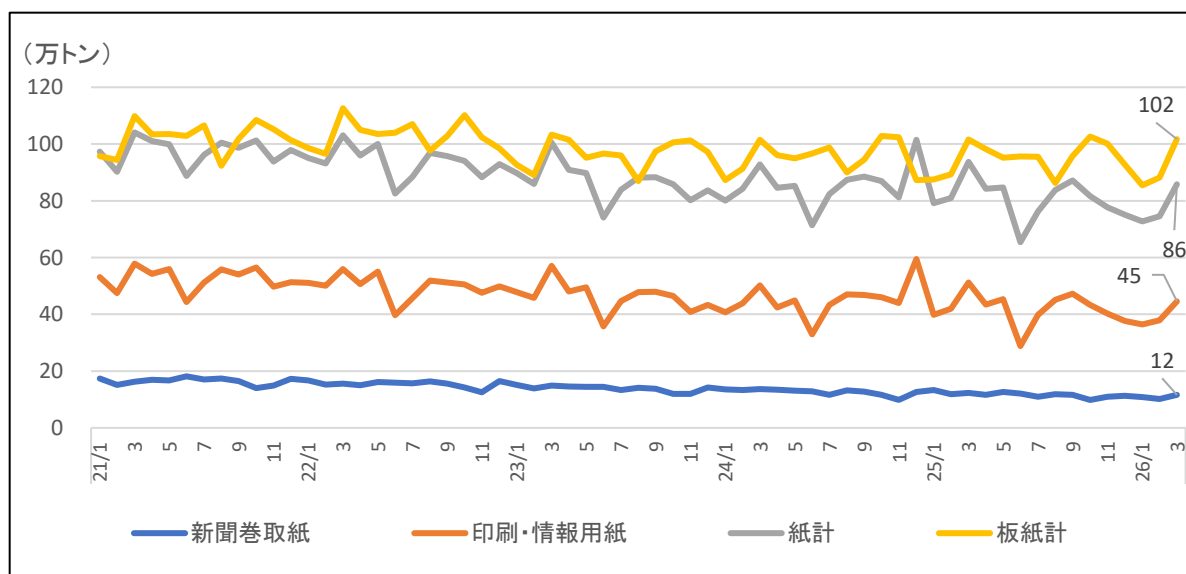
## ○燃料材(国内生産)の利用量の推移



資料：木材利用課調べ(～2014年)、林野庁「木材需給表」(2015年～)

注：利用量には輸出量は含まない。

## ○紙品種別生産高



資料：林野庁木材産業課調べ

## 木材需給情報-5 素材生産量（2024年）

- 2024年の製材、合板及びチップ用材の素材生産量の合計は1,976万m<sup>3</sup>。

単位：千m<sup>3</sup>

| 全<br>国<br>都道府県 | 計      | 製材用    | 合板等用  | 木材チップ用 | 針葉樹    |        | 広葉樹   |
|----------------|--------|--------|-------|--------|--------|--------|-------|
|                |        |        |       |        | スギ     |        |       |
| 全 国            | 19,763 | 11,956 | 3,951 | 3,856  | 18,398 | 11,716 | 1,365 |
| 北 海 道          | 2,850  | 1,443  | 511   | 896    | 2,407  | 43     | 443   |
| 青 森            | 729    | 293    | 332   | 104    | 706    | 619    | 23    |
| 岩 手            | 1,170  | 503    | 423   | 244    | 1,063  | 703    | 107   |
| 宮 城            | 613    | 194    | 271   | 148    | 572    | 523    | 41    |
| 秋 田            | 1,098  | 556    | 379   | 163    | 1,058  | 1,015  | 40    |
| 山 形            | 293    | 224    | 55    | 14     | 291    | 282    | 2     |
| 福 島            | 872    | 487    | 67    | 318    | 811    | 593    | 61    |
| 茨 城            | 483    | 319    | 4     | 160    | 419    | 325    | 64    |
| 栃 木            | 633    | 463    | 7     | 163    | 568    | 439    | 65    |
| 群 馬            | 193    | 146    | 21    | 26     | 166    | 134    | 27    |
| 埼 玉            | 67     | 35     | 0     | 32     | 44     | 31     | 23    |
| 千 葉            | 67     | 11     | 3     | 53     | 46     | 39     | 21    |
| 東 京            | 44     | 15     | 6     | 23     | 42     | 23     | 2     |
| 神 奈 川          | 7      | 6      | 1     | -      | 7      | 4      | 0     |
| 新 潟            | 91     | 57     | 19    | 15     | 90     | 89     | 1     |
| 富 山            | 75     | 35     | 24    | 16     | 72     | 62     | 3     |
| 石 川            | 102    | 46     | 45    | 11     | 97     | 86     | 5     |
| 福 井            | 114    | 48     | 42    | 24     | 113    | 96     | 1     |
| 山 梨            | 94     | 19     | 56    | 19     | 86     | 21     | 8     |
| 長 野            | 455    | 152    | 212   | 91     | 444    | 81     | 11    |
| 岐 阜            | 434    | 324    | 63    | 47     | 413    | 228    | 21    |
| 静 岡            | 285    | 153    | 109   | 23     | 283    | 140    | 2     |
| 愛 知            | 160    | 102    | 45    | 13     | 156    | 84     | 4     |
| 三 重            | 304    | 152    | 90    | 62     | 294    | 164    | 10    |
| 滋 賀            | 46     | 21     | 16    | 9      | 44     | 28     | 2     |
| 京 都            | 164    | 65     | 55    | 44     | 159    | 126    | 5     |
| 大 阪            | 17     | 3      | 3     | 11     | 13     | 6      | 4     |
| 兵 庫            | 291    | 99     | 131   | 61     | 285    | 189    | 6     |
| 奈 良            | 93     | 73     | 4     | 16     | 90     | 51     | 3     |
| 和 歌 山          | 128    | 107    | 13    | 8      | 127    | 78     | 1     |
| 鳥 取            | 208    | 79     | 88    | 41     | 195    | 160    | 13    |
| 島 根            | 354    | 91     | 147   | 116    | 284    | 193    | 70    |
| 岡 山            | 427    | 331    | 33    | 63     | 406    | 135    | 21    |
| 広 島            | 329    | 111    | 97    | 121    | 247    | 131    | 82    |
| 山 口            | 199    | 113    | 43    | 43     | 179    | 120    | 20    |
| 徳 島            | 280    | 151    | 67    | 62     | 269    | 211    | 11    |
| 香 川            | 14     | 4      | -     | 10     | 7      | 2      | 7     |
| 愛 媛            | 520    | 467    | 13    | 40     | 518    | 292    | 2     |
| 高 知            | 537    | 385    | 34    | 118    | 534    | 211    | 3     |
| 福 岡            | 168    | 146    | 1     | 21     | 164    | 118    | 4     |
| 佐 賀            | 118    | 110    | 2     | 6      | 118    | 63     | 0     |
| 長 崎            | 132    | 79     | -     | 53     | 123    | 64     | 9     |
| 熊 本            | 920    | 742    | 99    | 79     | 898    | 636    | 22    |
| 大 分            | 1,019  | 843    | 126   | 50     | 1,005  | 835    | 14    |
| 宮 崎            | 1,899  | 1,708  | 104   | 87     | 1,882  | 1,733  | 17    |
| 鹿 児 島          | 666    | 444    | 90    | 132    | 603    | 510    | 63    |
| 沖 縄            | 1      | 1      | -     | 0      | 0      | -      | 1     |

資料：農林水産省「令和6年木材統計」（2026年3月27日確報）

- 統計数値については、表示単位未満を四捨五入しているため、合計値（全国）と内訳（都道府県別）の計が一致しない場合がある。
- 「x」：個人又は法人その他の団体に関する秘密を保護するため、統計数値を公表していないもの
- 「0」：単位に満たないもの（例：0.4千m<sup>3</sup> → 0千m<sup>3</sup>）、「-」：事実のないもの

- 2024年の都道府県別木材生産の産出額の合計は4,770億円。

単位：1,000万円

| 都道府県 | 林業産出額  | 木材生産   | 針葉樹    |        |           |                |       | 広葉樹   | 竹材 |
|------|--------|--------|--------|--------|-----------|----------------|-------|-------|----|
|      |        |        | スギ     | ヒノキ    | アカマツ・クロマツ | カラマツ・エゾマツ・トドマツ |       |       |    |
| 北海道  | 4,076  | 3,190  | 2,760  | 33     | -         | 0              | 2,698 | 430   | -  |
| 青森   | 828    | 777    | 749    | 613    | -         | 30             | 60    | 28    | -  |
| 岩手   | 1,853  | 1,399  | 1,254  | 714    | 0         | 120            | 420   | 132   | -  |
| 宮城   | 1,016  | 590    | 561    | 521    | 7         | 22             | 12    | 27    | 2  |
| 秋田   | 1,570  | 1,198  | 1,155  | 1,090  | 0         | 8              | 56    | 43    | -  |
| 山形   | 747    | 366    | 364    | 346    | 0         | 2              | 16    | 2     | -  |
| 福島   | 1,297  | 863    | 801    | 507    | 174       | 28             | 80    | 61    | 0  |
| 茨城   | 877    | 559    | 508    | 342    | 163       | 2              | 0     | 48    | 2  |
| 栃木   | 1,092  | 695    | 638    | 443    | 184       | 3              | 2     | 55    | 0  |
| 群馬   | 709    | 225    | 201    | 152    | 32        | 0              | 16    | 23    | -  |
| 埼玉   | 313    | 71     | 51     | 34     | 16        | 0              | 1     | 19    | -  |
| 千葉   | 235    | 76     | 44     | 37     | 6         | -              | 1     | 31    | 0  |
| 東京   | 53     | 33     | 31     | 15     | 15        | 0              | 0     | 2     | -  |
| 神奈川  | 39     | 10     | 10     | 5      | 6         | -              | -     | 0     | 0  |
| 新潟   | 4,961  | 102    | 98     | 98     | 0         | 1              | 0     | 3     | 0  |
| 富山   | 463    | 81     | 78     | 66     | 2         | 1              | 9     | 3     | -  |
| 石川   | 181    | 126    | 122    | 103    | 8         | 1              | 6     | 4     | -  |
| 福井   | 158    | 112    | 111    | 92     | 17        | 1              | 0     | 1     | 0  |
| 山梨   | 128    | 92     | 81     | 16     | 11        | 15             | 36    | 4     | -  |
| 長野   | 6,594  | 645    | 633    | 77     | 125       | 56             | 369   | 5     | -  |
| 岐阜   | 1,030  | 732    | 696    | 354    | 331       | 1              | 7     | 34    | 0  |
| 静岡   | 1,085  | 384    | 383    | 151    | 229       | 1              | -     | 1     | 0  |
| 愛知   | 285    | 204    | 200    | 93     | 95        | 0              | 10    | 4     | -  |
| 三重   | 1,015  | 422    | 413    | 201    | 211       | 1              | -     | 9     | -  |
| 滋賀   | 94     | 45     | 43     | 25     | 17        | 1              | 0     | 2     | 1  |
| 京都   | 267    | 170    | 163    | 125    | 37        | 1              | -     | 7     | 1  |
| 大阪   | 50     | 15     | 11     | 4      | 4         | 1              | 2     | 4     | -  |
| 兵庫   | 384    | 303    | 298    | 183    | 110       | 1              | 0     | 5     | 0  |
| 奈良   | 200    | 142    | 139    | 55     | 84        | -              | -     | 3     | 0  |
| 和歌山  | 361    | 145    | 140    | 79     | 61        | 0              | -     | 1     | 3  |
| 鳥取   | 329    | 195    | 185    | 141    | 41        | 3              | -     | 10    | -  |
| 島根   | 507    | 383    | 318    | 209    | 86        | 18             | 0     | 64    | 0  |
| 岡山   | 779    | 613    | 596    | 120    | 472       | 2              | -     | 12    | 4  |
| 広島   | 923    | 439    | 387    | 179    | 194       | 15             | -     | 52    | 0  |
| 山口   | 337    | 265    | 246    | 149    | 96        | 2              | -     | 13    | 5  |
| 徳島   | 1,011  | 336    | 327    | 230    | 97        | 1              | -     | 9     | 0  |
| 香川   | 460    | 11     | 7      | 1      | 5         | 1              | -     | 3     | 0  |
| 愛媛   | 790    | 669    | 667    | 293    | 373       | 2              | -     | 1     | 0  |
| 高知   | 898    | 689    | 685    | 202    | 420       | 0              | -     | 2     | 3  |
| 福岡   | 1,610  | 221    | 218    | 145    | 73        | 0              | -     | 3     | 0  |
| 佐賀   | 175    | 162    | 161    | 72     | 89        | 0              | -     | 0     | 1  |
| 長崎   | 604    | 150    | 144    | 69     | 75        | 0              | -     | 6     | -  |
| 熊本   | 1,629  | 1,404  | 1,382  | 882    | 499       | 1              | -     | 15    | 4  |
| 大分   | 1,807  | 1,229  | 1,207  | 965    | 242       | 0              | -     | 11    | 3  |
| 宮崎   | 2,875  | 2,350  | 2,338  | 2,083  | 255       | 1              | 0     | 11    | -  |
| 鹿児島  | 943    | 804    | 743    | 597    | 143       | 0              | -     | 48    | 14 |
| 沖縄   | 58     | 1      | 0      | -      | -         | -              | -     | 1     | -  |
| 合計   | 47,698 | 23,694 | 22,348 | 12,909 | 5,106     | 342            | 3,803 | 1,253 | 44 |

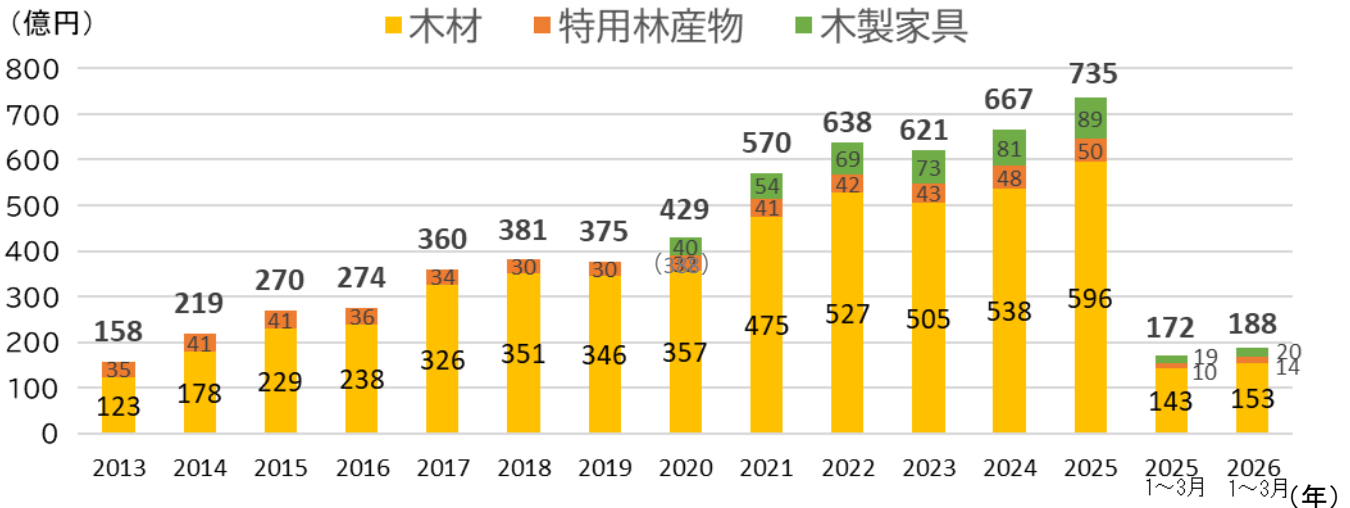
資料：農林水産省「令和6年林業産出額」

注：都道府県別産出額には、全国値に計上する木材生産におけるパルプ工場へ直接入荷されるパルプ用素材、輸出丸太及び燃料用チップ素材の産出額、薪炭生産におけるまきの産出額、林野副産物採取における木ろう及び生うるしの産出額を計上しない。

また、全国値には計上しない木材生産における他都道府県に販売されたしいたけ原木の産出額を計上する。

- 2026年3月の林産物輸出額は、71億円(前年同月比107%)となった。内訳は、木材が59億円(同105%)、特用林産物が5億円(同149%)、木製家具が8億円(同105%)となった。
- 2026年1～3月の林産物輸出額は、188億円(前年同月比109%)となった。内訳は、木材が153億円(同108%)、特用林産物が14億円(同138%)、木製家具が20億円(同107%)となった。

○林産物輸出額の推移



資料：財務省「貿易統計」

※：特用林産物には、きのこ（はらたけ属以外）、乾しいたけ、ロジン、植物性ろう等が含まれる。なお、木質ペレット、薪、木炭は木材に含まれる。

※：2020年の（388）は品目の見直しによる追加品目（木製家具、調整・保存処理したきのこ等）を含まない数字。

※：四捨五入により、合計が合致しない場合がある。

○林産物の月別輸出額

(億円)

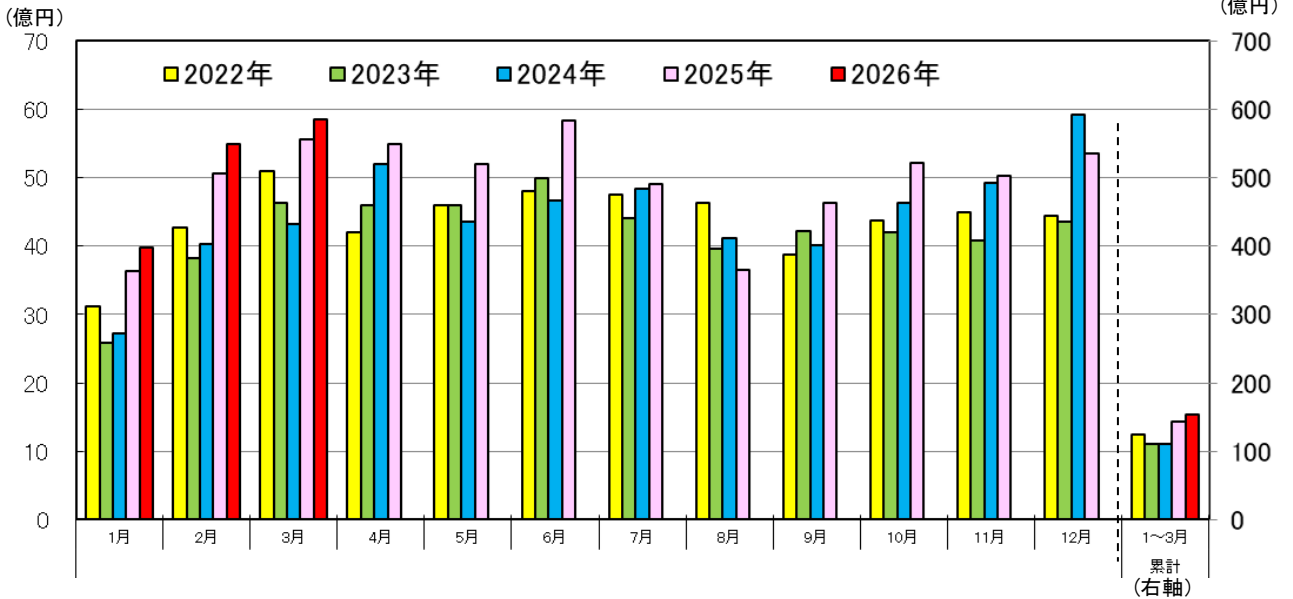
|      | 2025年 |     |       |      | 2026年 |      |      |     |       |      |
|------|-------|-----|-------|------|-------|------|------|-----|-------|------|
|      | 林産物   | 木材  | 特用林産物 | 木製家具 | 林産物   | 前年比  | 前々年比 | 木材  | 特用林産物 | 木製家具 |
| 1月   | 44    | 36  | 3     | 5    | 50    | 115% | 141% | 40  | 4     | 6    |
| 2月   | 62    | 51  | 5     | 7    | 67    | 107% | 135% | 55  | 5     | 6    |
| 3月   | 66    | 56  | 3     | 8    | 71    | 107% | 132% | 59  | 5     | 8    |
| 4月   | 65    | 55  | 3     | 7    |       |      |      |     |       |      |
| 5月   | 64    | 52  | 4     | 7    |       |      |      |     |       |      |
| 6月   | 70    | 58  | 4     | 8    |       |      |      |     |       |      |
| 7月   | 64    | 49  | 6     | 8    |       |      |      |     |       |      |
| 8月   | 47    | 37  | 3     | 7    |       |      |      |     |       |      |
| 9月   | 59    | 46  | 4     | 8    |       |      |      |     |       |      |
| 10月  | 66    | 52  | 5     | 8    |       |      |      |     |       |      |
| 11月  | 62    | 50  | 5     | 7    |       |      |      |     |       |      |
| 12月  | 67    | 54  | 5     | 9    |       |      |      |     |       |      |
| 3月累計 | 172   | 143 | 10    | 19   | 188   | 109% | 135% | 153 | 14    | 20   |

資料：財務省「貿易統計」

※：四捨五入により、合計や前年比が合致しない場合がある。

- 2026年1～3月の木材輸出額は153億円(前年同期比108%)となった。
- 国・地域別では、フィリピン向け(同122%)、米国向け(同132%)、韓国向け(同101%)は前年同期を上回り、中国向け(同98%)、台湾向け(同98%)は前年同期を下回った。
- 品目別では、丸太(同99%)は前年同期を下回り、製材(同128%)、合板(同118%)は前年同期を上回った。

○木材輸出額の推移(月別)



○木材輸出額の推移(主な国・地域別、品目別)

| 輸出先   | 3月 単月        |            |                       |       |      | 1～3月累計       |            |                       |       |       |
|-------|--------------|------------|-----------------------|-------|------|--------------|------------|-----------------------|-------|-------|
|       | 輸出額<br>(百万円) | 前年比<br>(%) | 主要品目内訳(百万円)<br>前年比(%) |       |      | 輸出額<br>(百万円) | 前年比<br>(%) | 主要品目内訳(百万円)<br>前年比(%) |       |       |
|       |              |            | 丸太                    | 製材    | 合板   |              |            | 丸太                    | 製材    | 合板    |
| 中国    | 3,157        | 100%       | 2,743                 | 187   | 28   | 8,088        | 98%        | 7,161                 | 395   | 62    |
|       |              |            | 100%                  | 108%  | 185% |              |            | 99%                   | 93%   | 100%  |
| 韓国    | 345          | 105%       | 212                   | 46    | 2    | 793          | 101%       | 441                   | 129   | 3     |
|       |              |            | 96%                   | 107%  | 142% |              |            | 92%                   | 106%  | 93%   |
| 台湾    | 252          | 104%       | 105                   | 65    | 0    | 561          | 98%        | 248                   | 145   | 0     |
|       |              |            | 104%                  | 88%   | 0%   |              |            | 110%                  | 84%   | 0%    |
| 米国    | 747          | 138%       | 0                     | 493   | 0    | 1,854        | 132%       | 0                     | 1,180 | 25    |
|       |              |            | —                     | 149%  | —    |              |            | —                     | 144%  | —     |
| フィリピン | 896          | 102%       | 0                     | 205   | 593  | 2,797        | 122%       | 0                     | 512   | 2,047 |
|       |              |            | —                     | 108%  | 95%  |              |            | —                     | 138%  | 117%  |
| その他   | 460          | 115%       | 38                    | 116   | 0    | 1,242        | 130%       | 50                    | 233   | 6     |
|       |              |            | 317%                  | 158%  | 19%  |              |            | 116%                  | 195%  | 106%  |
| 総計    | 5,857        | 105%       | 3,099                 | 1,112 | 623  | 15,336       | 108%       | 7,900                 | 2,593 | 2,142 |
|       |              |            | 100%                  | 126%  | 97%  |              |            | 99%                   | 128%  | 118%  |

※資料：財務省貿易統計

丸太は、第44.03項、製材は第44.07項、合板は第4412.31号から第4412.39号までを集計。  
四捨五入により、数値が合わないことがある。

木材輸出についての詳細は、次のURLをご覧ください。

<https://www.rinya.maff.go.jp/j/riyou/yusyutu/mokuzai-yusyutsu.html>



- 2026年3月の木材輸入額は、前月比102%、前年同月比103%の1,233億円。

○2026年3月の木材輸入額

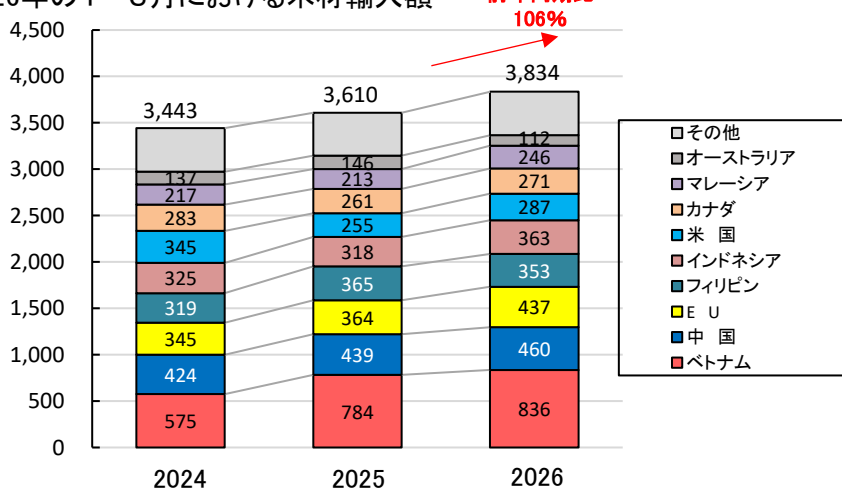
(単位:億円)

| 年<br>国名                  | 2025年<br>(1月～<br>12月) | 月別金額     |          |      |           | 累計金額          |               |           |
|--------------------------|-----------------------|----------|----------|------|-----------|---------------|---------------|-----------|
|                          |                       | 2026年 2月 | 2026年 3月 | 前月比  | 前年<br>同月比 | 2025年<br>1～3月 | 2026年<br>1～3月 | 前年<br>同期比 |
| 世界計                      | 14,911                | 1,214    | 1,233    | 102% | 103%      | 3,610         | 3,834         | 106%      |
| ベトナム                     | 3,153                 | 292      | 248      | 85%  | 91%       | 784           | 836           | 107%      |
| 中国                       | 1,797                 | 159      | 125      | 79%  | 91%       | 439           | 460           | 105%      |
| E U                      | 1,733                 | 137      | 123      | 89%  | 143%      | 364           | 437           | 120%      |
| (フィンランド)                 | 543                   | 43       | 47       | 111% | 155%      | 112           | 147           | 131%      |
| (スウェーデン)                 | 416                   | 35       | 25       | 72%  | 139%      | 91            | 106           | 117%      |
| フィリピン                    | 1,496                 | 114      | 123      | 108% | 90%       | 365           | 353           | 97%       |
| インドネシア                   | 1,231                 | 108      | 137      | 127% | 126%      | 318           | 363           | 114%      |
| 米国                       | 1,217                 | 92       | 78       | 85%  | 78%       | 255           | 287           | 112%      |
| カナダ                      | 1,141                 | 71       | 78       | 110% | 84%       | 261           | 271           | 104%      |
| マレーシア                    | 841                   | 67       | 96       | 143% | 139%      | 213           | 246           | 116%      |
| オーストラリア                  | 447                   | 29       | 50       | 173% | 98%       | 146           | 112           | 77%       |
| その他                      | 1,856                 | 145      | 175      | 121% | 118%      | 464           | 469           | 101%      |
| 我が国の総輸入額                 | 1,124,261             | 95,230   | 103,384  | 109% | 111%      | 285,759       | 302,123       | 106%      |
| 我が国の総輸入額に<br>占める木材輸入額の割合 | 1.33%                 | 1.27%    | 1.19%    |      |           | 1.26%         | 1.27%         |           |

○2024～2026年の1～3月における木材輸入額

前年同期比

(億円)



資料：財務省貿易統計

注1：輸入統計品目表第44類（木材及びその製品並びに木炭）の合計（※次ページ以降に記載の品目の合計ではない）。

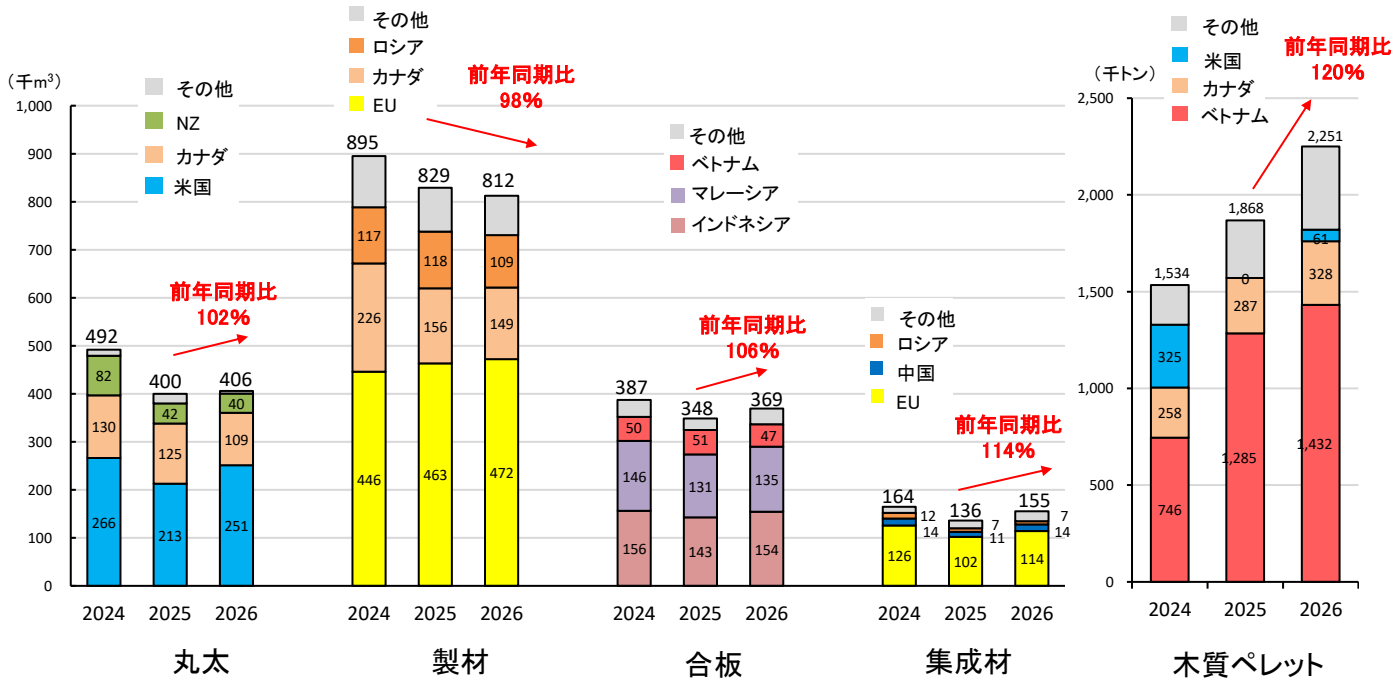
2：E Uに英国は含まない。

3：E Uは、フィンランド、スウェーデンの合計ではない。

# 林産物輸出入情報-4 木材輸入量（累計）

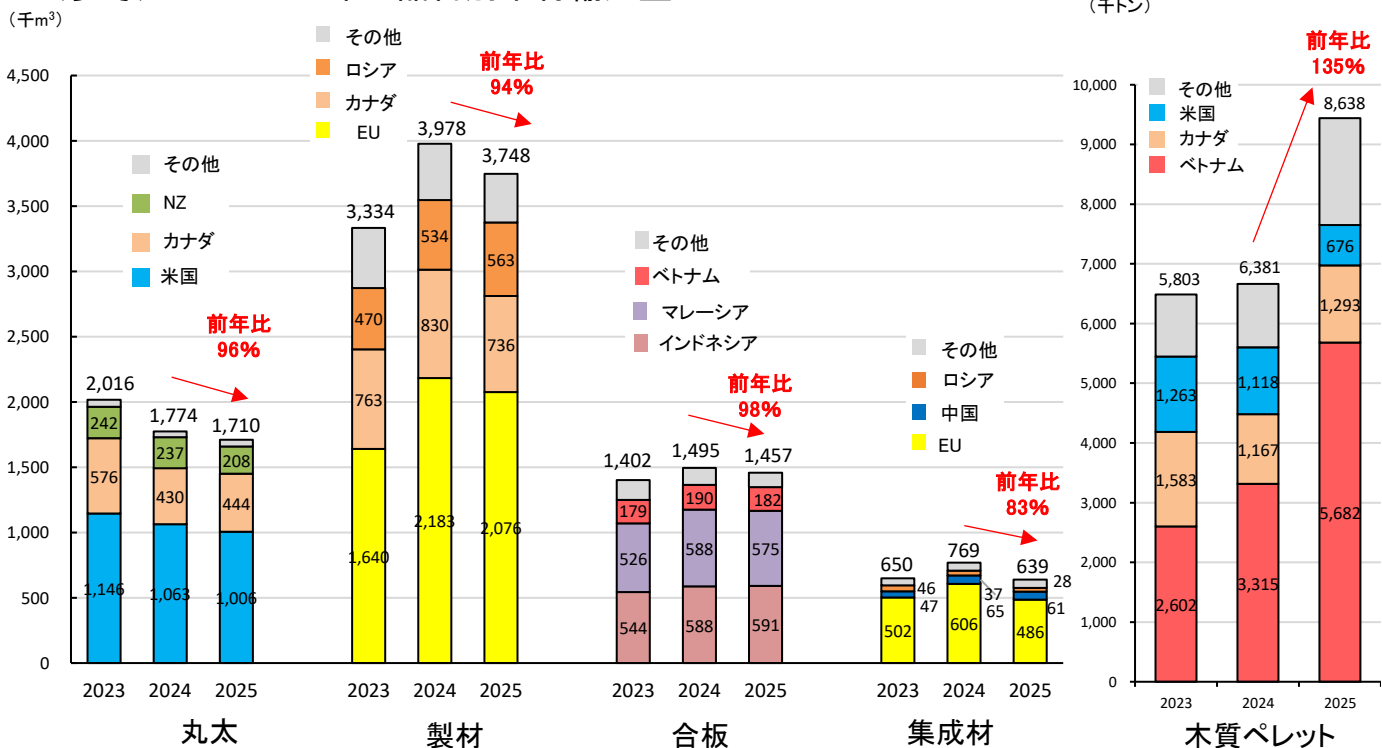
- 2026年3月の品目別輸入量は、前年同期比で、丸太が102%、製材が98%、合板が106%、集成材が114%、木質ペレットが120%。2024年同期比では、丸太が83%、製材が91%、合板が95%、集成材が94%、木質ペレットが147%。
- 2025年の品目別の輸入量は、前年比で、丸太が96%、製材が94%、合板が98%、集成材が83%と減少する一方で、木質ペレットが135%と増加。

○2024～2026年の1～3月における品目別木材輸入量



資料：財務省「貿易統計」

(参考) 2023～2025年の品目別木材輸入量



資料：財務省貿易統計

注1：2023年9月号より木質ペレットのグラフを追加。

# 林産物輸出入情報-4 木材輸入量（丸太）

- 2026年3月の丸太輸入量は、前月比152%、前年同月比99%の14万m<sup>3</sup>。

(単位：千m<sup>3</sup>)

| 材種<br>国名      | 年<br>2025年<br>(1月～<br>12月) | 月別数量         |               |      |           | 累計数量          |               |           |
|---------------|----------------------------|--------------|---------------|------|-----------|---------------|---------------|-----------|
|               |                            | 2026年<br>2月  | 2026年<br>3月   | 前月比  | 前年<br>同月比 | 2025年<br>1～3月 | 2026年<br>1～3月 | 前年<br>同期比 |
| 合計            | [100%]<br>1,710            | [100%]<br>94 | [100%]<br>143 | 152% | 99%       | [100%]<br>400 | [100%]<br>406 | 102%      |
| 米材            | [85%]<br>1,450             | [83%]<br>79  | [98%]<br>140  | 178% | 102%      | [85%]<br>338  | [89%]<br>360  | 107%      |
| 米国            | [59%]<br>1,006             | [70%]<br>66  | [73%]<br>104  | 157% | 110%      | [53%]<br>213  | [62%]<br>251  | 118%      |
| カナダ           | [26%]<br>444               | [13%]<br>13  | [25%]<br>36   | 288% | 84%       | [31%]<br>125  | [27%]<br>109  | 87%       |
| 南洋材           | [2%]<br>36                 | [0%]<br>0    | [1%]<br>1     | 693% | 16%       | [4%]<br>14    | [0%]<br>2     | 12%       |
| インドネシア        | [0%]<br>0                  | [0%]<br>0    | [0%]<br>0     | 150% | 47%       | [0%]<br>0     | [0%]<br>0     | 104%      |
| マレーシア         | [1%]<br>16                 | [0%]<br>0    | [1%]<br>1     | 718% | 16%       | [2%]<br>8     | [0%]<br>2     | 22%       |
| パプアニュー<br>ギニア | [1%]<br>20                 | -            | -             | -    | -         | [2%]<br>7     | -             | 皆減        |
| ロシア材          | -                          | -            | -             | -    | -         | -             | -             | -         |
| ニュージーランド材     | [12%]<br>208               | [15%]<br>14  | -             | 皆減   | 皆減        | [10%]<br>42   | [10%]<br>40   | 95%       |
| 欧州材           | [1%]<br>12                 | [1%]<br>1    | [1%]<br>2     | 185% | 161%      | [1%]<br>4     | [1%]<br>3     | 74%       |
| EU 計          | [1%]<br>10                 | [1%]<br>1    | [1%]<br>2     | 189% | 161%      | [1%]<br>2     | [1%]<br>3     | 139%      |
| アフリカ材         | [0%]<br>2                  | [0%]<br>0    | -             | 皆減   | 皆減        | [0%]<br>0     | [0%]<br>0     | 146%      |
| 中国            | [0%]<br>1                  | [0%]<br>0    | [0%]<br>0     | 261% | 88%       | [0%]<br>0     | [0%]<br>0     | 72%       |
| その他           | [0%]<br>1                  | [0%]<br>0    | [0%]<br>0     | 115% | 57%       | [0%]<br>1     | [0%]<br>0     | 42%       |

資料：財務省貿易統計

注1：丸太は輸入統計品目表第4403項の合計。

2：米材は米国、カナダより輸入された材。

3：南洋材はインドネシア、マレーシア、パプアニューギニア、ソロモン諸島、フィリピン、シンガポール、ブルネイの7か国より輸入された材。

4：欧州材はロシアを除く全ての欧州各国より輸入された材。

5：数量の上段の[ ]書きは、総輸入量に占める各国の割合。

6：四捨五入の関係で計は必ずしも一致しない。

7：「-」は輸入実績なし等。

8：EUに英国は含まない。

# 林産物輸出入情報-4 木材輸入量（製材）

- 2026年3月の製材輸入量は、前月比97%、前年同月比105%の25万<sup>3</sup>。

(単位:千<sup>3</sup>)

| 材種<br>国名  | 年<br>2025年<br>(1月～<br>12月) | 月別数量          |               |      |           | 累計数量          |               |           |
|-----------|----------------------------|---------------|---------------|------|-----------|---------------|---------------|-----------|
|           |                            | 2026年<br>2月   | 2026年<br>3月   | 前月比  | 前年<br>同月比 | 2025年<br>1～3月 | 2026年<br>1～3月 | 前年<br>同期比 |
| 合計        | [100%]<br>3,748            | [100%]<br>258 | [100%]<br>249 | 97%  | 105%      | [100%]<br>829 | [100%]<br>812 | 98%       |
| 米材        | [22%]<br>813               | [18%]<br>47   | [21%]<br>53   | 112% | 88%       | [21%]<br>177  | [20%]<br>161  | 91%       |
| 米国        | [2%]<br>77                 | [1%]<br>3     | [2%]<br>5     | 152% | 66%       | [3%]<br>21    | [1%]<br>12    | 57%       |
| カナダ       | [20%]<br>736               | [17%]<br>44   | [19%]<br>48   | 109% | 91%       | [19%]<br>156  | [18%]<br>149  | 95%       |
| 南洋材       | [1%]<br>43                 | [1%]<br>3     | [2%]<br>4     | 133% | 118%      | [1%]<br>11    | [1%]<br>11    | 100%      |
| インドネシア    | [1%]<br>20                 | [1%]<br>1     | [1%]<br>2     | 121% | 111%      | [1%]<br>5     | [1%]<br>5     | 97%       |
| マレーシア     | [1%]<br>23                 | [1%]<br>2     | [1%]<br>2     | 137% | 118%      | [1%]<br>6     | [1%]<br>6     | 99%       |
| パプアニューギニア | [0%]<br>0                  | -             | [0%]<br>0     | 皆増   | 皆増        | -             | [0%]<br>0     | 皆増        |
| ロシア材      | [15%]<br>563               | [13%]<br>33   | [17%]<br>41   | 125% | 89%       | [14%]<br>118  | [13%]<br>109  | 93%       |
| ニュージーランド材 | [1%]<br>38                 | [1%]<br>4     | [1%]<br>3     | 71%  | 114%      | [1%]<br>8     | [1%]<br>9     | 114%      |
| チリ材       | [4%]<br>142                | [8%]<br>20    | [4%]<br>11    | 54%  | 102%      | [4%]<br>32    | [4%]<br>35    | 109%      |
| 欧州材       | [56%]<br>2,097             | [57%]<br>147  | [54%]<br>135  | 92%  | 122%      | [57%]<br>471  | [59%]<br>477  | 101%      |
| EU計       | [55%]<br>2,076             | [56%]<br>145  | [54%]<br>134  | 92%  | 123%      | [56%]<br>463  | [58%]<br>472  | 102%      |
| (スウェーデン)  | [20%]<br>754               | [23%]<br>60   | [17%]<br>42   | 69%  | 125%      | [20%]<br>169  | [22%]<br>179  | 106%      |
| (フィンランド)  | [20%]<br>763               | [19%]<br>49   | [25%]<br>63   | 128% | 132%      | [21%]<br>178  | [23%]<br>183  | 103%      |
| アフリカ材     | [0%]<br>1                  | [0%]<br>0     | [0%]<br>0     | 4%   | 8%        | [0%]<br>1     | [0%]<br>0     | 52%       |
| 中国        | [1%]<br>42                 | [1%]<br>3     | [1%]<br>2     | 64%  | 75%       | [1%]<br>9     | [1%]<br>8     | 91%       |
| その他       | [0%]<br>9                  | [0%]<br>1     | [0%]<br>1     | 73%  | 112%      | [0%]<br>2     | [0%]<br>2     | 102%      |

資料：財務省貿易統計

注1：製材は輸入統計品目表第4407項の合計。

2：米材は米国、カナダより輸入された材。

3：南洋材はインドネシア、マレーシア、パプアニューギニア、ソロモン諸島、フィリピン、シンガポール、ブルネイの7か国より輸入された材。

4：欧州材はロシアを除く全ての欧州各国より輸入された材。

5：数量の上段の[ ]書きは、総輸入量に占める各国の割合。

6：四捨五入の関係で計は必ずしも一致しない。

7：「-」は輸入実績なし等。

8：EUに英国は含まない。

9：EUは、フィンランド、スウェーデンの合計ではない。

## 林産物輸出入情報-4 木材輸入量（合板、木材チップ）

- 2026年3月の合板輸入量は、前月比111%、前年同月比108%の12万<sup>m</sup>。

(単位:千<sup>m</sup>)

| 国名     | 年<br>2025年<br>(1月～<br>12月) | 月別数量          |               |      |           | 累計数量          |               |           |
|--------|----------------------------|---------------|---------------|------|-----------|---------------|---------------|-----------|
|        |                            | 2026年<br>2月   | 2026年<br>3月   | 前月比  | 前年<br>同月比 | 2025年<br>1～3月 | 2026年<br>1～3月 | 前年<br>同期比 |
|        |                            |               |               |      |           |               |               |           |
| 総輸入量   | [100%]<br>1,457            | [100%]<br>111 | [100%]<br>123 | 111% | 108%      | [100%]<br>348 | [100%]<br>369 | 106%      |
| インドネシア | [41%]<br>591               | [42%]<br>47   | [46%]<br>57   | 122% | 115%      | [41%]<br>143  | [42%]<br>154  | 108%      |
| マレーシア  | [39%]<br>575               | [33%]<br>36   | [38%]<br>47   | 131% | 109%      | [38%]<br>131  | [37%]<br>135  | 103%      |
| ベトナム   | [12%]<br>182               | [15%]<br>16   | [9%]<br>11    | 64%  | 71%       | [15%]<br>51   | [13%]<br>47   | 91%       |
| 中国     | [7%]<br>100                | [10%]<br>11   | [6%]<br>8     | 72%  | 140%      | [6%]<br>20    | [8%]<br>30    | 152%      |
| E U    | [0%]<br>5                  | [0%]<br>0     | [0%]<br>0     | 66%  | 64%       | [1%]<br>2     | [0%]<br>1     | 46%       |
| その他    | [0%]<br>4                  | [1%]<br>1     | [0%]<br>1     | 95%  | 192%      | [0%]<br>2     | [0%]<br>2     | 107%      |

資料：財務省貿易統計

注1：輸入統計品目表第4412.10号111～299、第4412.31号、第4412.33号、第4412.34号、第4412.39号の合計。

2：数量の上段の[ ]書きは、総輸入量に占める各国の割合。

3：四捨五入の関係で計は必ずしも一致しない。

4：E Uに英国は含まない。

- 2026年3月の木材チップ輸入量は、前月比100%、前年同月比96%の92万トン。

(単位:千トン)

| 国名       | 年<br>2025年<br>(1月～<br>12月) | 月別数量          |               |      |           | 累計数量            |                 |           |
|----------|----------------------------|---------------|---------------|------|-----------|-----------------|-----------------|-----------|
|          |                            | 2026年<br>2月   | 2026年<br>3月   | 前月比  | 前年<br>同月比 | 2025年<br>1～3月   | 2026年<br>1～3月   | 前年<br>同期比 |
|          |                            |               |               |      |           |                 |                 |           |
| 総輸入量     | [100%]<br>10,749           | [100%]<br>913 | [100%]<br>917 | 100% | 96%       | [100%]<br>2,815 | [100%]<br>2,620 | 93%       |
| ベトナム     | [40%]<br>4,277             | [40%]<br>365  | [33%]<br>301  | 82%  | 76%       | [40%]<br>1,127  | [38%]<br>985    | 87%       |
| オーストラリア  | [13%]<br>1,424             | [10%]<br>91   | [18%]<br>164  | 180% | 108%      | [16%]<br>450    | [14%]<br>357    | 79%       |
| タイ       | [10%]<br>1,126             | [5%]<br>46    | [19%]<br>176  | 385% | 235%      | [10%]<br>271    | [14%]<br>354    | 130%      |
| 米国       | [10%]<br>1,026             | [13%]<br>119  | [4%]<br>40    | 34%  | 57%       | [9%]<br>242     | [8%]<br>220     | 91%       |
| 南アフリカ共和国 | [11%]<br>1,140             | [16%]<br>150  | [7%]<br>63    | 42%  | 213%      | [9%]<br>242     | [9%]<br>245     | 101%      |
| その他      | [16%]<br>1,757             | [15%]<br>141  | [19%]<br>172  | 122% | 76%       | [17%]<br>482    | [18%]<br>459    | 95%       |

資料：財務省貿易統計

注1：輸入統計品目表第4401.21号と第4401.22号の合計。

2：数量の上段の[ ]書きは、総輸入量に占める各国の割合。

3：四捨五入の関係で計は必ずしも一致しない。

## 林産物輸出入情報-4 木材輸入量（集成材）

- 2026年3月の集成材輸入量は、前月比109%、前年同月比144%の5.0万m<sup>3</sup>。
- 構造用集成材に限ると、前月比104%、前年同月比143%の3.9万m<sup>3</sup>。

（単位：千m<sup>3</sup>）

| 年<br>国名      | 2025年<br>(1月～<br>12月) | 月別数量         |              |      |           | 累計数量          |               |           |
|--------------|-----------------------|--------------|--------------|------|-----------|---------------|---------------|-----------|
|              |                       | 2026年<br>2月  | 2026年<br>3月  | 前月比  | 前年<br>同月比 | 2025年<br>1～3月 | 2026年<br>1～3月 | 前年<br>同期比 |
| 総輸入量         | [100%]<br>639         | [100%]<br>46 | [100%]<br>50 | 109% | 144%      | [100%]<br>136 | [100%]<br>155 | 114%      |
| うち<br>構造用集成材 | [100%]<br>530         | [100%]<br>38 | [100%]<br>39 | 104% | 143%      | [100%]<br>110 | [100%]<br>125 | 113%      |
| E U          | [76%]<br>486          | [75%]<br>35  | [70%]<br>35  | 102% | 140%      | [75%]<br>102  | [73%]<br>114  | 112%      |
| うち<br>構造用集成材 | [88%]<br>465          | [90%]<br>34  | [85%]<br>33  | 99%  | 135%      | [89%]<br>98   | [88%]<br>110  | 112%      |
| フィンランド       | [34%]<br>219          | [41%]<br>19  | [39%]<br>20  | 103% | 176%      | [27%]<br>36   | [40%]<br>63   | 174%      |
| うち<br>構造用集成材 | [41%]<br>218          | [51%]<br>19  | [50%]<br>19  | 102% | 177%      | [32%]<br>35   | [50%]<br>63   | 178%      |
| オーストリア       | [13%]<br>80           | [8%]<br>4    | [9%]<br>5    | 128% | 134%      | [14%]<br>19   | [9%]<br>15    | 75%       |
| うち<br>構造用集成材 | [13%]<br>71           | [9%]<br>3    | [9%]<br>4    | 104% | 106%      | [16%]<br>18   | [10%]<br>13   | 72%       |
| ルーマニア        | [9%]<br>60            | [10%]<br>5   | [7%]<br>4    | 77%  | 134%      | [9%]<br>13    | [6%]<br>10    | 77%       |
| うち<br>構造用集成材 | [10%]<br>51           | [11%]<br>4   | [8%]<br>3    | 77%  | 122%      | [11%]<br>12   | [7%]<br>8     | 72%       |
| 中国           | [10%]<br>61           | [9%]<br>4    | [8%]<br>4    | 94%  | 127%      | [8%]<br>11    | [9%]<br>14    | 132%      |
| うち<br>構造用集成材 | [7%]<br>37            | [6%]<br>2    | [6%]<br>2    | 101% | 153%      | [4%]<br>5     | [6%]<br>8     | 166%      |
| ロシア          | [4%]<br>28            | [3%]<br>1    | [7%]<br>3    | 244% | 302%      | [5%]<br>7     | [4%]<br>7     | 91%       |
| うち<br>構造用集成材 | [5%]<br>28            | [4%]<br>1    | [9%]<br>3    | 244% | 304%      | [6%]<br>7     | [5%]<br>6     | 91%       |
| その他          | [10%]<br>64           | [12%]<br>6   | [15%]<br>8   | 137% | 138%      | [12%]<br>16   | [13%]<br>21   | 129%      |
| うち<br>構造用集成材 | [0%]<br>0             | -            | -            | -    | 皆減        | [0%]<br>0     | -             | 皆減        |

資料：財務省貿易統計

注1：輸入統計品目表第4412.10号910、第4412.51号100、第4412.52号100、第4412.59号100、第4412.91号100、第4412.92号100、第4412.99号110、190と、第4418.81号（構造用集成材）の合計。

2：数量の上段の[ ]書きは、総輸入量に占める各国の割合。

3：四捨五入の関係で計は必ずしも一致しない。

4：「-」は輸入実績なし等。

5：EUに英国は含まない。

6：EUはフィンランド、ルーマニア、オーストリアの合計ではない。

## 林産物輸出入情報-4 木材輸入量（木質ペレット、LVL）

- 2026年3月の木質ペレット輸入量は、前月比105%、前年同月比108%の74万トン。

（単位：千トン）

| 国名     | 年<br>2025年<br>(1月～<br>12月) | 月別数量          |               |       |           | 累計数量            |                 |           |
|--------|----------------------------|---------------|---------------|-------|-----------|-----------------|-----------------|-----------|
|        |                            | 2026年<br>2月   | 2026年<br>3月   | 前月比   | 前年<br>同月比 | 2025年<br>1～3月   | 2026年<br>1～3月   | 前年<br>同期比 |
| 総輸入量   | [100%]<br>8,638            | [100%]<br>707 | [100%]<br>743 | 105%  | 108%      | [100%]<br>1,868 | [100%]<br>2,251 | 120%      |
| ベトナム   | [66%]<br>5,682             | [68%]<br>483  | [56%]<br>418  | 87%   | 85%       | [69%]<br>1,285  | [64%]<br>1,432  | 111%      |
| カナダ    | [15%]<br>1,293             | [14%]<br>97   | [10%]<br>77   | 80%   | 73%       | [15%]<br>287    | [15%]<br>328    | 114%      |
| 米 国    | [8%]<br>676                | [0%]<br>45    | [2%]<br>16    | 36%   | 皆増        | [0%]<br>0       | [0%]<br>61      | 21702%    |
| マレーシア  | [5%]<br>472                | [7%]<br>47    | [14%]<br>101  | 215%  | 278%      | [7%]<br>133     | [9%]<br>198     | 148%      |
| インドネシア | [5%]<br>405                | [5%]<br>33    | [10%]<br>73   | 222%  | 177%      | [7%]<br>137     | [8%]<br>169     | 123%      |
| その他    | [1%]<br>110                | [0%]<br>2     | [0%]<br>57    | 2341% | 558%      | [1%]<br>26      | [3%]<br>63      | 245%      |

資料：財務省貿易統計

注1：輸入統計品目表第4401.31号000を集計。

注2：数量の上段の[ ]書きは、総輸入量に占める各国の割合。

注3：四捨五入の関係で計は必ずしも一致しない。

- 2026年3月のLVL輸入量は、前月比81%、前年同月比82%の3.4万m<sup>3</sup>。

（単位：千m<sup>3</sup>）

| 国名     | 年<br>2025年<br>(1月～<br>12月) | 月別数量         |              |      |           | 累計数量          |               |           |
|--------|----------------------------|--------------|--------------|------|-----------|---------------|---------------|-----------|
|        |                            | 2026年<br>2月  | 2026年<br>3月  | 前月比  | 前年<br>同月比 | 2025年<br>1～3月 | 2026年<br>1～3月 | 前年<br>同期比 |
| 総輸入量   | [100%]<br>505              | [100%]<br>43 | [100%]<br>34 | 81%  | 82%       | [100%]<br>130 | [100%]<br>134 | 103%      |
| 中 国    | [66%]<br>333               | [55%]<br>24  | [62%]<br>21  | 91%  | 74%       | [68%]<br>88   | [60%]<br>81   | 92%       |
| ベトナム   | [31%]<br>158               | [42%]<br>18  | [34%]<br>12  | 65%  | 97%       | [29%]<br>38   | [37%]<br>49   | 130%      |
| インドネシア | [2%]<br>11                 | [2%]<br>1    | [4%]<br>1    | 128% | 166%      | [3%]<br>3     | [3%]<br>4     | 123%      |
| その他    | [1%]<br>3                  | [0%]<br>0    | [0%]<br>0    | 70%  | 29%       | [1%]<br>1     | [0%]<br>0     | 49%       |

資料：財務省貿易統計

注1：輸入統計品目表第4412.41号000、4412.42号000、4412.49号を集計。

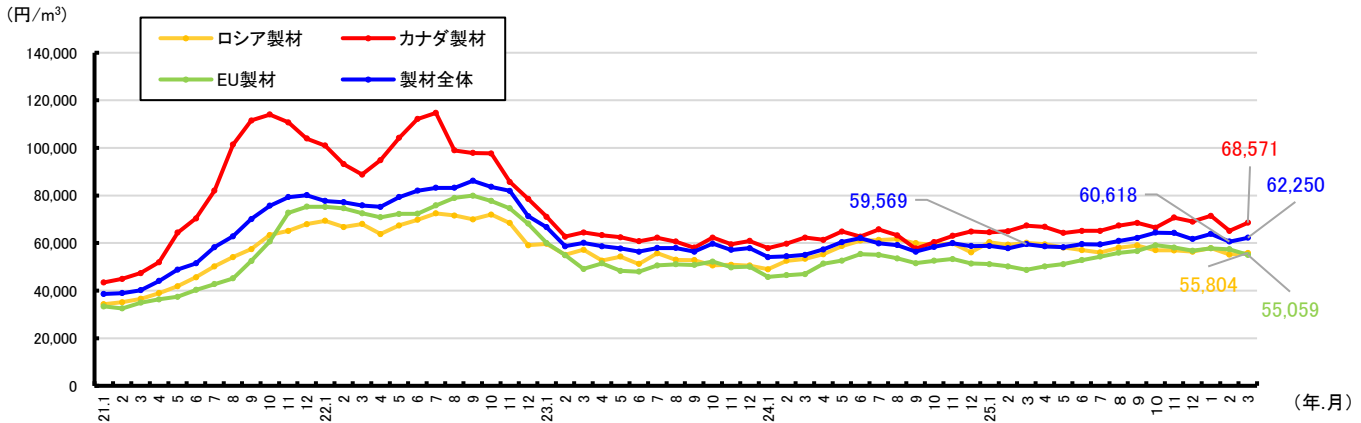
注2：数量の上段の[ ]書きは、総輸入量に占める各国の割合。

注3：四捨五入の関係で計は必ずしも一致しない。

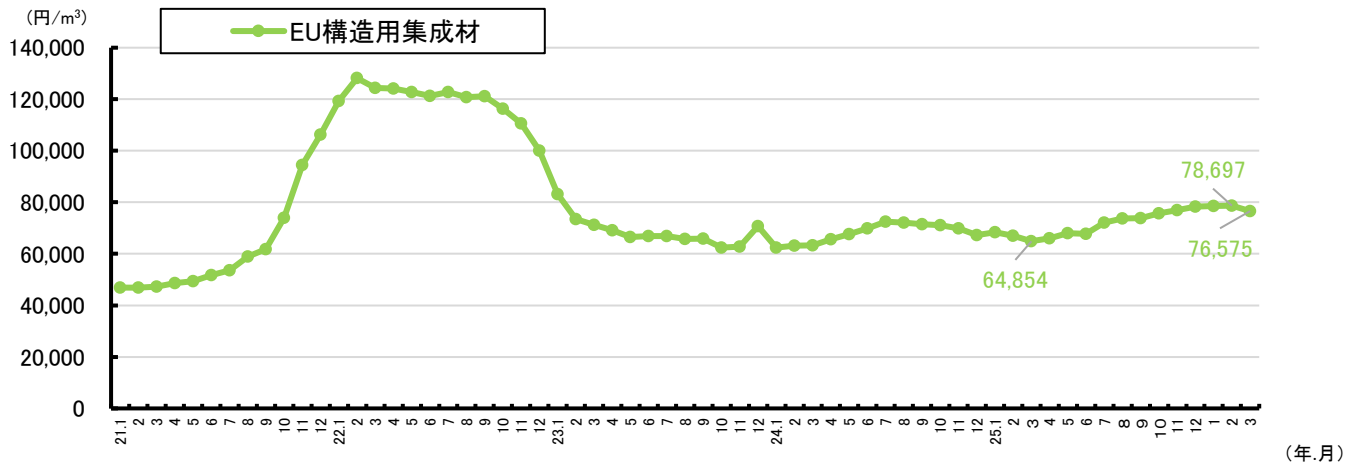
## 林産物輸出入情報-5 製材・構造用集成材・合板の輸入平均単価

- 2026年3月の製材輸入平均単価(総輸入額/総輸入量)は、前月比103%の62,250円/m<sup>3</sup>(前年同月比105%)。国別に見ると、カナダは前月比105%の68,571円/m<sup>3</sup>(前年同月比102%)、EUは前月比96%の55,059円/m<sup>3</sup>(前年同月比113%)、ロシアは前月比101%の55,804円/m<sup>3</sup>(前年同月比93%)。
- EUからの構造用集成材輸入平均単価は、前月比97%の76,575円/m<sup>3</sup>(前年同月比118%)。
- 合板輸入平均単価は、前月比103%の85,261円/m<sup>3</sup>(前年同月比109%)。

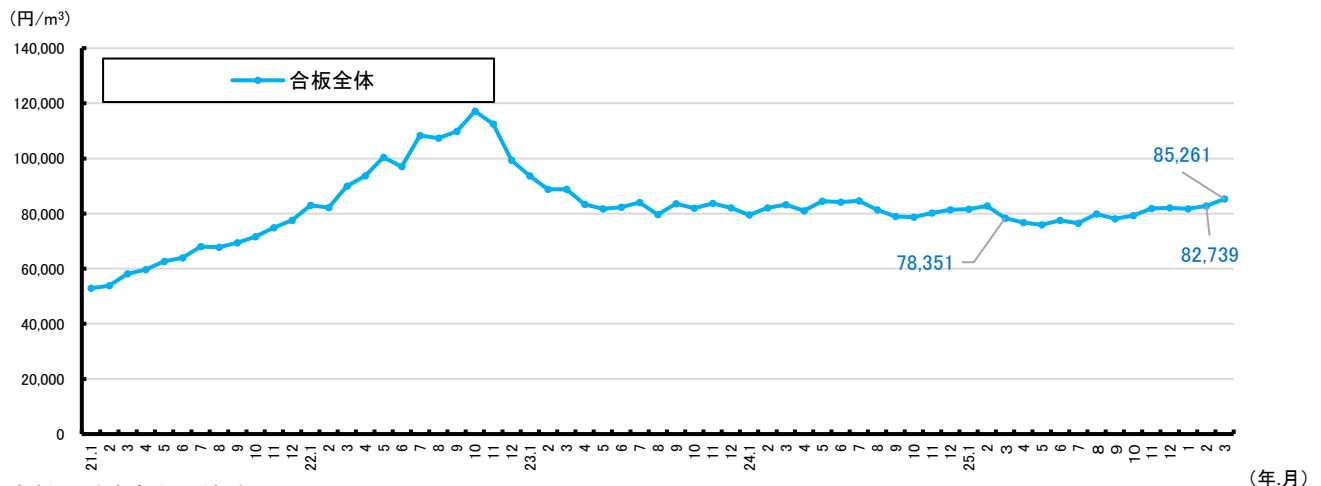
### ○製材の輸入平均単価



### ○構造用集成材の輸入平均単価



### ○合板の輸入平均単価



資料：財務省貿易統計

注：輸入平均単価は、総輸入額を総輸入量で割った値。

# 特用林産情報-1 特用林産物の国内生産量

- 2024年の食用きのこ類の生産量は43万4,900トン（対前年比99.8%）となった。
- たけのこの生産量は2万865トン（対前年比126.2%）となった。
- 木炭の生産量は1万207トン（対前年比91.3%）となった。

## ○きのこ類

単位:トン

| 年次   | 品目   | きのこ類   |       |                 |        |       |        |        |         |       |         |        |        |       |      |
|------|------|--------|-------|-----------------|--------|-------|--------|--------|---------|-------|---------|--------|--------|-------|------|
|      |      | しいたけ計  | 乾しいたけ | 乾しいたけ<br>(生換算値) | 生しいたけ  | きのこ類  |        | なめこ    | えのきたけ   | ひらたけ  | ぶなしめじ   | まいたけ   | エリンギ   | きくらげ類 | まつたけ |
|      |      |        |       |                 |        | 原木栽培  | 菌床栽培   |        |         |       |         |        |        |       |      |
| 2012 | 平成24 | 92,414 | 3,705 | 25,938          | 66,476 | 8,426 | 58,050 | 25,816 | 134,097 | 1,883 | 122,276 | 43,251 | 38,163 | 819   | 16   |
| 2013 | 25   | 92,437 | 3,499 | 24,491          | 67,946 | 7,707 | 60,239 | 23,383 | 133,647 | 2,290 | 117,363 | 45,453 | 40,200 | 765   | 38   |
| 2014 | 26   | 89,093 | 3,175 | 22,222          | 66,872 | 7,437 | 59,435 | 21,796 | 135,919 | 2,327 | 115,751 | 49,541 | 39,645 | 894   | 42   |
| 2015 | 27   | 86,284 | 2,631 | 18,415          | 67,869 | 7,611 | 60,258 | 22,897 | 131,683 | 3,263 | 116,152 | 48,852 | 39,692 | 1,182 | 71   |
| 2016 | 28   | 88,241 | 2,735 | 19,141          | 69,100 | 7,324 | 61,778 | 22,935 | 133,297 | 3,449 | 116,271 | 48,523 | 40,475 | 1,278 | 69   |
| 2017 | 29   | 86,767 | 2,544 | 17,807          | 68,961 | 6,393 | 62,568 | 22,946 | 135,615 | 3,828 | 117,712 | 47,728 | 39,088 | 1,710 | 18   |
| 2018 | 30   | 88,196 | 2,635 | 18,442          | 69,754 | 5,965 | 63,789 | 22,809 | 140,038 | 4,001 | 117,916 | 49,670 | 39,413 | 2,309 | 56   |
| 2019 | 令和元  | 87,971 | 2,414 | 16,901          | 71,071 | 5,914 | 65,157 | 23,285 | 128,974 | 3,862 | 118,597 | 51,108 | 37,635 | 2,315 | 14   |
| 2020 | 2    | 86,394 | 2,302 | 16,115          | 70,280 | 5,396 | 64,884 | 22,835 | 127,914 | 3,824 | 122,802 | 54,993 | 38,500 | 3,132 | 32   |
| 2021 | 3    | 86,573 | 2,216 | 15,514          | 71,058 | 4,981 | 66,078 | 24,063 | 129,587 | 4,463 | 119,545 | 54,521 | 38,344 | 3,031 | 39   |
| 2022 | 4    | 82,048 | 2,034 | 14,241          | 67,807 | 4,328 | 63,479 | 23,738 | 126,321 | 4,501 | 122,840 | 56,763 | 37,798 | 2,961 | 35   |
| 2023 | 5    | 76,088 | 1,816 | 12,714          | 63,374 | 3,995 | 59,379 | 23,752 | 117,543 | 4,630 | 117,924 | 55,290 | 35,793 | 2,904 | 19   |
| 2024 | 6    | 72,974 | 1,574 | 11,015          | 61,959 | 3,272 | 58,688 | 23,874 | 120,678 | 4,004 | 117,536 | 56,609 | 34,639 | 3,003 | 51   |

注: 乾しいたけの生換算値は「乾燥重量×7」により算出した。

## ○その他食品

単位:トン

| 年次   | 品目   | その他食用  |        |                |
|------|------|--------|--------|----------------|
|      |      | くり     | たけのこ   | わさび<br>(根茎+葉柄) |
| 2012 | 平成24 | 20,900 | 39,244 | 2,670          |
| 2013 | 25   | 21,000 | 24,203 | 2,381          |
| 2014 | 26   | 21,400 | 36,364 | 2,328          |
| 2015 | 27   | 16,300 | 28,980 | 2,213          |
| 2016 | 28   | 16,500 | 35,619 | 2,266          |
| 2017 | 29   | 18,700 | 23,582 | 2,214          |
| 2018 | 30   | 16,500 | 25,364 | 2,080          |
| 2019 | 令和元  | 15,700 | 22,285 | 1,973          |
| 2020 | 2    | 16,900 | 26,449 | 2,017          |
| 2021 | 3    | 15,700 | 19,917 | 1,886          |
| 2022 | 4    | 15,600 | 21,798 | 1,635          |
| 2023 | 5    | 15,000 | 16,528 | 1,384          |
| 2024 | 6    | 14,000 | 20,865 | 1,497          |

注: くりの生産量は、農林水産省大臣官房統計部『果樹生産出荷統計』、『令和6年産西洋なし、かき、くりの結果樹面積、収穫量及び出荷量』による。

## ○非食品

| 年次   | 品目   | 非食品   |     |       |                |        |       |       |       |                  |         |      |       |       |        |        |       |     |
|------|------|-------|-----|-------|----------------|--------|-------|-------|-------|------------------|---------|------|-------|-------|--------|--------|-------|-----|
|      |      | 生うるし  | 木ろう | 竹材    | 桐材             | 木炭     | 竹炭    | オガ炭   | オガライト | 薪                | 木質粒状燃料  | つばき油 | しきみ   | さかき   | 煉炭     | 豆炭     | 木酢液   | 竹酢液 |
|      |      | kg    | t   | 千束    | m <sup>2</sup> | t      | t     | t     | t     | 層積m <sup>2</sup> | t       | kl   | t     | t     | t      | kl     | kl    |     |
| 2012 | 平成24 | 1,438 | 18  | 1,199 | 589            | 22,646 | 1,002 | 6,615 | 1,051 | 62,071           | 98,184  | 44   | 2,176 | 860   | 11,283 | 12,696 | 2,136 | 242 |
| 2013 | 25   | 1,045 | 24  | 1,196 | 647            | 21,409 | 1,119 | 7,060 | 435   | 74,683           | 110,092 | 36   | 1,960 | 854   | 7,446  | 8,831  | 2,134 | 232 |
| 2014 | 26   | 1,003 | 28  | 1,178 | 669            | 20,281 | 599   | 6,869 | 318   | 84,659           | 126,035 | 50   | 1,958 | 908   | 7,841  | 10,742 | 2,100 | 213 |
| 2015 | 27   | 1,182 | 19  | 1,235 | 599            | 17,711 | 499   | 7,643 | 261   | 72,493           | 119,570 | 47   | 1,892 | 1,016 | 6,104  | 8,235  | 2,497 | 185 |
| 2016 | 28   | 1,294 | 24  | 1,272 | 492            | 16,769 | 411   | 6,553 | 185   | 82,584           | 120,162 | 70   | 1,875 | 1,091 | 5,123  | 7,262  | 2,774 | 203 |
| 2017 | 29   | 1,434 | 15  | 1,196 | 465            | 15,942 | 526   | 6,628 | 88    | 82,839           | 126,532 | 61   | 1,881 | 945   | 6,615  | 7,306  | 2,410 | 193 |
| 2018 | 30   | 1,845 | 41  | 1,143 | 404            | 14,699 | 534   | 6,479 | 79    | 76,659           | 131,401 | 45   | 1,586 | 811   | 5,936  | 6,846  | 2,450 | 197 |
| 2019 | 令和元  | 1,997 | 26  | 1,071 | 264            | 14,393 | 447   | 6,481 | 66    | 73,739           | 147,321 | 40   | 1,524 | 935   | 4,728  | 6,093  | 2,087 | 193 |
| 2020 | 2    | 2,051 | 21  | 1,030 | 200            | 12,945 | 451   | 6,363 | 31    | 83,536           | 148,726 | 42   | 1,672 | 866   | 4,054  | 5,735  | 1,743 | 151 |
| 2021 | 3    | 2,036 | 22  | 916   | 187            | 11,550 | 459   | 5,156 | 19    | 91,791           | 155,836 | 78   | 1,865 | 1,075 | 3,972  | 5,123  | 1,708 | 192 |
| 2022 | 4    | 1,766 | 22  | 828   | 230            | 11,882 | 426   | 4,773 | 5     | 91,516           | 158,046 | 69   | 1,774 | 1,000 | 3,615  | 4,830  | 1,689 | 190 |
| 2023 | 5    | 1,651 | 23  | 898   | 275            | 11,176 | 526   | 5,715 | 4     | 100,167          | 158,646 | 40   | 1,663 | 1,032 | 3,294  | 3,958  | 1,537 | 174 |
| 2024 | 6    | 1,792 | 23  | 879   | 312            | 10,207 | 642   | 5,460 | 3     | 99,161           | 151,868 | 35   | 1,450 | 900   | 2,084  | 3,248  | 1,387 | 149 |

注: 1 木炭は白炭、黒炭、粉炭を含む。

2 煉炭、豆炭の生産量は日本煉炭工業会調べによる。

資料: 農林水産省『令和6年特用林産基礎資料』（2025年7月29日公表、2025年12月26日訂正）

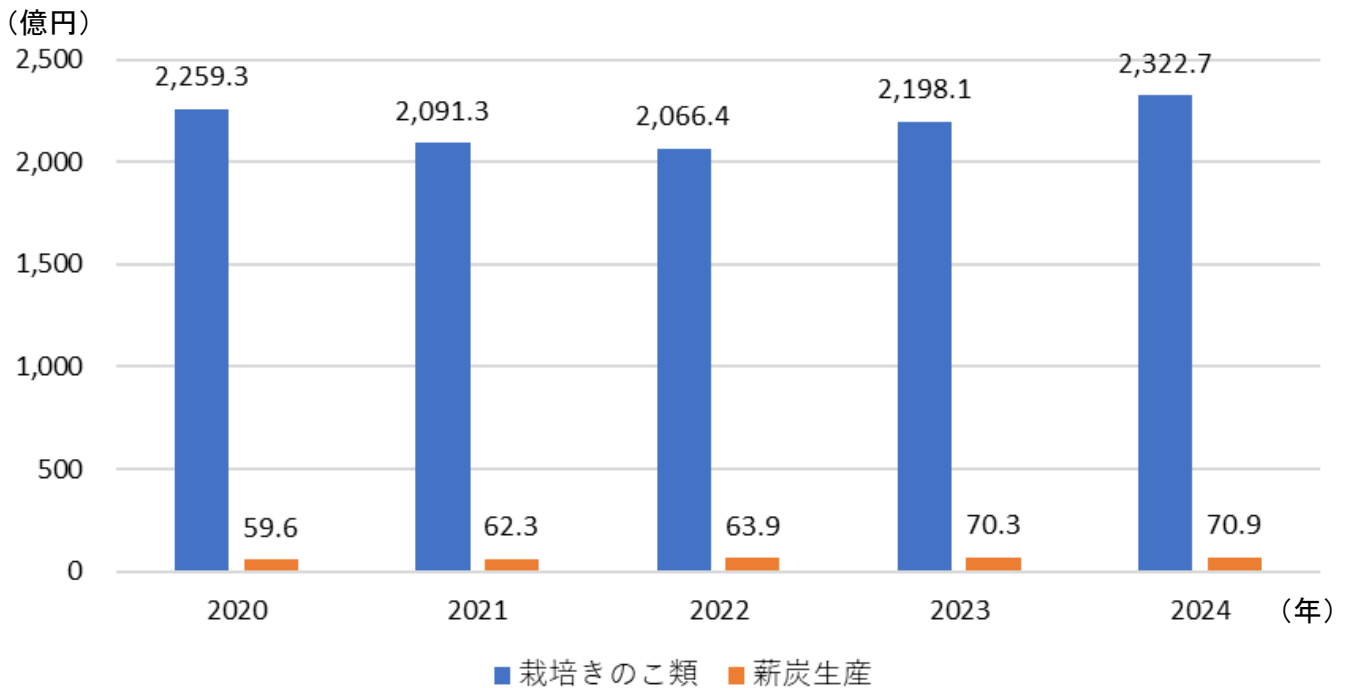
## 特用林産情報-2 特用林産物の産出額

- 2024年のきのこ類の林業産出額は、2,322.7億円（対前年比105.7%）となった。
- 薪炭の林業産出額は、70.9億円（対前年比100.9%）となった。

（億円）

|        | 2020    | 2021    | 2022    | 2023    | 2024    |
|--------|---------|---------|---------|---------|---------|
| 栽培きのこ類 | 2,259.3 | 2,091.3 | 2,066.4 | 2,198.1 | 2,322.7 |
| 薪炭生産   | 59.6    | 62.3    | 63.9    | 70.3    | 70.9    |

出典：林業産出額



資料：農林水産省「令和6年林業産出額」

## 特用林産情報-3 特用林産物の輸出入量

- 2026年3月の乾しいたけの輸出量は1トン、輸入量は255トン。
- 2026年3月の木炭の輸出量は1トン、輸入量は4,719トン。

特用林産物の輸出入量

| 品目     | 単位               | 2022 |         | 2023 |         | 2024 |         | 2025 |         | 2026<br>3月 |        |
|--------|------------------|------|---------|------|---------|------|---------|------|---------|------------|--------|
|        |                  | 輸出量  | 輸入量     | 輸出量  | 輸入量     | 輸出量  | 輸入量     | 輸出量  | 輸入量     | 輸出量        | 輸入量    |
| 乾しいたけ  | トン               | 36   | 4,596   | 36   | 4,350   | 40   | 4,292   | 57   | 4,268   | 1          | 255    |
| 生しいたけ  | トン               | 14   | 2,262   | 16   | 2,162   | 16   | 2,691   | 13   | 3,583   | 1          | 231    |
| なめこ    | トン               | …    | …       | …    | …       | …    | …       | …    | …       | …          | …      |
| えのきたけ  | トン               | …    | …       | …    | …       | …    | …       | …    | …       | …          | …      |
| ひらたけ   | トン               | …    | …       | …    | …       | …    | …       | …    | …       | …          | …      |
| ぶなしめじ  | トン               | …    | …       | …    | …       | …    | …       | …    | …       | …          | …      |
| まいたけ   | トン               | …    | …       | …    | …       | …    | …       | …    | …       | …          | …      |
| エリンギ   | トン               | …    | …       | …    | …       | …    | …       | …    | …       | …          | …      |
| きくらげ類  | トン               | 76   | 24,882  | 47   | 22,831  | 42   | 24,563  | 42   | 24,873  | 5          | 1,581  |
| まつたけ   | トン               | 0    | 408     | 0    | 481     | 0    | 487     | 0    | 526     | -          | -      |
| くり     | トン               | …    | 8,481   | …    | 8,585   | …    | 7,415   | …    | 6,925   | …          | 187    |
| くるみ    | トン               | …    | 53,991  | …    | 54,099  | …    | 55,483  | …    | 53,538  | …          | 4,926  |
| たけのこ   | トン               | …    | 153,619 | …    | 130,160 | …    | 127,708 | …    | 125,467 | …          | 10,294 |
| ねまがりたけ | トン               | …    | …       | …    | …       | …    | …       | …    | …       | …          | …      |
| わさび    | トン               | …    | …       | …    | …       | …    | …       | …    | …       | …          | …      |
| おうれん   | トン               | …    | …       | …    | …       | …    | …       | …    | …       | …          | …      |
| きはだ皮   | トン               | …    | …       | …    | …       | …    | …       | …    | …       | …          | …      |
| 木ろう    | トン               | 5    | 10      | 7    | 5       | 7    | 15      | 7    | 15      | 1          | -      |
| 生うるし   | kg               | …    | 23,880  | …    | 28,140  | …    | 29,420  | …    | 25,395  | …          | 0      |
| つばき油   | kl               | …    | 218     | …    | 210     | …    | 138     | …    | 136     | …          | 0      |
| 竹皮     | トン               | …    | …       | …    | …       | …    | …       | …    | …       | …          | …      |
| 竹材     | 千束               | 0    | 159     | 0    | 163     | 0    | 130     | 0    | 120     | 0          | 13     |
| 桐材     | m <sup>3</sup>   | …    | 9,813   | …    | 9,910   | …    | 9,337   | …    | 8,824   | …          | 15,452 |
| 木炭     | トン               | 205  | 78,838  | 268  | 78,816  | 179  | 74,345  | 187  | 70,142  | 1          | 4,719  |
| 竹炭     | トン               | 6    | 9,666   | 1    | 12,401  | 3    | 10,411  | 2    | 13,055  | 0          | 373    |
| 木酢液    | kl               | …    | …       | …    | …       | …    | …       | …    | …       | …          | …      |
| 竹酢液    | kl               | …    | …       | …    | …       | …    | …       | …    | …       | …          | …      |
| 薪      | 層積m <sup>3</sup> | 558  | 9,048   | 580  | 8,508   | 328  | 6,035   | 562  | 6,724   | 0          | 648    |
| オガライト  | トン               | …    | …       | …    | …       | …    | …       | …    | …       | …          | …      |
| オガ炭    | トン               | …    | 43,396  | …    | 45,198  | …    | 44,785  | …    | 46,569  | …          | 3,118  |
| 煉炭     | トン               | …    | …       | …    | …       | …    | …       | …    | …       | …          | …      |
| 豆炭     | トン               | …    | …       | …    | …       | …    | …       | …    | …       | …          | …      |

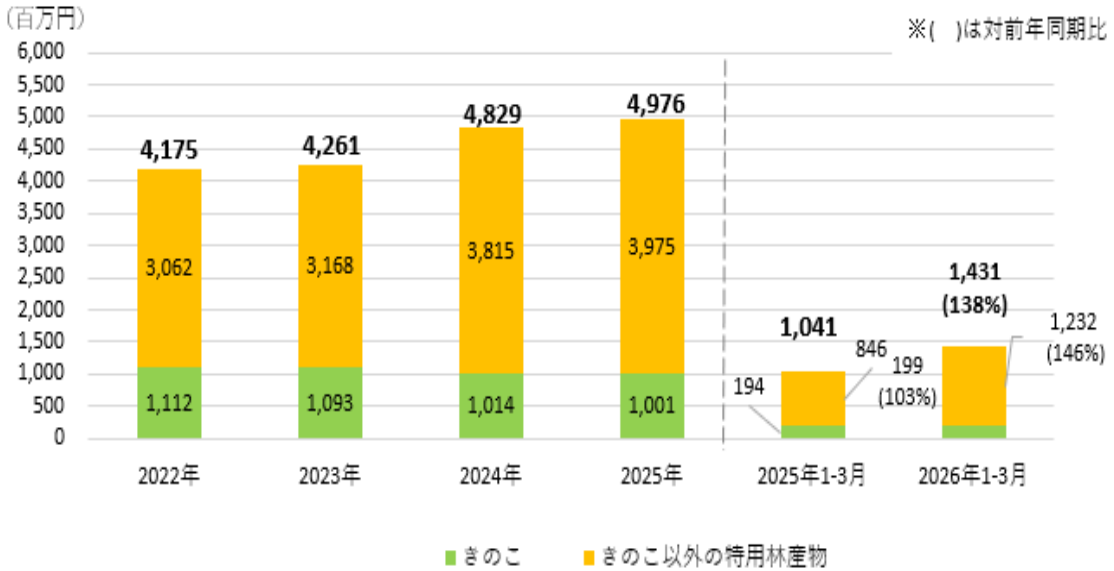
資料：財務省貿易統計

注：「…」は事実不詳又は調査を欠くもの。

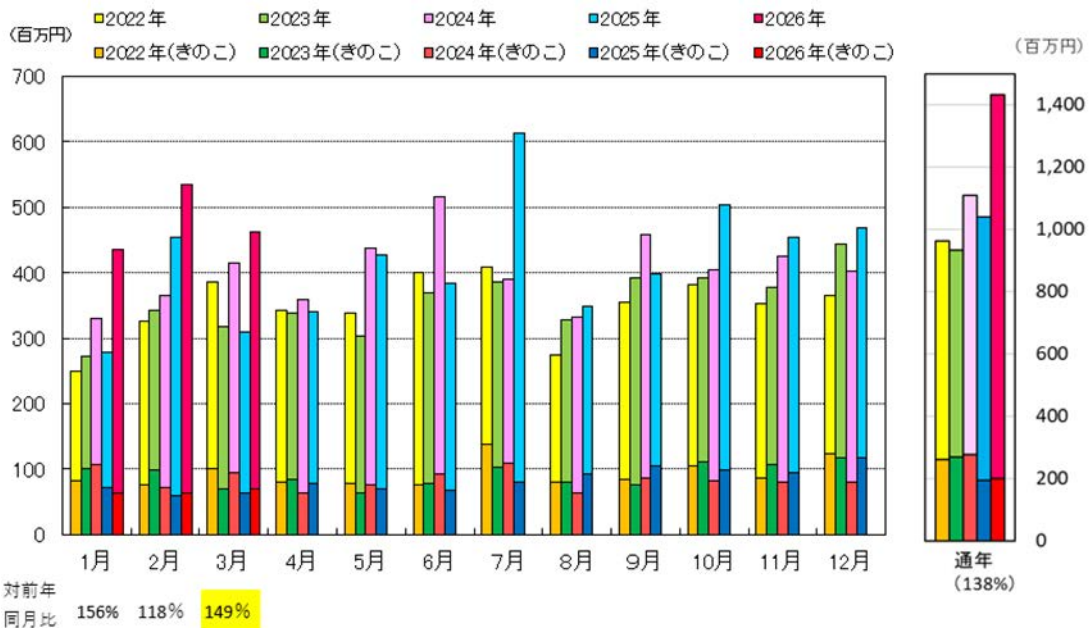
## 特用林産物の輸出額①

- 2026年1～3月の特用林産物輸出額は1,431百万円（前年同期比138%）となった。内訳としては、きのこ（乾しいたけを含む）は199百万円（対前年同期比103%）、きのこ以外は1,232百万円（対前年同期比146%）となった。
- 3月の輸出額は、462百万円（対前年同月比149%）となった。内訳としては、きのこ（乾しいたけを含む）が71百万円（対前年度同月比111%）、きのこ以外は391百万円（対前年同月比159%）となった。

### ○特用林産物輸出額全体の推移（累計）



### ○特用林産物輸出額全体の推移（月別）



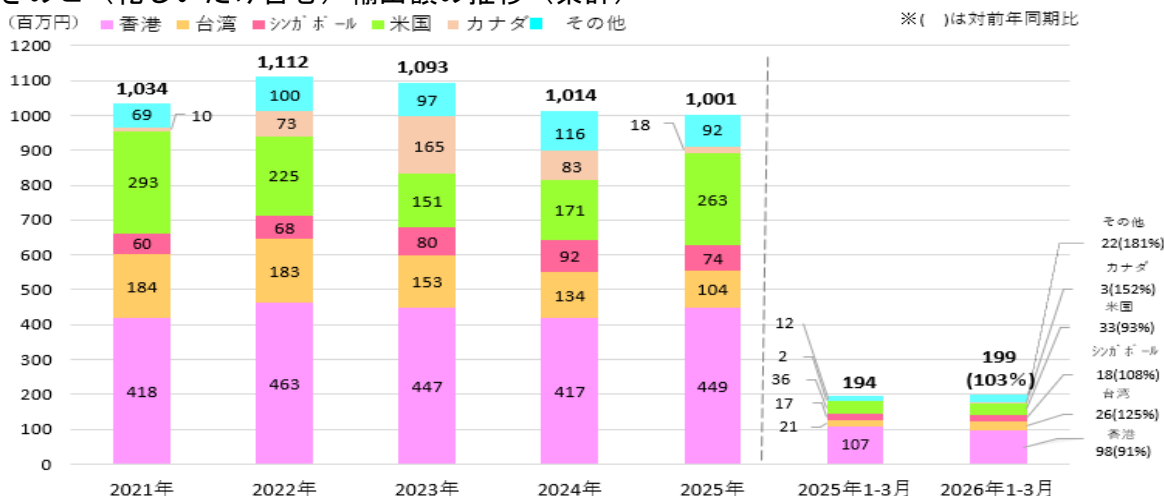
資料：財務省貿易統計

※生鮮きのこ、乾しいたけのほか、ロジン、植物性ろう等を含み、木質ペレット、チップ、薪、木炭は含まず。  
 ※令和2年の定義見直しにより、令和3年実績から、乾燥きくらげ類、調整きのこ、保存処理をしたきのこ、しいたけ以外の乾燥きのこを計上した。

## 特用林産情報- 4 特用林産物の輸出額②

- 2026年1～3月のこの輸出額は199百万円で、対前年同期比103%となっている。国別には、主要な輸出先である香港が対前年同期比91%、台湾が125%、シンガポールが108%、米国が93%となっている。
- 2026年1～3月の輸出量は210トンで、対前年同期比101%となっている。主要な輸出先では、香港が対前年同期比99%、台湾が97%、シンガポールが92%、米国が114%となっている。

### ○きのこ（乾しいたけ含む）輸出額の推移（累計）



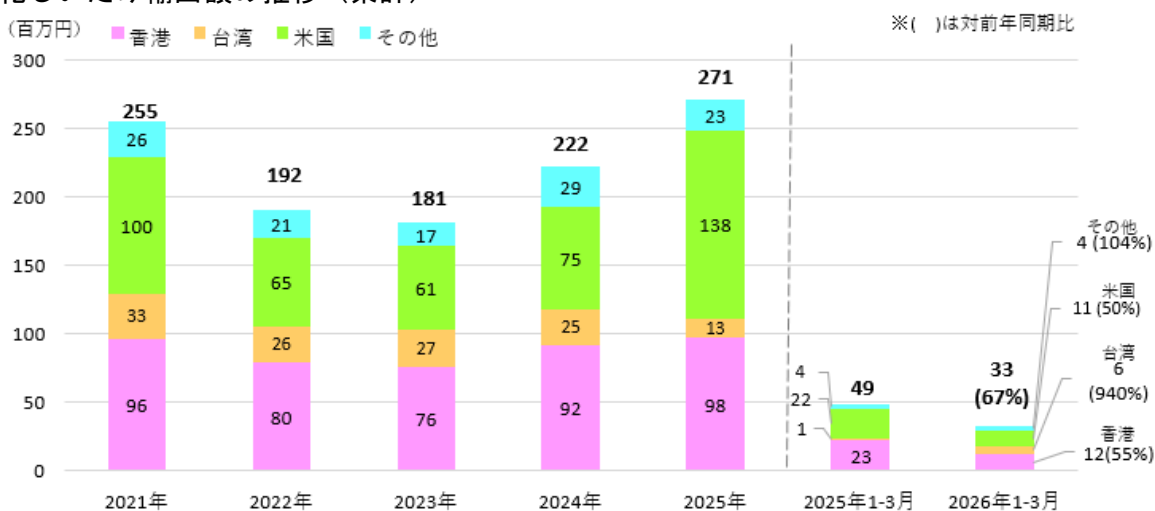
資料：財務省貿易統計

※( )は対前年同期比

※令和2年の定義見直しにより、令和3年実績から、生鮮きのこ、乾しいたけに加え、乾燥きくらげ類、調整きのこ、保存処理をしたきのこ及びしいたけ以外の乾燥きのこを計上している。

- 2026年1～3月の乾しいたけの輸出額は33百万円で、対前年同期比67%となっている。国別には、主要な輸出先である香港が対前年同期比55%、台湾は940%、米国は50%となっている。
- 2026年1～3月の輸出量は4トンで、対前年同期比39%となっている。主要な輸出先では、香港が対前年同期比53%、台湾が322%、米国が22%となっている。

### ○乾しいたけ輸出額の推移（累計）

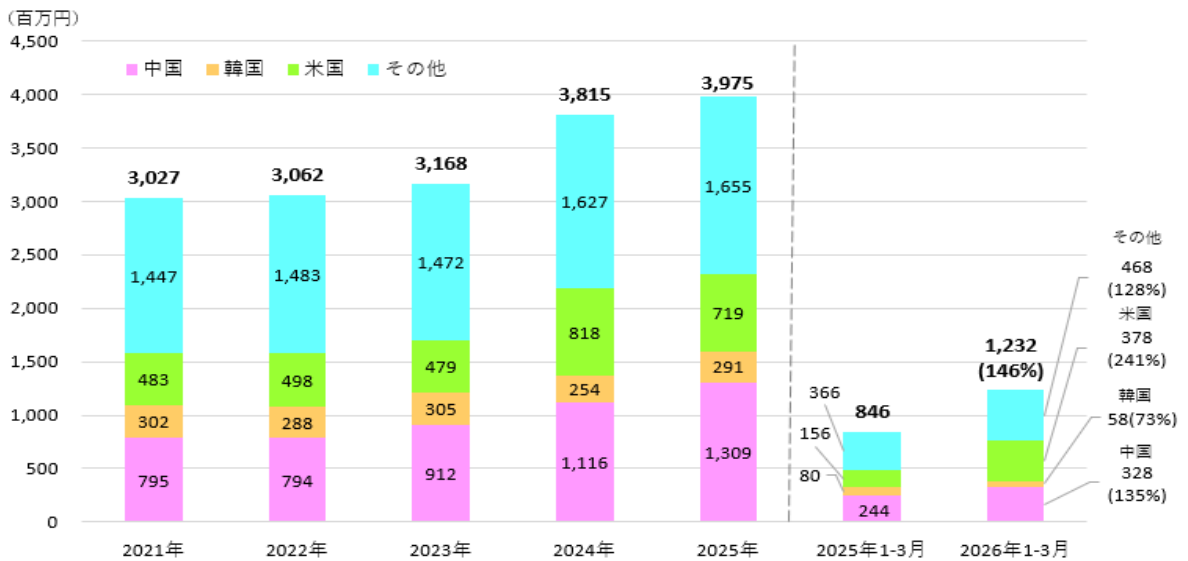


資料：財務省貿易統計

※( )は対前年同期比

- 2026年1～3月のきのこ以外の特用林産物の輸出額は1,232百万円で、対前年同期比146%となっている。国別には、中国が対前年同期比135%、韓国が73%、米国が241%となっている。取引額の大きい品目では、ロジン（松脂）が対前年同期比112%、植物性ろうが125%、テルペン油が205%となっている。
- 2026年1～3月の輸出量は668トンで、対前年同期比115%となっている。主要な輸出先では、中国が対前年同期比137%、韓国が48%、米国が104%となっている。

○きのこ以外の特用林産物の輸出額の推移（累計）



資料：財務省貿易統計  
※( )は対前年同期比

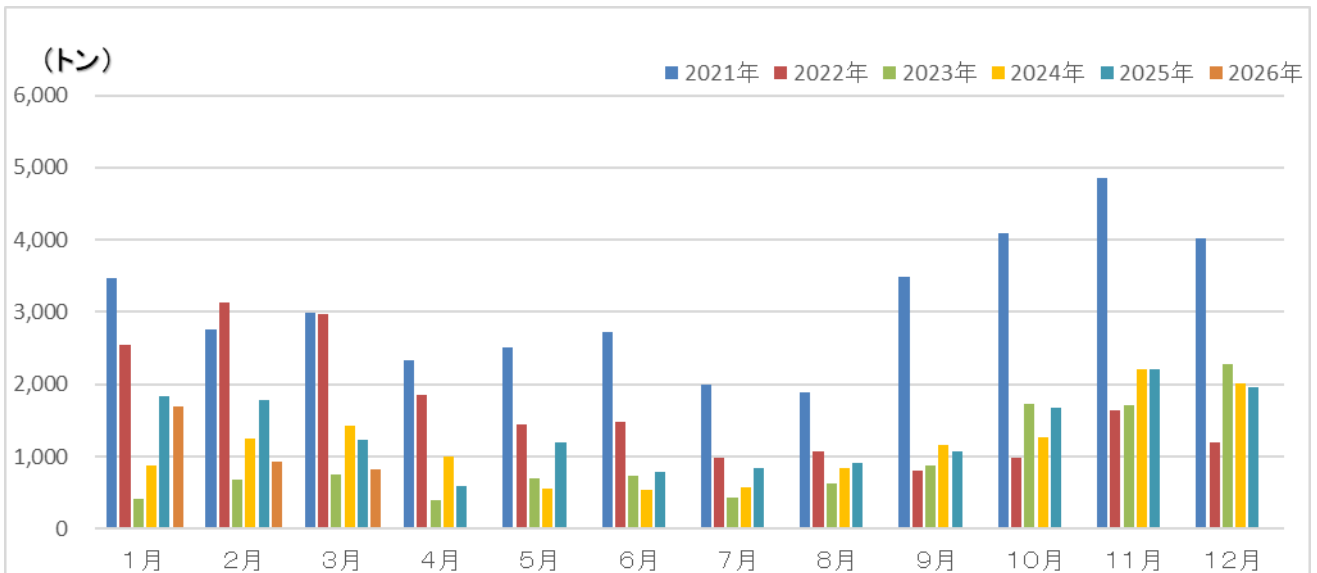
## 特用林産情報-5 中国からのしいたけ菌糸輸入量

- 中国からのしいたけ菌糸の輸入量は近年増加傾向にあったが、生しいたけの原産地表示のルール改正があった2022年4月以降は減少傾向に転じている。
- 2026年3月の輸入量は824トンであり、対改正前の同月比27.6%となっている。

○中国からのしいたけ菌糸輸入量（月別）

（単位：トン）

|                 | 1月    | 2月    | 3月    | 4月    | 5月    | 6月    | 7月    | 8月    | 9月    | 10月   | 11月   | 12月   |
|-----------------|-------|-------|-------|-------|-------|-------|-------|-------|-------|-------|-------|-------|
| 2021年<br>(令和3年) | 3,472 | 2,757 | 2,984 | 2,330 | 2,513 | 2,722 | 1,996 | 1,889 | 3,488 | 4,092 | 4,856 | 4,022 |
| 2022年<br>(令和4年) | 2,548 | 3,136 | 2,975 | 1,850 | 1,439 | 1,482 | 980   | 1,068 | 808   | 979   | 1,634 | 1,199 |
| 2023年<br>(令和5年) | 420   | 675   | 746   | 395   | 695   | 732   | 424   | 622   | 880   | 1,726 | 1,702 | 2,278 |
| 2024年<br>(令和6年) | 867   | 1,253 | 1,424 | 1,002 | 562   | 541   | 580   | 832   | 1,162 | 1,258 | 2,206 | 2,004 |
| 2025年<br>(令和7年) | 1,831 | 1,787 | 1,237 | 590   | 1,200 | 785   | 834   | 906   | 1,076 | 1,681 | 2,205 | 1,955 |
| 2026年<br>(令和8年) | 1,688 | 923   | 824   |       |       |       |       |       |       |       |       |       |



資料：財務省貿易統計

## 特用林産情報-6 きのこと類の卸売数量・単価

- ・ 2026年4月のきのこの卸売数量は6,368トン（対前年同月比105.0%）となった。
- ・ 2026年4月のきのこの卸売総額は2,949百万円（対前年同月比97.2%）となった。

### きのこの類の卸売数量

単位：トン

|       | 2023年   | 2024年   | 2025年   | 2025年<br>4月 | 2025年<br>11月 | 2025年<br>12月 | 2026年<br>1月 | 2026年<br>2月 | 2026年<br>3月 | 2026年<br>4月 |
|-------|---------|---------|---------|-------------|--------------|--------------|-------------|-------------|-------------|-------------|
| 生しいたけ | 41,526  | 41,335  | 41,322  | 1,286       | 1,702        | 1,910        | 1,574       | 1,371       | 1,435       | 1,267       |
| なめこ   | 14,428  | 14,329  | 15,056  | 501         | 507          | 534          | 476         | 470         | 527         | 486         |
| えのきだけ | 82,563  | 82,716  | 86,956  | 2,644       | 3,631        | 3,790        | 3,742       | 3,302       | 3,420       | 2,975       |
| しめじ   | 55,221  | 52,450  | 51,949  | 1,636       | 1,908        | 1,954        | 1,802       | 1,801       | 1,859       | 1,640       |
| 合計    | 193,738 | 190,830 | 195,283 | 6,067       | 7,748        | 8,188        | 7,594       | 6,944       | 7,241       | 6,368       |

### きのこの類の卸売総額

単位：百万円

|       | 2023年  | 2024年   | 2025年   | 2025年<br>4月 | 2025年<br>11月 | 2025年<br>12月 | 2026年<br>1月 | 2026年<br>2月 | 2026年<br>3月 | 2026年<br>4月 |
|-------|--------|---------|---------|-------------|--------------|--------------|-------------|-------------|-------------|-------------|
| 生しいたけ | 40,866 | 40,948  | 40,542  | 1,219       | 1,834        | 2,285        | 1,818       | 1,478       | 1,417       | 1,190       |
| なめこ   | 6,593  | 6,866   | 6,921   | 229         | 269          | 275          | 244         | 234         | 241         | 222         |
| えのきだけ | 25,259 | 28,128  | 29,674  | 831         | 1,590        | 1,859        | 1,592       | 1,280       | 1,036       | 810         |
| しめじ   | 25,701 | 25,892  | 25,784  | 755         | 1,170        | 1,254        | 1,054       | 937         | 827         | 727         |
| 合計    | 98,419 | 101,834 | 102,921 | 3,034       | 4,864        | 5,673        | 4,708       | 3,930       | 3,521       | 2,949       |

### きのこの類の卸売単価

単位：円/kg

|       | 2023年 | 2024年 | 2025年 | 2025年<br>4月 | 2025年<br>11月 | 2025年<br>12月 | 2026年<br>1月 | 2026年<br>2月 | 2026年<br>3月 | 2026年<br>4月 |
|-------|-------|-------|-------|-------------|--------------|--------------|-------------|-------------|-------------|-------------|
| 生しいたけ | 984   | 991   | 981   | 948         | 1,077        | 1,196        | 1,155       | 1,078       | 987         | 939         |
| なめこ   | 457   | 479   | 460   | 457         | 531          | 514          | 512         | 498         | 457         | 456         |
| えのきだけ | 306   | 340   | 341   | 314         | 438          | 491          | 426         | 388         | 303         | 272         |
| しめじ   | 465   | 494   | 496   | 462         | 613          | 642          | 585         | 521         | 445         | 443         |

資料：農林水産省「青果物卸売市場調査」を基に作成。

注1：月別の値は、全国の中央卸売市場のうち、一部の主要卸売市場で得られた旬別の調査結果を単純積み上げて集計したものである。

注2：年別の値は、全国の中央卸売市場の各年の調査結果及び農林水産省が保有する全国の地方卸売市場における直近の年度の市場情報を基に算出された推定値である。

林野庁が関係（主催・後援等）する各種セミナー・イベントの情報をご紹介します。

■ 5月中旬以降の開催情報

| イベント名   | 開催日時                       | 会場  | イベント概要   |
|---|----------------------------|---|--|
| サザエさん一家の“もりのわ”話吹き出しコンテスト2026                            | 2026年5月29日(金)<br>18時まで     | オンライン募集   | 4種類の4コマ漫画の吹き出しに、森林や木、林業などに関連するセリフを考えて、タイトルとともに応募いただくコンテスト<br>主催：サザエさん吹き出しコンテスト事務局（林野庁）<br>応募方法：下記（詳細）のページからご応募ください。<br>詳細： <a href="https://www.rinya.maff.go.jp/press/sanson_ryokka/260410_1.html">https://www.rinya.maff.go.jp/press/sanson_ryokka/260410_1.html</a> |
| WOOD DESIGN EXPERIENCE@広島<br>～知っていますか？木を使うことは身近な「花粉症対策」 | 2026年5月30日(土)、<br>31日(日)   | THE OUTLETS HIROSHIMA<br>1階シティコート<br>(広島県広島市佐伯区石内東4丁目1-1) | スギ材等の木材利用が花粉症対策としても有効であることについて、スギ材を活用した家具・什器・玩具、建築事例等の展示やワークショップ等を通じて理解を深めていただくとともに、木材の魅力を知り、生活に木を取り入れたいくなるようなイベント<br>主催：日本ウッドデザイン協会<br>事前申込：不要<br>ワークショップ等は会場にて当日申込<br>詳細：5月21日に下記ページへ掲載予定<br><a href="https://www.wda.or.jp/">https://www.wda.or.jp/</a>             |
| ウッドデザイン賞2026<br>「あなたのおすすめウッドデザイン」キャンペーン                 | 2026年4月1日(水)<br>～7月3日(金)   | オンライン募集   | 周りで木を使った建築や空間、製品、木を使うことを促進する活動や取組など、「これはウッドデザイン賞にふさわしい素晴らしい作品だ」と思うものを推薦いただくキャンペーン<br>主催：日本ウッドデザイン協会<br>推薦方法：下記（詳細）のページからご推薦ください。<br>詳細： <a href="https://www.jwda.or.jp/cms/news/contents/327/">https://www.jwda.or.jp/cms/news/contents/327/</a>                      |
| GREEN × EXPO 2027<br>(2027年国際園芸博覧会)                     | 2027年3月19日(金)<br>～9月26日(日) | 2027年国際園芸博覧会(横浜市上瀬谷)                                      | 「幸せを創る明日の風景」をテーマに、2027年3月から横浜で開催される国際園芸博覧会<br>主催：GREEN × EXPO協会<br>事前申込：入場チケット購入(2026年3月19日～前売りチケット販売開始)<br>詳細： <a href="https://expo2027yokohama.or.jp/">https://expo2027yokohama.or.jp/</a>  |

GREEN×EXPO 2027は

# 横浜

で。



公式マスコットキャラクター  
トゥンクトゥンク

地球と。咲きに行こう。 The Blooming Field of Planetary Citizens.

## GREEN×EXPO 2027

YOKOHAMA JAPAN -49-

2027年国際園芸博覧会  
横浜・上瀬谷 2027.3.19—9.26  
International Horticultural Expo 2027, Yokohama, Japan  
City of Yokohama, Kanagawa Prefecture Mar.19-Sep.29 2027



国際園芸博覧会事務局

A1クラスの国際園芸博覧会  
37年ぶりの日本開催

## 「GREEN×EXPO 2027」とは

2027年に神奈川県横浜市(旧上瀬谷通信施設)で開催される国際園芸博覧会の略称です。「植物」、「花」、「緑」を総称し、「自然」、「環境にやさしい」という「GREEN」、国際的に共通する課題の解決に寄与する国際博覧会「EXPO」という語を掛け合わせ、これからの自然と人、社会の持続可能性を追求し、世界と共有する場であることを表現しました。日本では1990年の大阪花の万博以来37年ぶりとなる最上位(A1クラス)での開催で、BIE(博覧会国際事務局)認定の万博でもあります。



公式マスコットキャラクター  
トウナクトウナク

「テーマ」

## 「幸せを創る明日の風景」

Scenery of the Future for Happiness

横浜スタジアム約28個分、  
約100ヘクタールの広大なエリア

## 1000万株の花と緑が集結

四季折々の花と緑が集い、豊かな自然や生物多様性を体感できる空間が広がります。会期初めには、約40種600本の桜が咲き誇ります。



開催場所

神奈川県横浜市 旧上瀬谷通信施設

開催期間

2027年3月19日(金)~9月26日(日)

公式SNS

公式ウェブサイト



X



Instagram



Facebook



YouTube



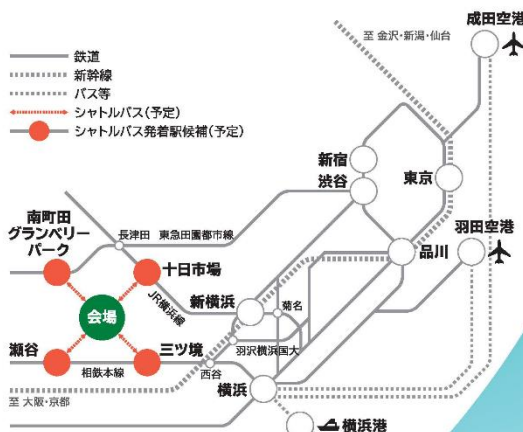
LinkedIn



お問い合わせ

GREEN×EXPO協会(公益社団法人2027年国際園芸博覧会協会)

☎ 045-307-2027 ✉ info@expo2027yokohama.or.jp



2025年8月版

お問合せ先：  
農林水産省農産局園芸作物課  
花き産業・施設園芸振興室 (TEL: 03-6738-6162)

あなたの言葉で「森と木のある暮らし」を描こう

# サザエさん一家の“もりのわ”話 吹き出しコンテスト



©長谷川町子美術館

令和8年

5

29

金

18時\*

### 林野庁×長谷川町子美術館

人気漫画「サザエさん」の4コマ漫画の吹き出しの中に、森林や木、木材、森林資源の循環利用などの話につながるオリジナルのセリフを考えて、応募しよう！

**応募資格：**日本国内在住の方  
(農林水産省職員を除く)

**応募内容：**4コマ漫画の吹き出しに当てはまる、森林や木、木材、森林資源の循環利用などに関連するセリフとタイトル。  
4コマ漫画は4種類から選択(複数応募可)。

**応募期間：**令和8年5月29日(金)18:00まで

**受賞者プレゼント(予定)**

：漫画サザエさん・木製品などの記念品

お問い合わせ

サザエさん吹き出しコンテスト事務局  
：fukidashi\_contest@maff.go.jp

応募フォーム



お問い合わせ  
フォーム



### 各賞・表彰式について

応募をいただいた作品の中から、有識者による選考委員会で、4点の受賞作品を決定します！

👑 林野庁長官賞 …………… 2点

👑 みどりの感謝祭運営委員長賞 … 1点

👑 長谷川町子美術館賞 …………… 1点

※ 応募作品は、林野庁施策のPR等に使用することがあります。

#### — 発表時期 —

受賞作品は、令和8年夏頃に林野庁Webサイト等を通じて発表予定です。また、受賞者には、個別にご連絡いたします。

#### — 表彰式 —

秋頃、都内会場にて表彰式を開催予定です。表彰式にて、賞状の授与や記念品の贈呈を行います。

### “もりのわ”とは？

森林の木を「伐<sup>き</sup>って、使<sup>っ</sup>て、植<sup>え</sup>て、育<sup>て</sup>る」。


このサイクル—森林資源<sup>じゆんかんりよう</sup>の循環利用—を続けていくことは、豊かな森林<sup>ほぐ</sup>を育<sup>つ</sup>むことに繋がります。そして、豊かな森林は、きれいな水や栄養を海へ運び、豊かな海を育てます。

このつながりを漢字で「環<sup>わ</sup>」と呼び、この大切な「環<sup>わ</sup>」を広げていくのが、“もりのわ（森林の環）”の活動です。

サザエさん一家は、「もりのわ応援団」としてこの活動に協力してくれているのです。




### 吹き出しづくりのポイント




#### No. 1 表情は？

セリフを言っているキャラクターだけではなく、周囲のキャラクターの表情もチェック！  
あきれていたら、驚いていたら…。どんなセリフを言うかな？



#### No. 2 吹き出しのサイズは？

考えたセリフが、吹き出しからはみ出さないかチェック！  
吹き出しのサイズにもよりますが、短いセリフとするのもコツの1つ！？



#### No. 3 しゃべっているのは誰？

サザエさん一家は個性的なキャラクターが勢ぞろい。森林資源の循環利用やウッド・チェンジなどのキーワードはもちろん大事。でも、そのキャラクターならなんて言うか考えてみよう。

# お知らせ

## ウッドデザイン賞2026 「あなたのおすすめウッドデザイン」 キャンペーン ご推薦期間：4.1 (水) → 7.3 (金)



JAPAN WOOD DESIGN  
AWARD 2026

このデザイン素敵！

これは新しい木の使い方！

世の中に広めたい！

### 「あなたのおすすめウッドデザイン」をご紹介ください！

ウッドデザイン賞は、木の良さや価値を再発見させる製品や取組について、特に優れたものを消費者目線で評価し、表彰する顕彰制度です。皆様の周りで木を使った建築や空間、家具、雑貨、遊具などの製品、木を使うことを促進する活動や取組など、「これはウッドデザイン賞にふさわしい素晴らしい作品だ」と思うものをご紹介ください。応募のご案内を差し上げます。



#### ご推薦方法



<https://forms.gle/eRceX57JAUhEy94GA>

二次元コードにアクセス  
または上記URLより  
必要事項を入力してください



ご推薦いただいた事業者の方へ、事務局よりメールにてウッドデザイン賞応募のご案内をさしあげます。



推薦された事業者自らが賞に応募いただけます。  
応募締切：7/31(金)18時

#### ※ 注意事項

- ✓ ご紹介いただいた情報をもとに、事務局において過去の応募履歴等予備審査を行い、支障のないものについて、賞の応募に関するご案内を差し上げます。
- ✓ どこからの紹介であるかは特定できない形で先方にご案内いたします。被推薦者には推薦者についての情報はお知らせしません。
- ✓ ウッドデザイン賞の可否は審査委員会による審査により決定し、ご紹介いただいた作品の受賞を確約するものではありません。推薦の有無は審査には影響いたしません。
- ✓ 事務局での対応の時間、及びご紹介先の応募に必要な登録作業等の時間を考慮し、おすすめ期間は、7月3日までとしております。
- ✓ 応募手続き等は、一般の応募者と同様になります。

#### ウッドデザイン賞の詳細はこちら

<https://www.wooddesign.jp/>

一般社団法人日本ウッドデザイン協会

Japan Wood Design Association (JWDA)

〒100-0004 東京都千代田区大手町1丁目2番1号  
Otemachi Oneタワー6階 ワークスタイリング内

<https://www.jwda.or.jp>

会員募集中！

詳しくはサイトをご覧ください



#### ① 建築・空間分野

2021年10月1日から  
2026年10月1日に竣工



#### ② 技術・建材分野 ▶

2026年10月1日までに成果が出て  
いるもの/建材はプロダクツに同じ



#### ③ プロダクツ分野

2026年10月1日に日本  
国内の市場にでているもの



#### ④ コミュニケーション分野 ▶

2026年10月1日までに実施実績のあるもの



#### ⑤ 調査・研究分野

2026年10月1日時点で  
公開可能なもの

### ご紹介いただいた方の中から抽選で JWDAオリジナルの木製グッズをプレゼント！



(応募のご注意) 厳正なる抽選の上、当選された方にはメールでご連絡いたします。メールアドレスは正しくご入力ください。プレゼントの発送のため、ご住所・お電話番号及びご希望のプレゼントをお尋ねいたします。いただいた個人情報は、プレゼントの応募・発送にのみ使用させていただきます。

# クリーンウッド法

素材生産販売事業者、木材関連事業者の皆さま

## 木材の合法性確認を支援します！

令和7年4月に改正法が施行されたクリーンウッド法（※）では、川上・水際  
の木材関連事業者による、木材・木材製品の合法性確認等が新たに義務付けら  
れました。林野庁では以下のサポートを実施中です！

※正式名称「合法伐採木材等の流通及び利用の促進に関する法律」

事業者の皆さまを  
サポートします！

登録木材関連  
事業者の目印！

### クリーンウッドシステム

事業者の皆さまがクリーンウッド法に基  
づく、原材料情報や合法性確認結果の保  
存・伝達等をweb上で行うことができる  
「クリーンウッドシステム」の運用を開  
始しています。本システムは利用者登録  
を行うことでパソコン、スマートフォン、  
タブレット等から無料でご利用いただけ  
ます。

#### クリーンウッドシステムの主な機能

- 1 原材料情報の登録
- 2 合法性確認結果の登録・記録の作成
- 3 情報伝達
- 4 報告書作成・データ集計

● システムを使うと 記録の保存や検索が容易になります



### ロゴマークを作成しました！

クリーンウッド法に基づき登録を受け、合  
法性が確認できた木材・木材製品を積極的  
に取り扱う「登録木材関連事業者」の証で  
あるロゴマークを作成しました。  
登録木材関連事業者としての認知度の向上  
に役立ちます。

登録木材関連事業者ロゴマーク



CLEAN WOOD

登録木材関連事業者の皆さまは名刺、納  
品書、パンフレットやウェブサイト等に  
本ロゴマークを使用できます。是非ご活  
用ください。

クリーンウッド  
システム利用者  
登録申請はこちら  
から



ロゴマーク  
の使用詳細  
については  
こちらから



クリーンウッド法は林野庁サイト「クリーンウッド・ナビ」で随時情報提供中！

クリーンウッド法に関する情報提供

## クリーンウッド・ナビ

Clean Wood Navi



クリーンウッド法を  
分かりやすく解説した  
パンフレット等も掲載しています！



お問い合わせ先：林野庁木材利用課 合法伐採木材利用推進班 (TEL:03-6744-2496)

## クリーンウッド法

## 定期報告のご提出をお願いします

クリーンウッド法では、以下に該当する第1種木材関連事業者は定期報告を行う**義務**が法律で定められています。

対象となる事業者の皆さまにつきましては、ご提出お忘れのないようお願いいたします。

## 対象となる事業者

令和7年4月1日～令和8年3月31日の期間に第1種木材関連事業者として譲り受けた木材等が表の区分1～3の数量以上の事業者が対象です(1つの区分でも該当する場合、報告対象です)。

(表)

| 区分  | 数量                                  | 報告先    |
|-----|-------------------------------------|--------|
| 区分1 | 国産材(丸太)の総量: 3万m <sup>3</sup>        | 農林水産大臣 |
| 区分2 | 輸入した「木材」を丸太換算した総量: 3万m <sup>3</sup> | 農林水産大臣 |
| 区分3 | 輸入した家具・紙等の物品(「木材」以外)の総量: 1.5万トン     | 経済産業大臣 |

## 第1種木材関連事業者とは・・・

国内市場に最初に木材等(家具・紙等の物品含む)を持ち込む木材関連事業者のことです。具体的には以下のとおりです。

| 国産材を取り扱う場合  | 輸入材を取り扱う場合  |
|---|---|
| <p>以下が第1種木材関連事業者に該当します</p> <p>(1) 素材生産販売事業者から素材(丸太等)を購入する事業者</p> <ul style="list-style-type: none"> <li>・伐採事業者から丸太を購入する製材工場</li> <li>・原木市場</li> <li>・原木を購入して輸出する事業者</li> </ul> <p>(2) 素材生産販売事業者から素材(丸太等)の販売を受託する事業者</p> <ul style="list-style-type: none"> <li>・原木市場</li> <li>・原木流通事業者</li> </ul> <p>(3) 自ら所有する樹木を伐採し加工する事業者</p> <ul style="list-style-type: none"> <li>・自社林を自社工場で製材し販売する事業者<br/>(伐採の直営、委託を問わない)</li> </ul> | <p>以下が第1種木材関連事業者に該当します</p> <p>(1) 木材・木材製品の輸入を行う事業者</p> <ul style="list-style-type: none"> <li>・輸入商社</li> <li>・代行輸入事業者</li> <li>・自ら輸入を行う合板工場等</li> </ul> |

報告期限 **令和8年6月末日まで**

- ・報告内容
  - ・報告様式データのダウンロード
  - ・具体的な報告先
- などの詳細については「クリーンウッド・ナビ」の定期報告ページをご覧ください！



こちらより  
アクセス！

お問い合わせ先：林野庁木材利用課 合法伐採木材利用推進班 (TEL:03-6744-2496)

# ウッド・チェンジ ロゴマーク 活用のご案内

ウッド・チェンジ ロゴマークは、「ウッド・チェンジ (※)」の趣旨に賛同し、木材利用の取組を積極的に推進していることのPRにご使用いただけます！（例：ポスター、チラシ、webサイト等）

広くロゴマークをご使用いただくことで、「ウッド・チェンジ」の輪が大きくなり、「木づかい運動」を盛り上げ、木材利用の需要拡大につながります。多くの方の使用登録をお待ちしています！

(※) ウッド・チェンジとは、身の回りのものを木に変える、木を暮らしに取り入れる、建築物を木造・木質化するなど、木の利用を通じて持続可能な社会へチェンジする行動を指します。

## 【背景】

林野庁では、日本の森林の健全な維持やカーボンニュートラルにつながる「伐って、使って、植えて、育てる」という森林資源の循環利用を促進するため、建築物等の木造・木質化や身近なものの木製品化による木材利用拡大に取り組んでいます。

その一環で国民運動として「木づかい運動」を展開しており、「ウッド・チェンジ」を合言葉に様々な取組を行っています。



WOOD  CHANGE

WOOD  CHANGE



## 【ロゴマークの使用申請について】

1. ウッド・チェンジ ロゴマーク使用規程をご確認の上、内容にご了承いただける場合には、使用を開始する日の5日前（土、日、祝日の日数は算入しない）までに、登録フォームに必要事項を入力して申請してください。
2. 使用を認められないと判断される場合のみ、遅滞なく通知いたします。

(注) 使用が認められない場合の例として、営利を主たる目的とする場合が該当します。

例えば、販売して収益を上げる予定の布バッグやTシャツの柄としてロゴマークをプリントするなど、商品そのものへのマークの使用はお控えください。

なお、商品のチラシやパッケージ、イベントで着用するTシャツや配布者自ら製作する頒布品等に使用することは問題ありません。

ロゴマークの使用規程・ガイドライン、申請登録フォームなど、詳細はこちらから↓  
<http://www.rinya.maff.go.jp/j/riyou/kidukai/wood-change-logo.html>

お問い合わせ先：林野庁木材利用課 消費対策班 (TEL : 03-6744-2298)



原油価格・物価高騰等による影響を受けた

林業者・木材産業者の資金繰りをお手伝いします！

最大5年間  
保証料免除

林業・木材産業災害復旧対策保証

| 対象事業  | 資金使途 | 借入期間                           | 保証料率                       | 保証割合 | 保証限度額   |
|---|------|--------------------------------|----------------------------|------|---------|
| <ul style="list-style-type: none"> <li>・造林・育林</li> <li>・素材生産</li> <li>・木材・木製品製造</li> <li>・林業種苗生産</li> <li>・薪炭生産</li> <li>・きのこ生産</li> <li>・木材卸売等</li> <li>・木材製品利用</li> </ul> | 運転資金 | 運転資金：<br>5年以内<br>(長期は<br>7年以内) | 財務内容<br>に応じて<br>0.15%<br>～ | 80%  | 8,000万円 |
|   | 設備資金 | 設備資金：<br>15年以内                 | 1.80%                      |      |         |

借換資金に係る保証

| 対象事業   | 資金使途 | 借入期間                             | 保証料率                                | 保証割合 | 保証限度額 |
|--|------|----------------------------------|-------------------------------------|------|-------|
| <ul style="list-style-type: none"> <li>・造林・育林</li> <li>・素材生産</li> <li>・林業種苗生産</li> </ul> | 運転資金 | 10年以内<br>(設備資金の<br>借換：<br>15年以内) | 財務内容<br>に応じて<br>0.20%<br>～<br>1.80% | 80%  | 3億円   |

※「借換資金に係る保証」は、全国木材協同組合連合会が実施している「林業施設整備等利子助成事業（借換資金）」への応募が必要です。

詳細：[https://www.zenmoku.jp/mokukyodo/shisetsuseibi\\_josei\\_2/r07\\_josei.html](https://www.zenmoku.jp/mokukyodo/shisetsuseibi_josei_2/r07_josei.html)

※保証には一定の審査があります。

(受付期間) 令和9年3月31日まで

再延長！

お気軽にご相談ください

独立行政法人 農林漁業信用基金

電話 03-3434-7825 (林業信用保証管理部)

〒105-6228 東京都港区愛宕2-5-1

愛宕グリーンヒルズMORIタワー28階

<https://www.jaffic.go.jp/guide/rin/index.html>

## 林業関係者のみなさま



# みどり認定

をご存知ですか？

「みどりの食料システム法」に基づき、省エネなどに取り組む林業関係者の認定制度がスタートしています！

### 認定の対象となる取組例



・省エネ型林業機械の導入による  
燃油使用量の削減



・きのこ栽培における断熱性能の高い被覆資材等の利用による燃油使用量の削減

※写真はシイタケの菌床栽培における被覆資材の活用例

### 認定を受けるメリット

- さまざまな国庫補助金の採択で優遇されます。
- 都道府県の無利子融資の特例が活用できます。
- 環境にやさしい事業を行っていることをアピールできます。

(令和6年5月)

# みどりの食料システム法の認定を受けてみませんか？

- 林業は、温室効果ガスの吸収源となる森林を育む環境に優しい産業です。一方で、林業機械などの燃油使用による温室効果ガスの発生といった環境負荷が生じている側面もあります。
- 今般、このような環境負荷を低減し持続可能な林業を確立するため、みどりの食料システム法が施行されました。
- 法律では、環境負荷低減に取り組む林業関係者の5か年の計画を認定し、各種支援措置を講ずることとしています。
  - ✓ 「環境負荷の低減」の取組例
    - ・ 燃油使用低減や温室効果ガスの排出削減など

申請書の作成方法は  
こちら！



## □ みどり認定を受けるメリット

### メリット① さまざまな国庫補助金の採択で優遇されます！

- 計画認定を受けると、国庫補助事業の採択審査のポイントが加算されます。  
対象事業：林業・木材産業循環成長対策交付金 など

### メリット② 都道府県の無利子融資の特例が活用できます！

- 計画認定※1を受けると、林業・木材産業改善資金の特例措置(償還期間の延長)を活用できます。

|       |                         |
|-------|-------------------------|
| 融資    | 林業・木材産業改善資金             |
| 利率    | 無利子                     |
| 償還期間  | 10年以内(据置3年以内)※特例措置では12年 |
| 貸付限度額 | 個人:1,500万円、会社:3,000万円 等 |

※1 林業・木材産業改善資金助成法に規定する林業・木材産業改善措置を含むこと。  
※2 資金の詳細については都道府県に御相談ください。

## □ みどり認定の申請方法



申請については、まずはお住まいの都道府県庁に御相談ください！

お問合せ先 農林水産省大臣官房みどりの食料システム戦略グループ  
(TEL:03-6744-7186)

# 森林保険

森林所有者の皆さまの  
安心を支える  
公的保険制度です。

保険金のお支払いの対象となる 8 種類の災害



火災

山火事で  
受けた損害



風害

暴風による  
幹折れ、根返り  
などの損害



水害

豪雨、洪水に  
よる埋没、水没、  
流失などの損害



雪害

豪雪、積雪による  
幹折れ、根返りな  
どの損害



干害

乾燥による  
枯死などの損害



凍害

凍結、寒風など  
による枯死など  
の損害



潮害

潮風、潮水浸水  
などによる枯死  
などの損害



噴火災

火山噴火による焼  
損、幹折れ、埋没、  
根返りなどの損害

## 森林保険の Q & A

加入できる森林は？

原則人工林ですが、  
間伐等の人手が加えられた  
天然林でも加入できます。

誰でも申し込めますか？

個人、法人を問わずどなた  
でもお申込みでき、保険契  
約者になることができます。

相談・申込先は？

最寄りの森林組合、森林組  
合連合会にお気軽にご相談  
ください。

## 山火事・自然災害への備えはできていますか？

いざというときの備えに、森林保険をご活用ください。



たもちい そよりん



自然災害の例（風害）  
令和5年8月発生 鹿児島県

### 加入例① 植栽後の干害や凍害に備えて・・・



樹種:スギ 林齢:1年生  
面積:1ha 付保率:100%  
森林の所在地 東京都  
保険期間:1年間 割引:なし

保険金額(補償限度額)  
**101万円**  
保険料(掛け金)  
**3,999円/年**

### 加入例② 間伐後の風害や雪害、火災に備えて・・・



樹種:スギ 林齢:30年生  
面積:1ha 付保率:100%  
森林の所在地 東京都  
保険期間:1年間 割引:なし

保険金額(補償限度額)  
**279万円**  
保険料(掛け金)  
**8,732円/年**



国立研究開発法人森林研究・整備機構 森林保険センター

〒212-0013 神奈川県川崎市幸区堀川町66番地2(興和川崎西口ビル9階)  
TEL:044-382-3500 URL:<https://www.ffpri.go.jp/fic/>



ウェブサイト



Facebook



YouTube

# 企業とつながる『森業』実践ガイド パンフレットと普及動画のご案内

「森業(もりぎょう)」とは、森林が持つレクリエーションや環境保全といった多様な価値を活用して、都市部の人や企業を呼び込み、地域の活性化や豊かな森林づくりにつなげる取組です。

林野庁では、より多くの地域で「森業」の取組が進むよう、企業を対象としたプログラムを展開している各地域での体制づくりや、企業向けプログラムを構築するまでの流れについて紹介するパンフレットを作成・公開しました。

## パンフレット



「自分たちの地域では何が出来るか」「企業とどのような連携が考えられるのか」を具体的に思い描き、次の一歩へとつなげるためのガイドとして、ご活用ください。

近年、企業において、豊かな森林空間を活用した体験プログラムを、企業研修等に取り入れ、エンゲージメント向上や、組織・事業の変革・構築等を目指す取組が拡がりを見せています。

森林空間を舞台とした取組がもつ可能性や、その価値をより深く理解いただくために、専門家の知見や現地での実践を紹介する動画を作成・公開しました。

これからの森業のポータルサイト

普及動画&パンフレットはこちら



林野庁 森業ポータル

検索



## 動画

本経営に役立つ 企業×森のプログラム



部長・支店長合宿等で「森での企業研修・オフサイトミーティング」を取り入れているエネルギー会社の実際の研修の様子を紹介します。あわせて、武蔵野大学ウェルビーイング学部長の前野 隆司教授、国際医療福祉大学医学部の落合博子教授から、森のプログラムの効果をエビデンスとともにご紹介します。

お問合せ先：林野庁 森林利用課 森業振興室 (TEL 03-3502-8240)