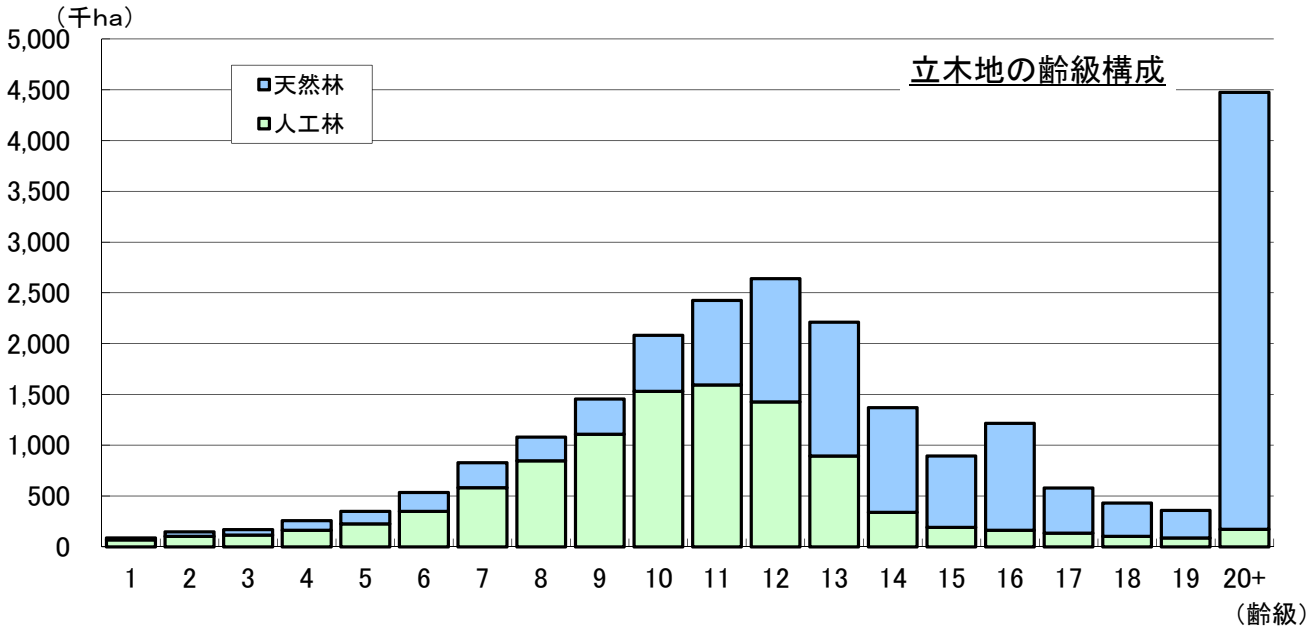
立木地の齢級構成
（千ha）
天然林
人工林
5,000
4,500
4,000
3,500
3,000
2,500
2,000
1,500
1,000
500
0
1 2 3 4 5 6 7 8 9 10 11 12 13 14 15 16 17 18 19 20+
（齢級）

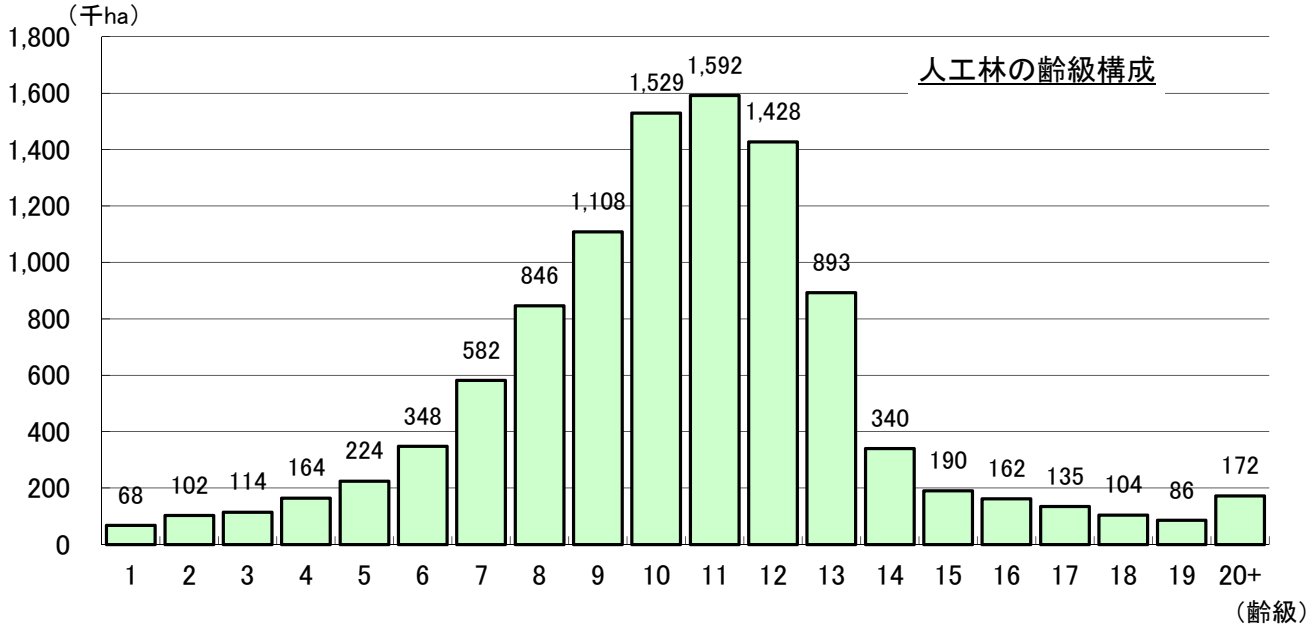
人工林の齢級構成
（千ha）
1,800
1,600
1,400
1,200
1,000
800
600
400
200
0
68 102 114 164 224 348 582 846 1,108 1,529 1,592 1,428 893 340 190 162 135 104 86 172
1 2 3 4 5 6 7 8 9 10 11 12 13 14 15 16 17 18 19 20+
（齢級）

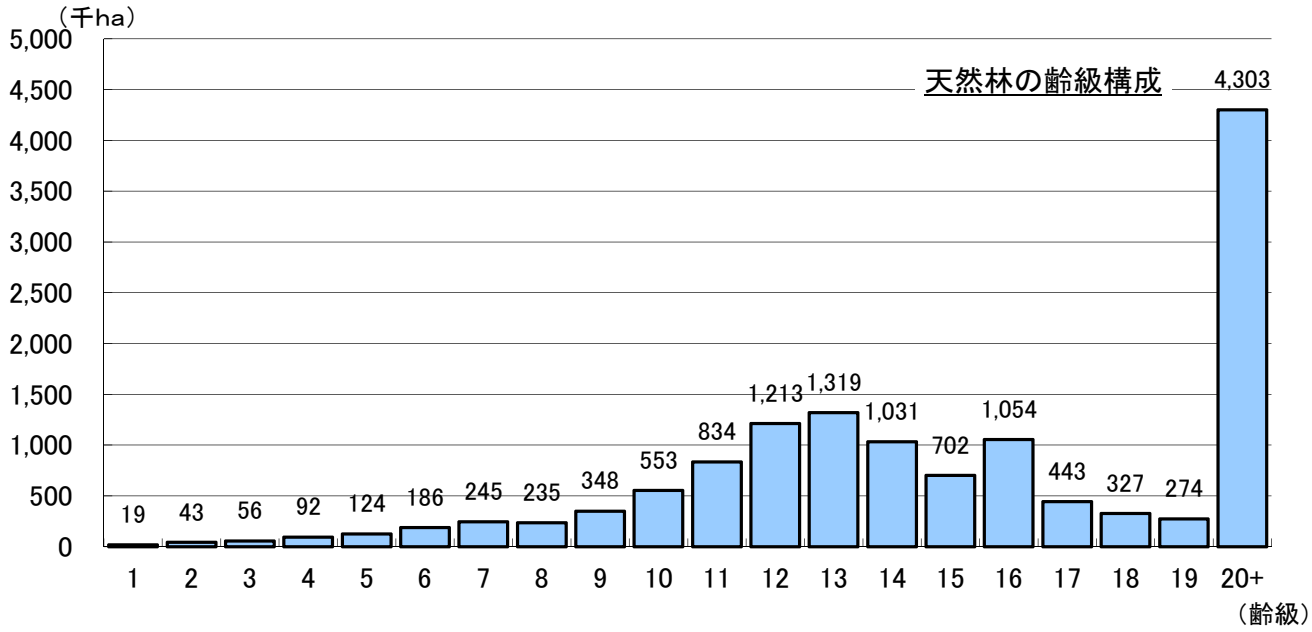
天然林の齢級構成
（千ha）
5,000
4,500
4,000
3,500
3,000
2,500
2,000
1,500
1,000
500
0
19 43 56 92 124 186 245 235 348 553 834 1,213 1,319 1,031 702 1,054 443 327 274 4,303
1 2 3 4 5 6 7 8 9 10 11 12 13 14 15 16 17 18 19 20+
（齢級）