

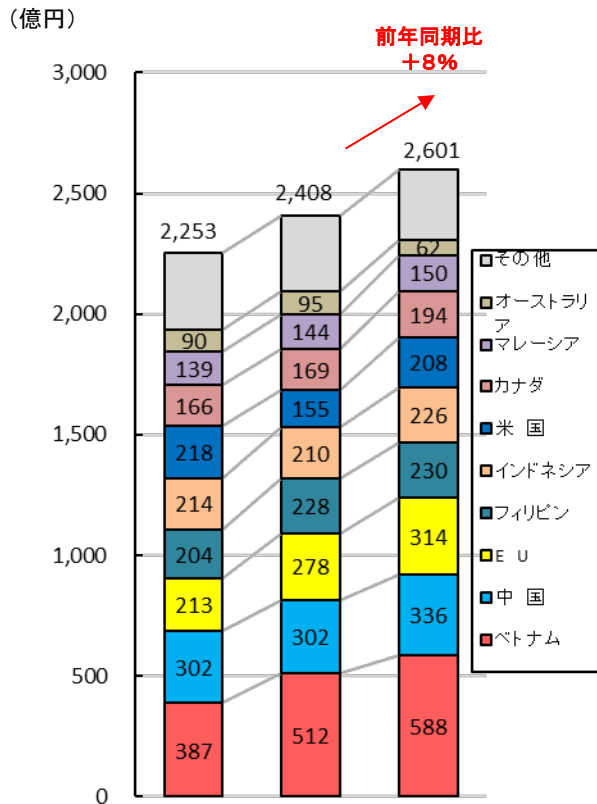
木材輸入の状況について

(2026年2月実績)

林野庁 木材貿易対策室

1. 2026年2月の木材輸入実績

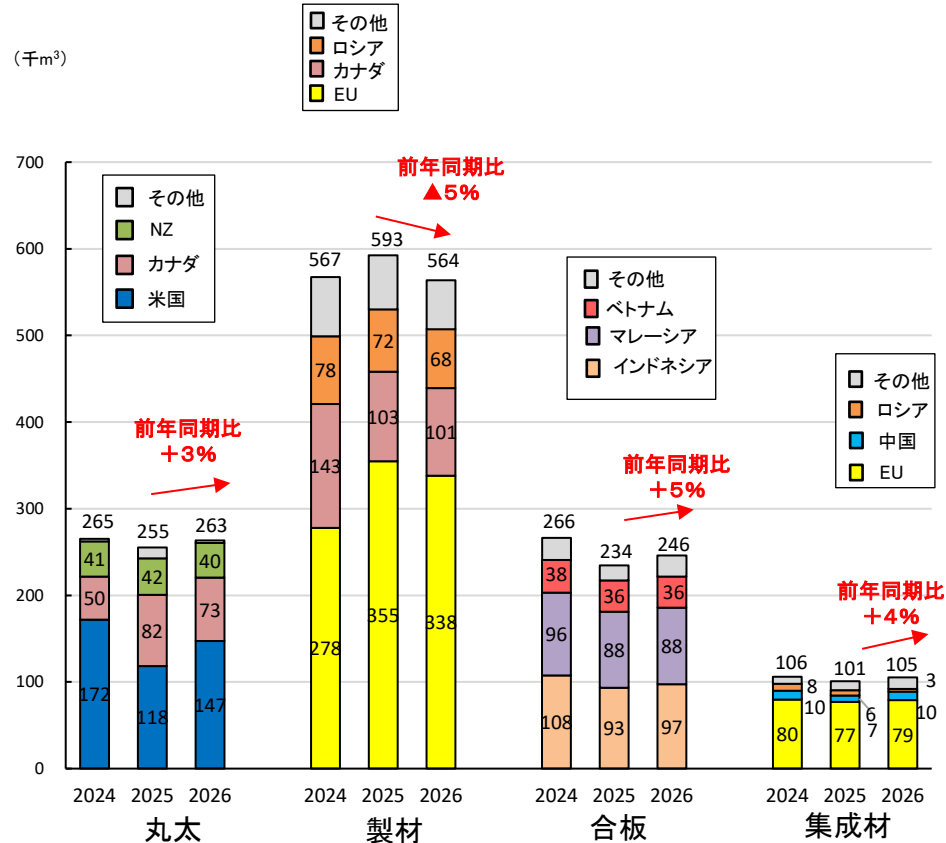
- 2026年1月～2月の木材輸入額累計は、前年同期比+8%増の2,601億円。
- 品目別の輸入量を見ると、丸太が前年同期比+3%増、製材が同▲5%減、合板が同+5%増、集成材が同+4%増、木質ペレットが同+27%増となった。
- なお、2024年同期と比較すると、木材輸入額累計は+15%増。品目別輸入量では、丸太が▲1%減、製材が▲1%減、合板が▲8%減、集成材が▲1%減、木質ペレットが+50%増。



資料: 財務省「貿易統計」

木材輸入額の推移

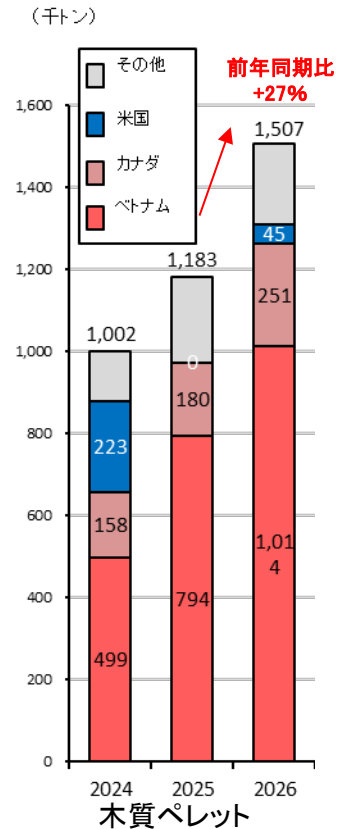
(2024～2026年における1月～2月累計)



資料: 財務省「貿易統計」

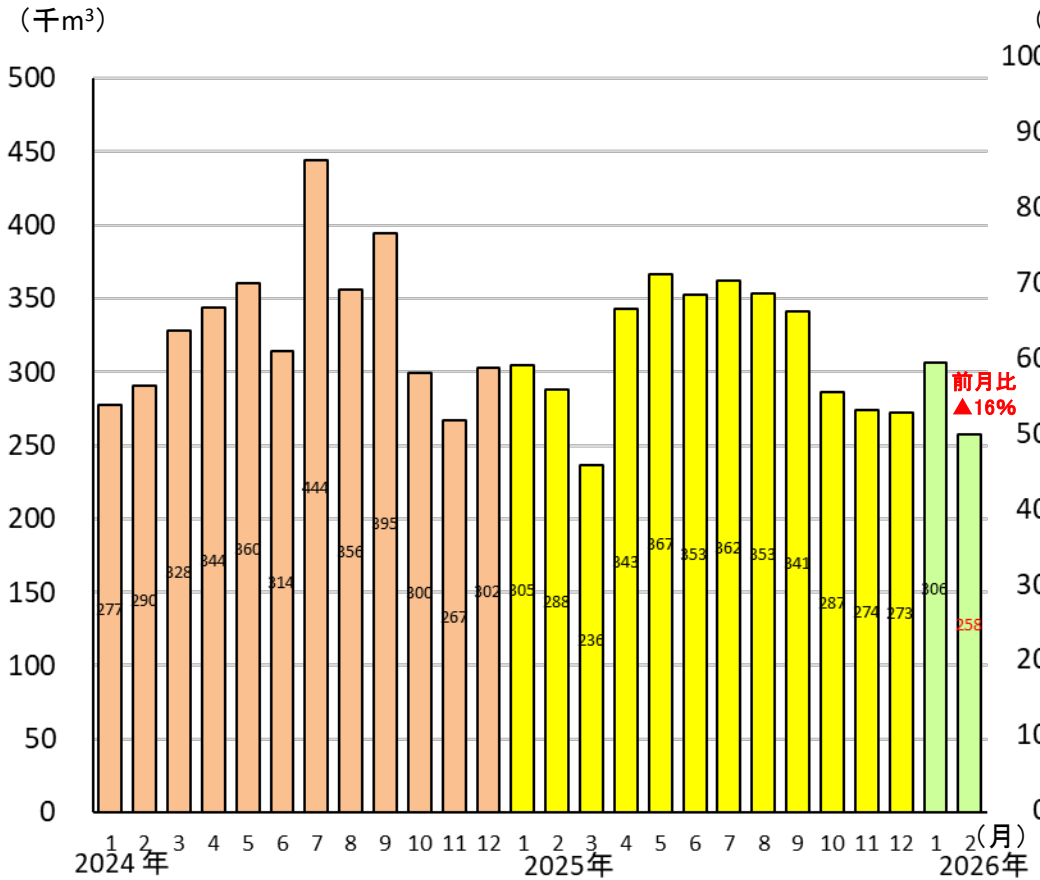
品目別木材輸入量の推移

(2024～2026年における1月～2月累計)



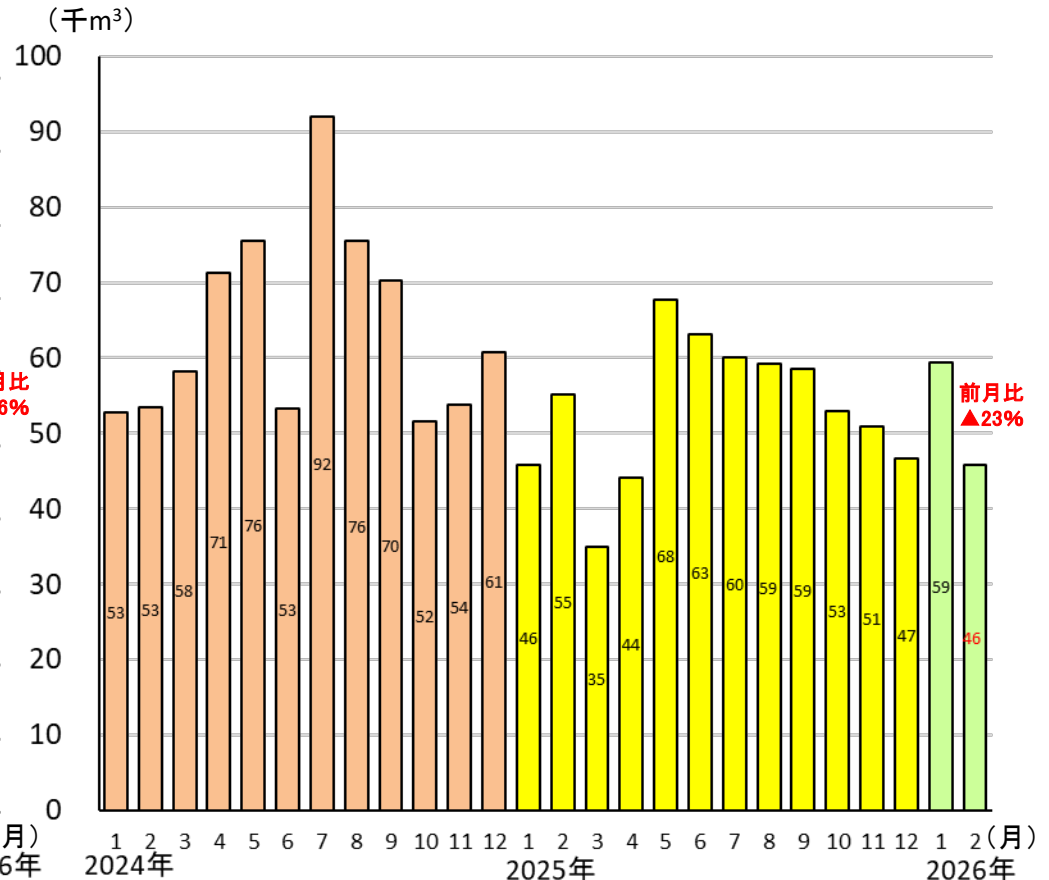
2. 製材・集成材の月別輸入量

- 2026年2月の製材輸入量は、前月比▲16%減の25.8万m³(前年同月比▲11%減)。
- 同月の集成材輸入量は、前月比▲23%減の4.6万m³(前年同月比▲17%減)。



資料:財務省「貿易統計」

製材の輸入量

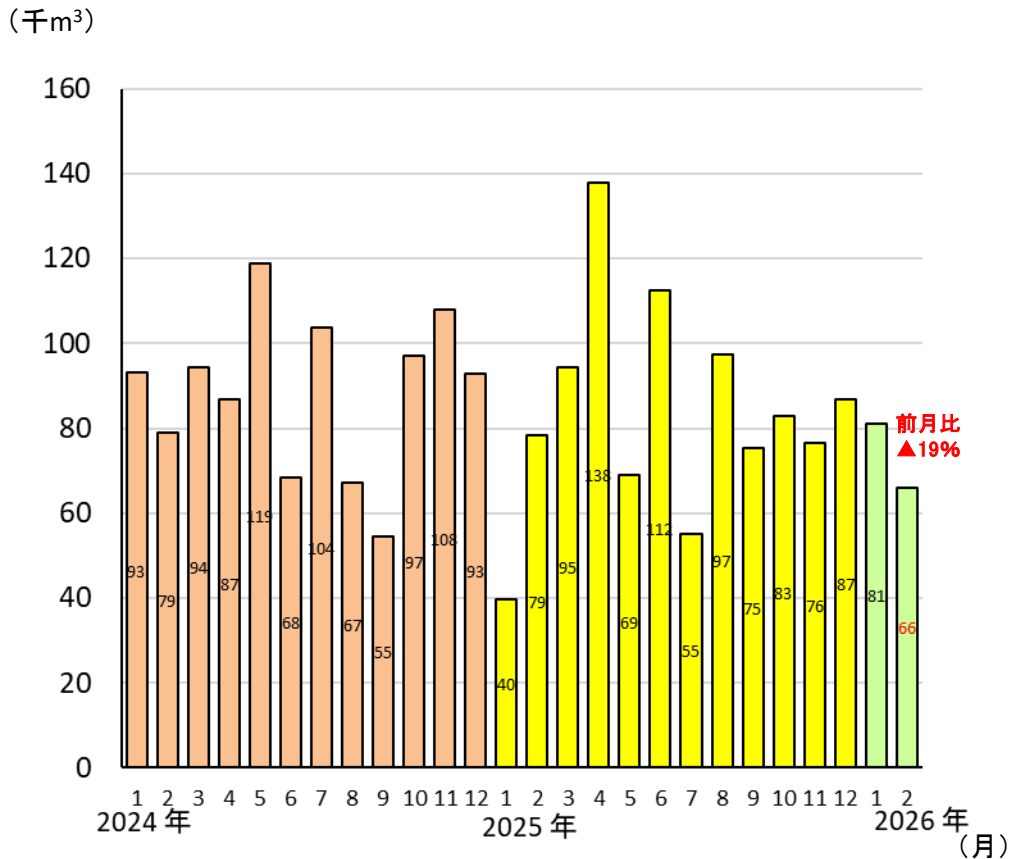


資料:財務省「貿易統計」

集成材の輸入量

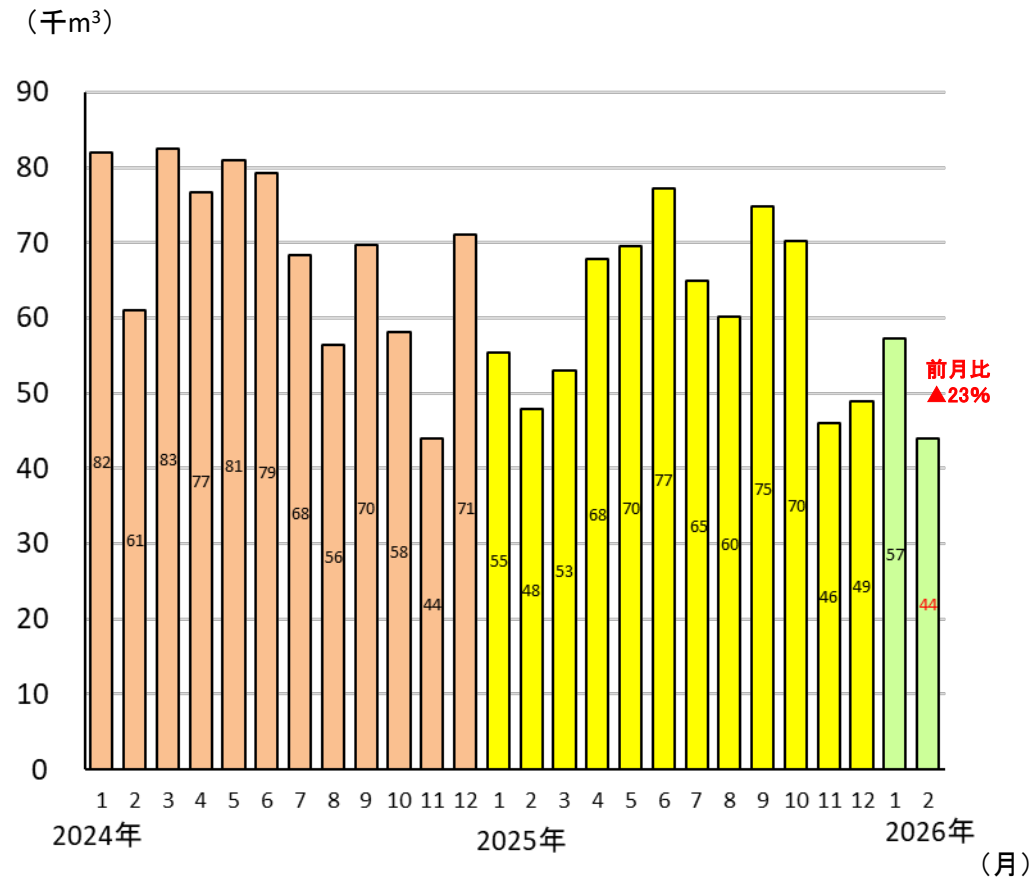
3. 北米からの月別輸入量

- 2026年2月の米国からの丸太輸入量は、前月比▲19%減の6.6万m³(前年同月比▲16%減)。
- 同月のカナダからの製材輸入量は、前月比▲23%減の4.4万m³(前年同月比▲8%減)。



資料:財務省「貿易統計」

米国からの丸太輸入量

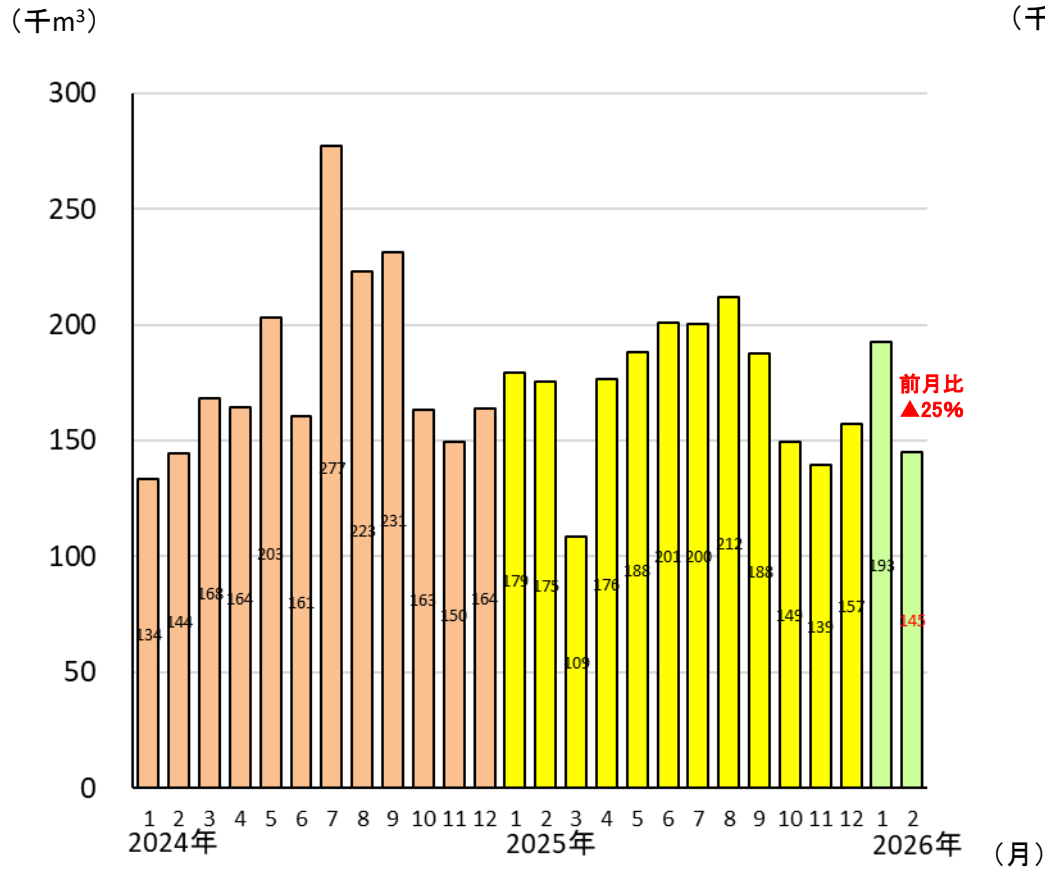


資料:財務省「貿易統計」

カナダからの製材輸入量

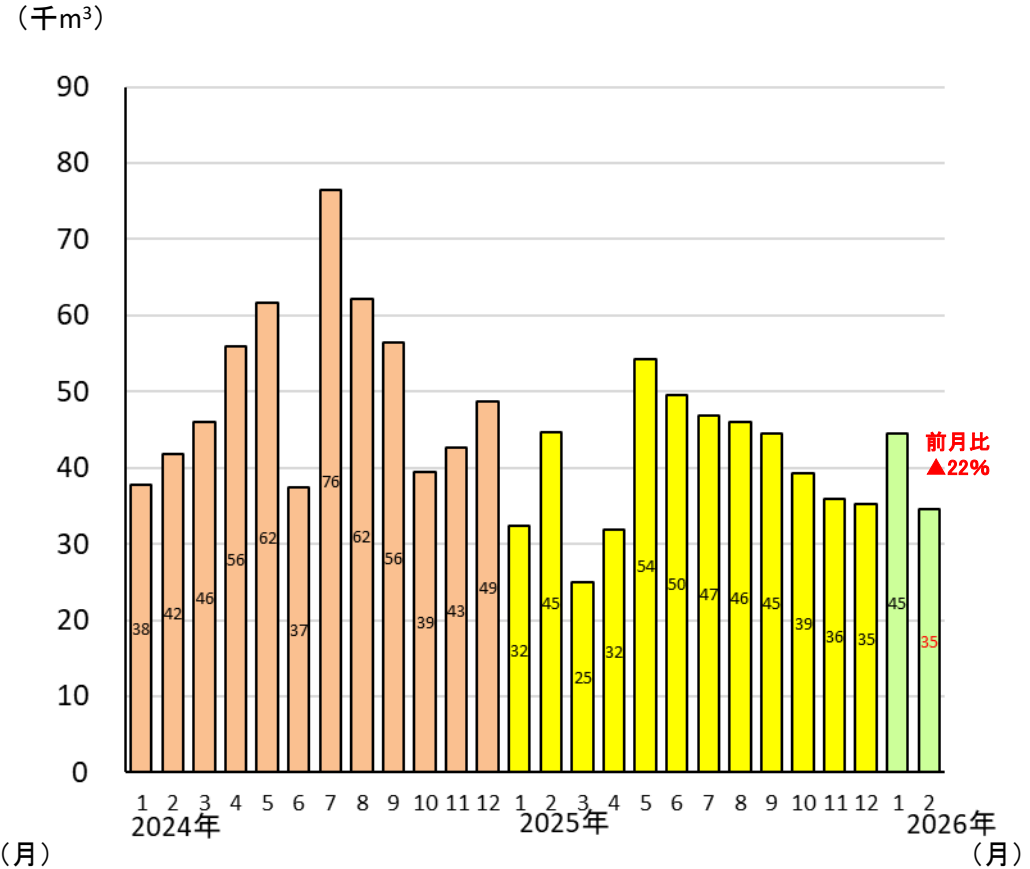
4. 欧州からの月別輸入量

- 2026年2月のEUからの製材輸入量は、前月比▲25%減の14.5万m³(前年同月比▲17%減)。
- 同月のEUからの集成材輸入量は、前月比▲22%減の3.5万m³(前年同月比▲23%減)。



資料:財務省「貿易統計」

EUからの製材輸入量

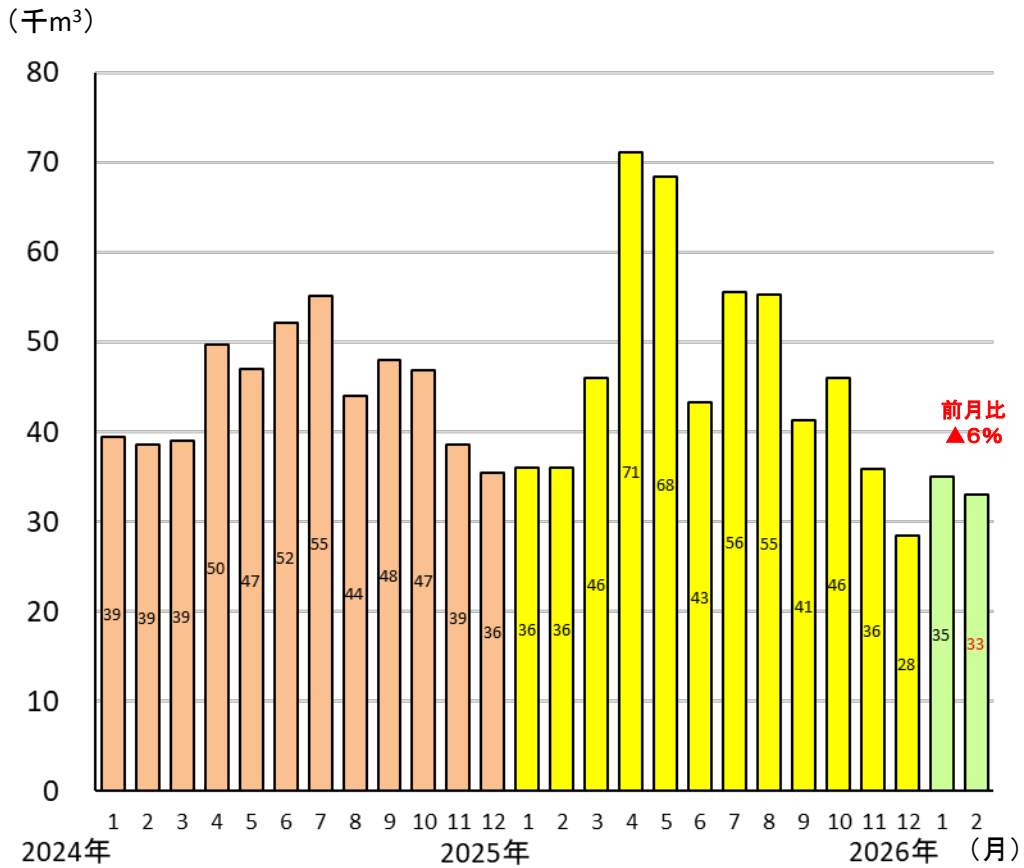


資料:財務省「貿易統計」

EUからの集成材輸入量

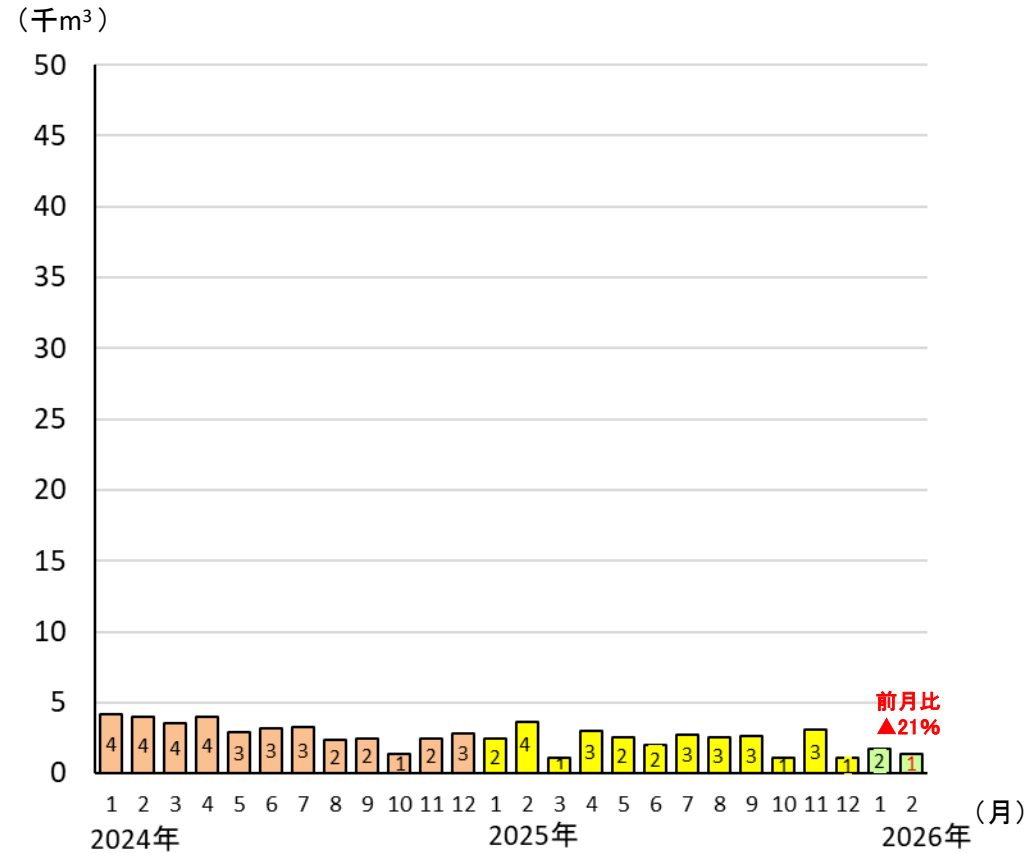
5. ロシアからの月別輸入量

- 2026年2月のロシアからの製材輸入量は、前月比▲6%減の3.3万m³(前年同月比▲8%減)。
- 同月のロシアからの集成材輸入量は、前月比▲21%減の1千m³(前年同月比▲62%減)。



資料:財務省「貿易統計」

ロシアからの製材輸入量

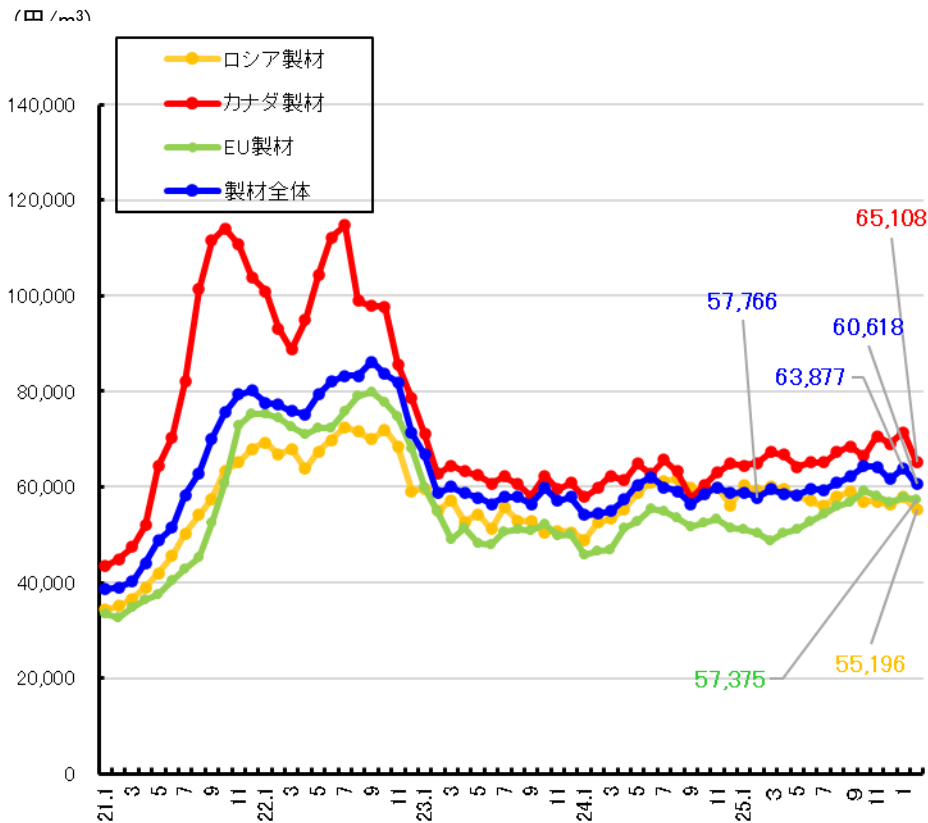


資料:財務省「貿易統計」

ロシアからの集成材輸入量

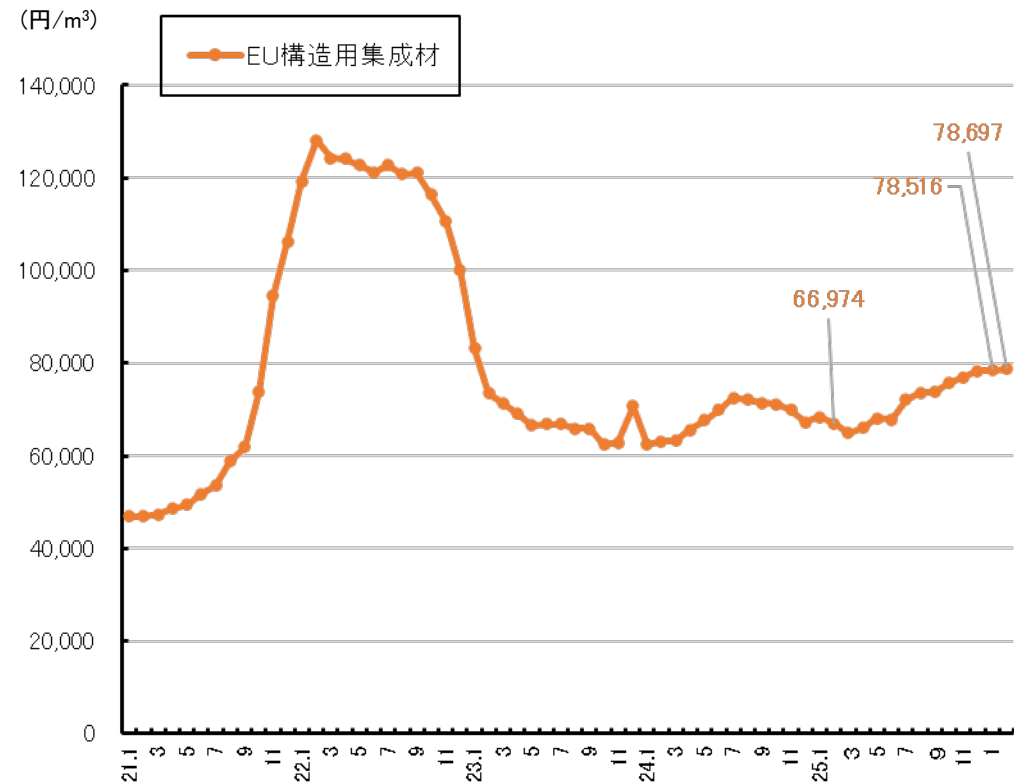
6. 製材・構造用集成材の輸入平均単価

- 2026年2月の製材輸入平均単価(総輸入額/総輸入量)は、前月比▲5%減の60,618円/m³(前年同月比+5%増)。国別に見ると、カナダの製材は、前月比▲9%減の65,108円/m³(前年同月比横ばい)、EUの製材は、▲1%減の57,375円/m³(前年同月比+14%増)、ロシアの製材は、前月比▲5%減の55,196円/m³(前年同月比▲7%減)。
- 同月のEUからの構造用集成材輸入平均単価は、前月比横ばいの78,697円/m³(前年同月比+18%増)。



注: 輸入平均単価は、総輸入額を総輸入量で割った値。

製材の輸入平均単価

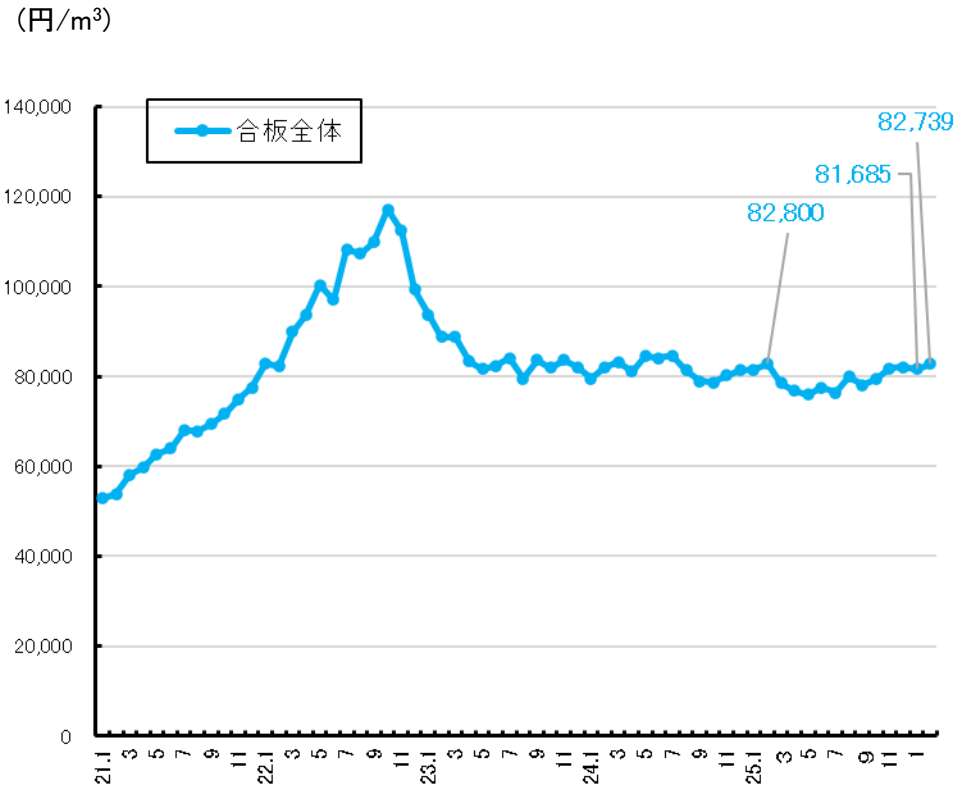
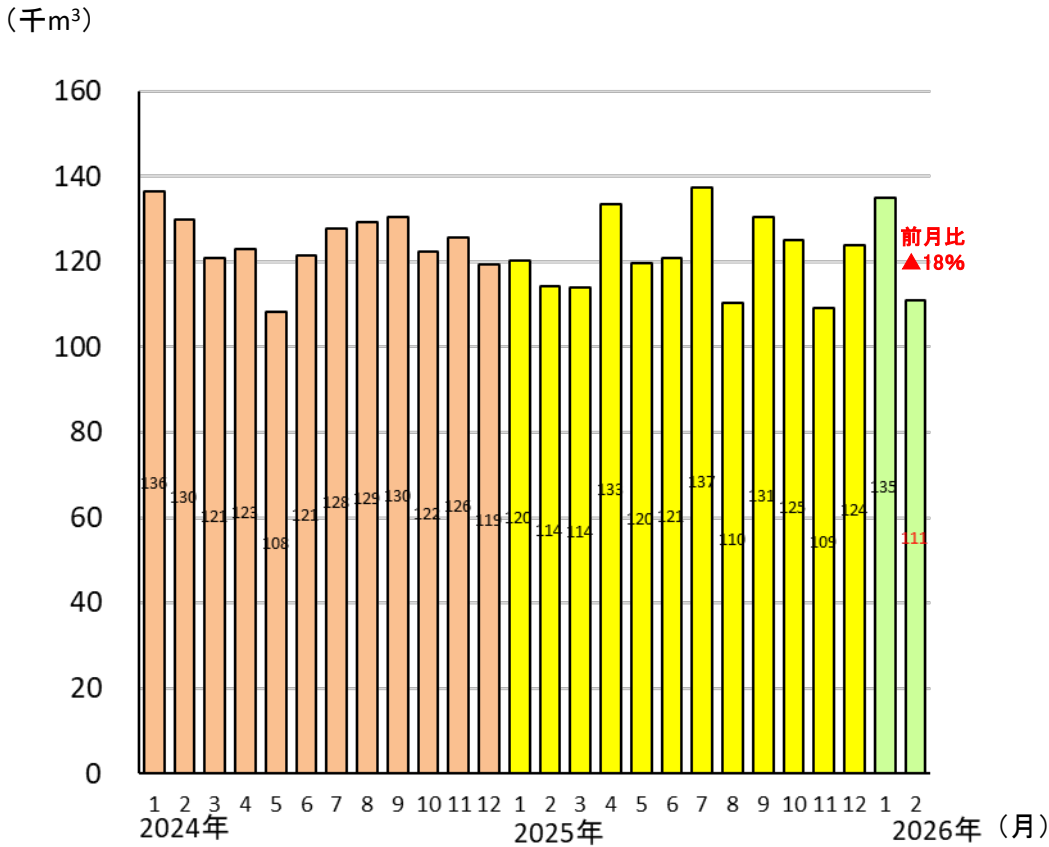


注: 輸入平均単価は、総輸入額を総輸入量で割った値。

構造用集成材の輸入平均単価

7. 合板の月別輸入量と価格

- 2026年2月の合板輸入量は、前月比▲18%減の11万m³(前年同月比▲3%減)。
- 同月の合板輸入平均単価は、前月比+1%増の82,739円/m³(前年同月比横ばい)。



資料:財務省「貿易統計」

合板の輸入量

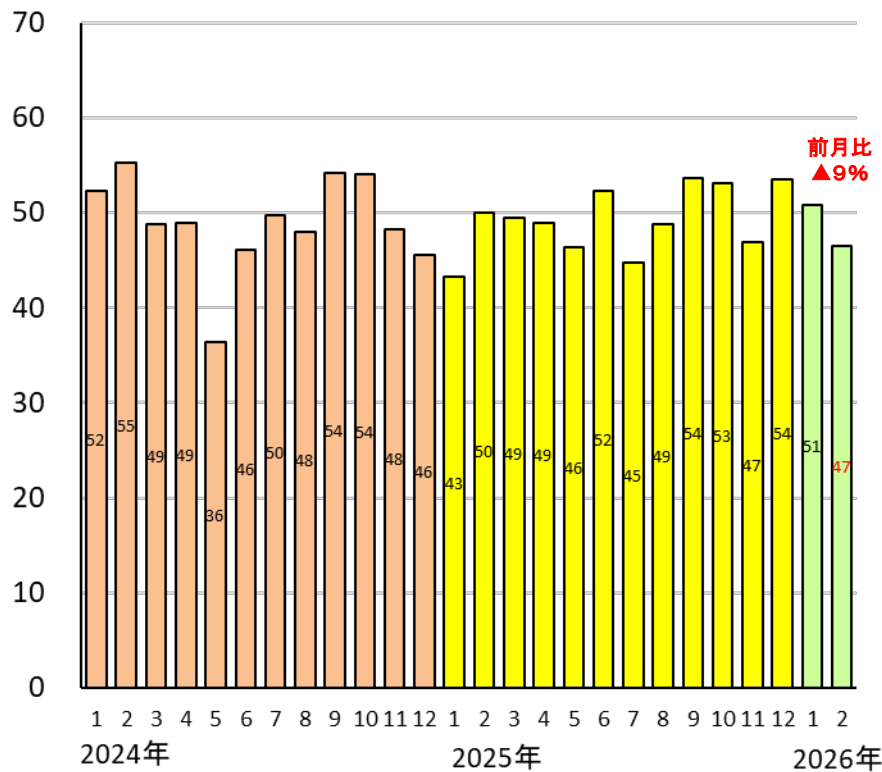
注:輸入平均単価は、総輸入額を総輸入量で割った値。

合板の輸入平均単価

8. 東南アジアからの合板の月別輸入量

- 2026年2月のインドネシアからの合板輸入量は、前月比▲9%減の4.7万m³(前年同月比▲7%減)。
- 同月のマレーシアからの合板輸入量は、前月比▲31%減の3.6万m³(前年同月比▲11%減)。

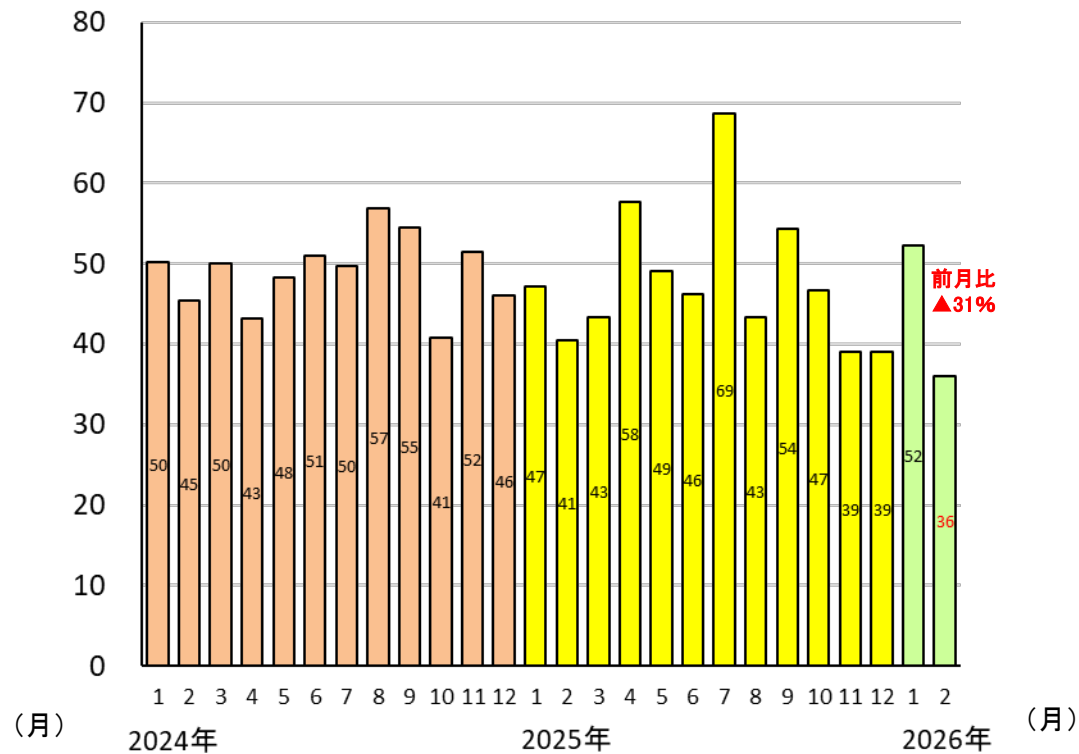
(千m³)



資料:財務省「貿易統計」

インドネシアからの合板の輸入量

(千m³)

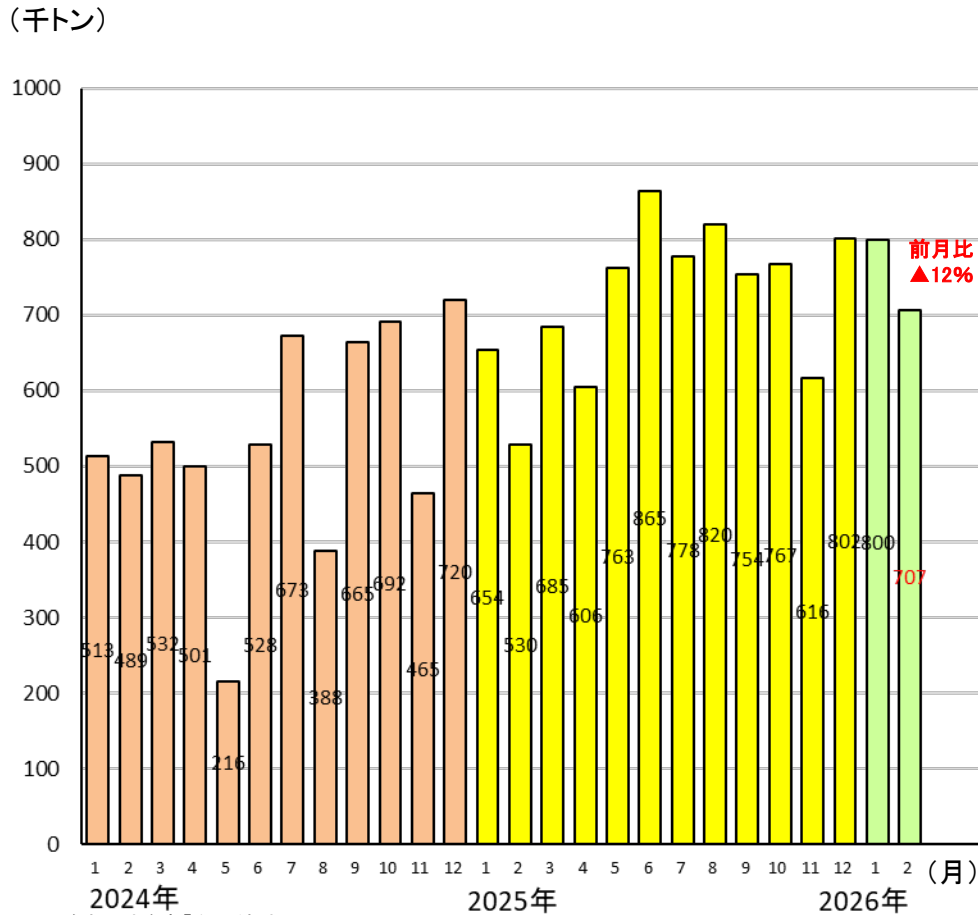


資料:財務省「貿易統計」

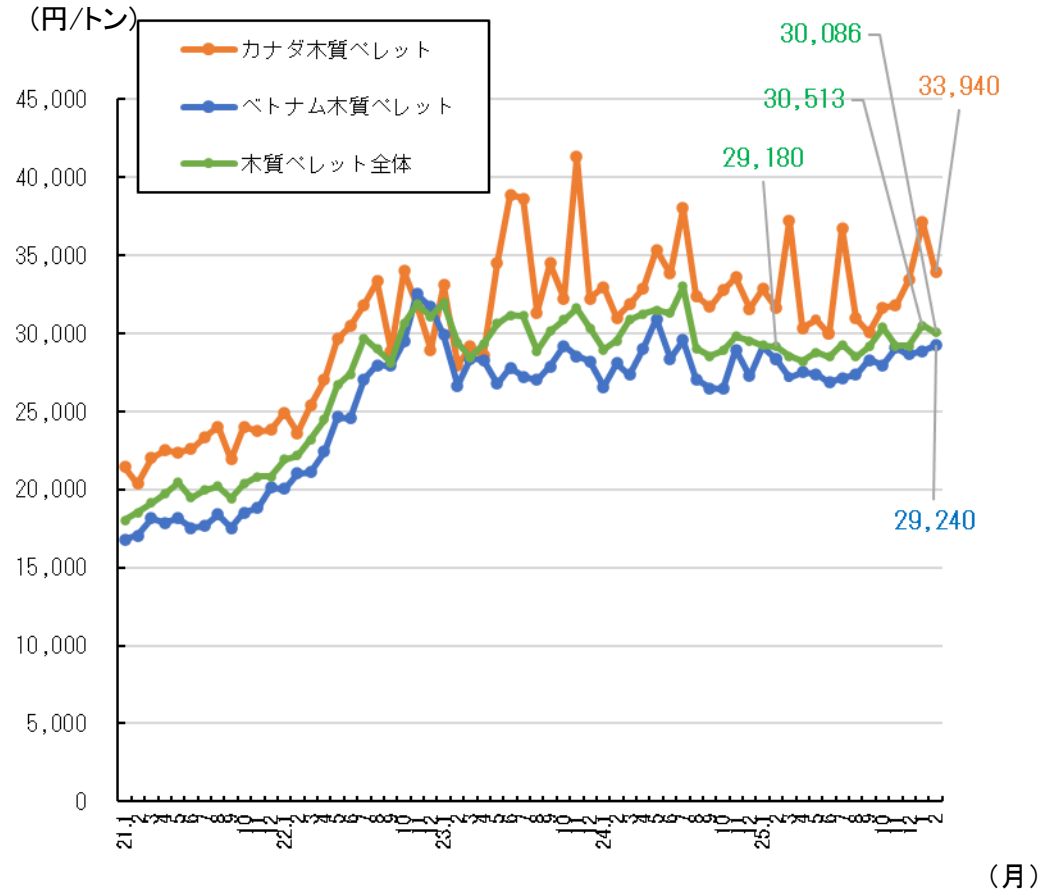
マレーシアからの合板の輸入量

9. 木質ペレットの月別輸入量と価格

- 2026年2月の木質ペレット輸入量は、前月比▲12%減の71万トン(前年同月比+34%増)。
- 同月の木質ペレット輸入平均単価は、前月比▲1%減の30,086円/トン(前年同月比+3%増)。



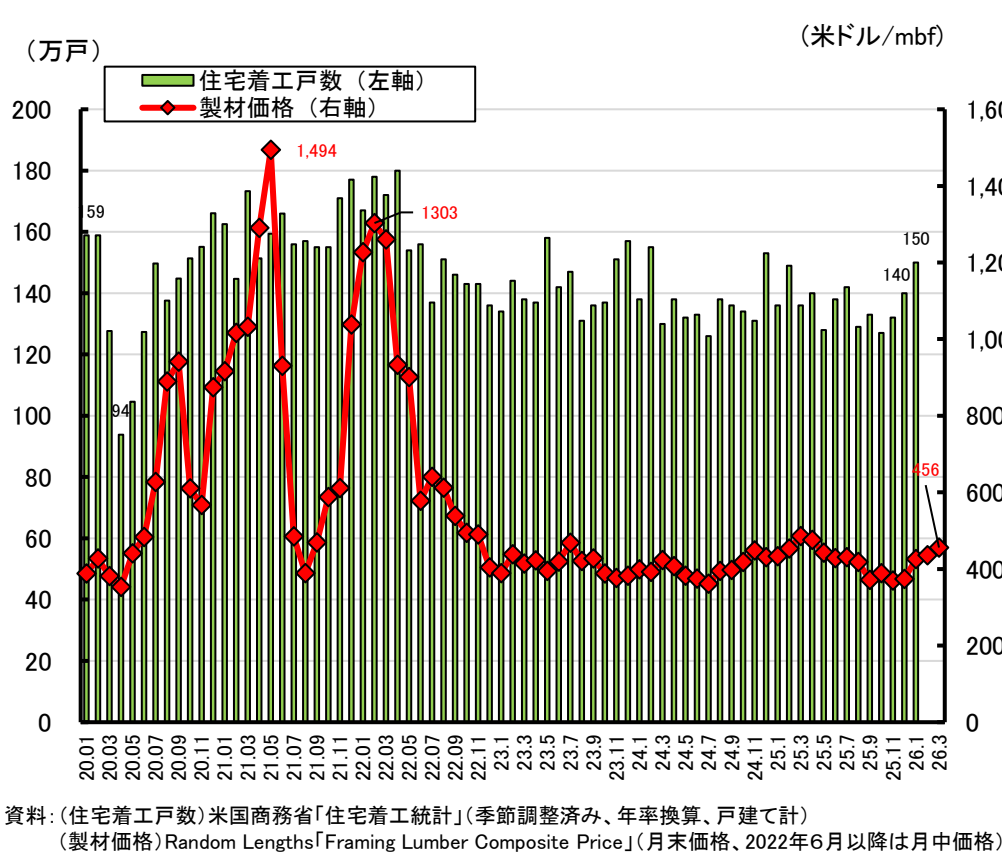
木質ペレットの輸入量



木質ペレットの輸入平均単価

(参考1) 米国における木材価格の動向等

- 米国の住宅着工戸数（戸建て計）は、新型コロナウイルス感染症の影響により2020年4月に急落。その後回復し、2022年5月からは概ね130～150万台で推移。
2026年1月は前月比+7%増の約150万户。※2026年2月分の更新情報はなし
- 北米の製材価格は、2020年夏頃から大幅な変動を繰り返し、2021年5月には1,494ドル/mbf、2022年2月には1,303ドル/mbfを記録した後、2023年以降は概ね400ドル/mbf前後で推移。2026年3月は456ドル/mbf（前月比+5%増）。
- 日本向けコンテナ運賃は、欧州発、米国発ともに一時期高騰したものの、2023年末時点で概ね元の水準まで下落。2024年1月には、紅海でのフーシ派攻撃によるサプライチェーンの混乱の影響で欧州発が一時期高騰。



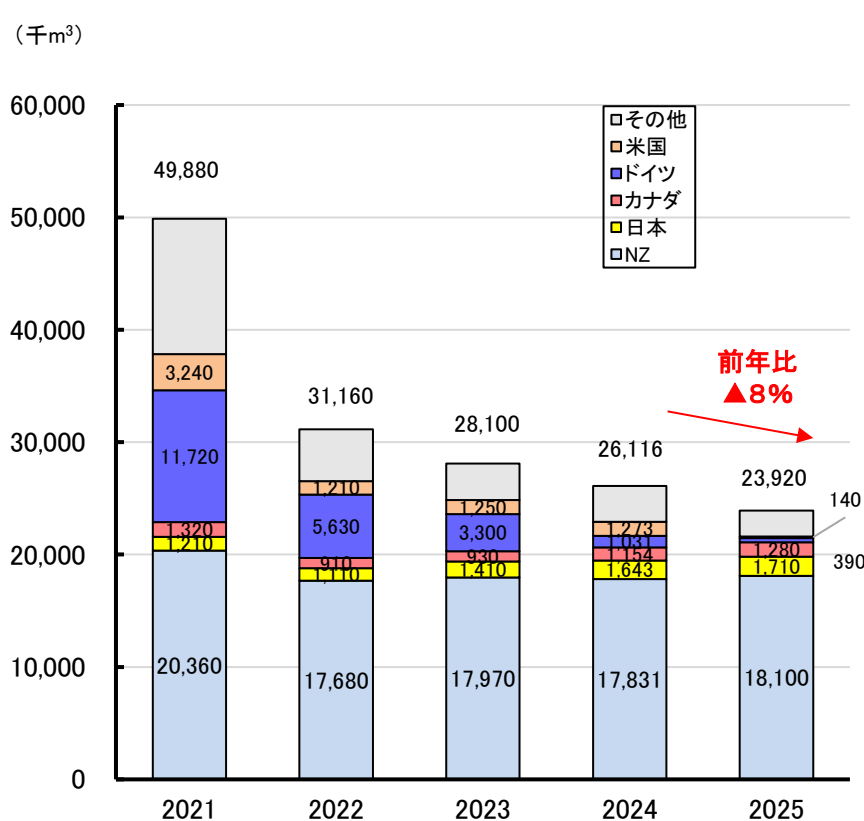
米国における住宅着工戸数と製材価格の推移



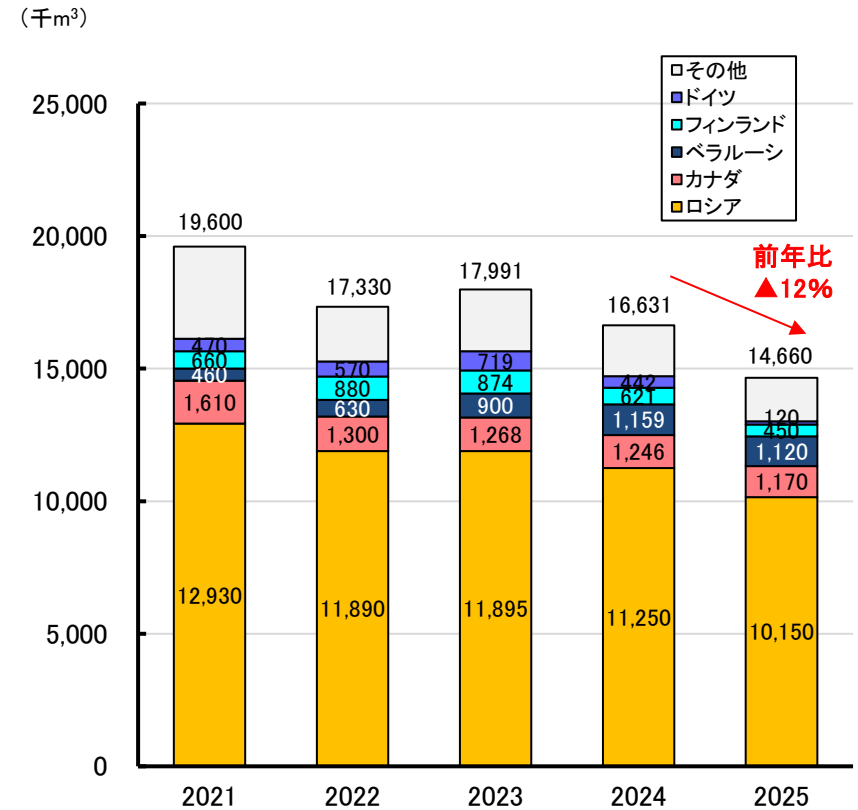
日本向けコンテナ運賃の推移

(参考2) 中国における木材需要の動向

- 2025年の中国における針葉樹丸太輸入量は、前年比▲8%減の2,392万m³。輸入量第1位はニュージーランド、第2位は日本、第3位はカナダ。米国からの輸入は検疫による丸太輸入禁止の影響により、大幅に減少。日本からの輸入は前年比+4%増となっている。
- 同針葉樹製材輸入量は、前年比▲12%減の1,466万m³。輸入量第1位はロシア。
- 不動産市場は2021年以降調整が長引いており、不動産開発投資や販売面積は4年に渡ってマイナス圏で推移。



針葉樹丸太

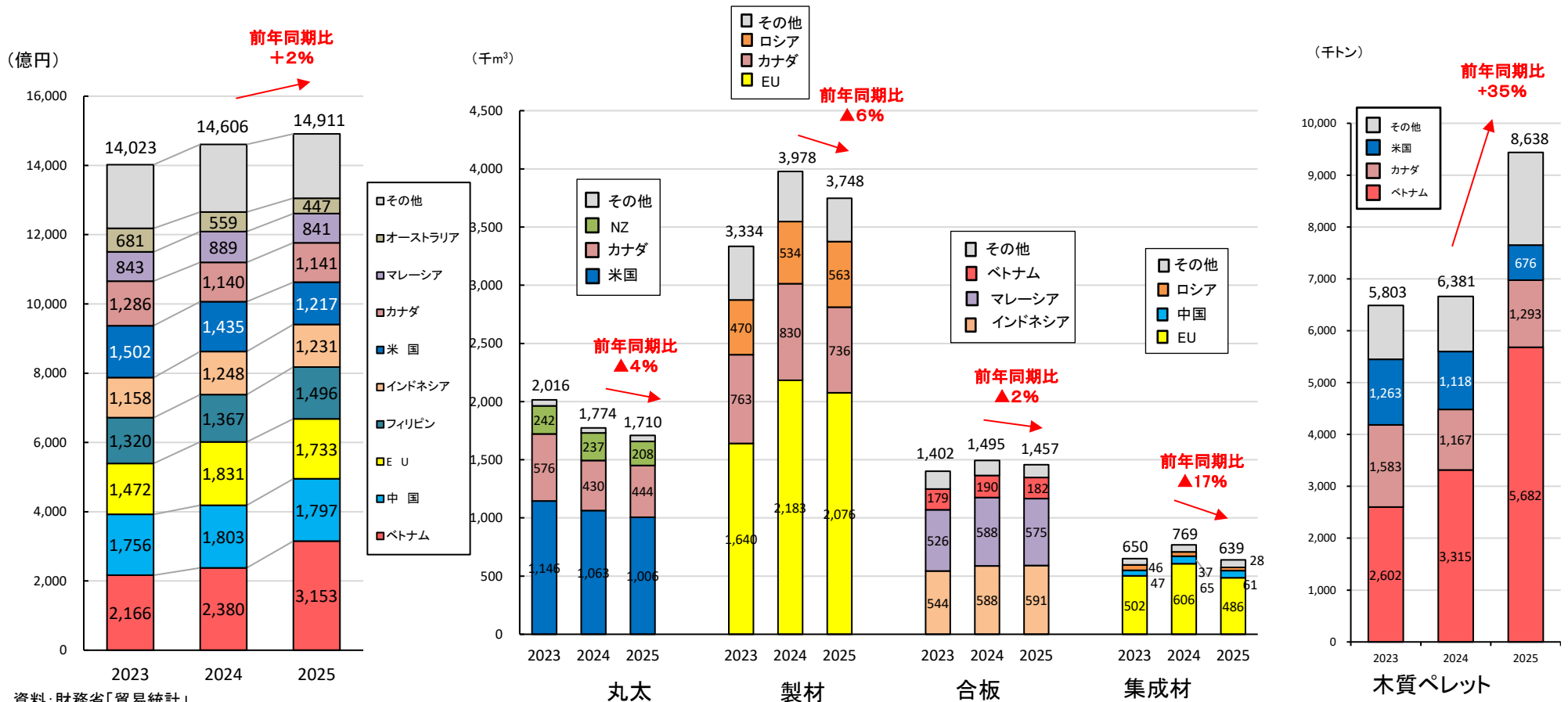


針葉樹製材

中国の木材輸入量(2021年～2025年)

(参考)2025年の木材輸入実績

- 2025年の木材輸入額累計は、前年同期比+2%増の1兆4,868億円。
- 品目別の輸入量を見ると、丸太が前年同期比▲4%減、製材が同▲6%減、合板が同▲2%減、集成材が同▲17%減、木質ペレットが同+35%増となった。
- なお、2023年同期と比較すると、木材輸入額累計は+6%増。品目別輸入量では、丸太が▲15%減、製材が+13%増、合板が+4%増、集成材が横ばい、木質ペレットが+49%増。



資料: 財務省「貿易統計」

木材輸入額の推移

(2023~2025年における1月~12月累計)

資料: 財務省「貿易統計」

品目別木材輸入量の推移

(2023~2025年における1月~12月累計)