

日本美しい森 お薦め国有林

人は、生き物は、森に育まれ、森に守られて暮らしてきました。

幾重にも連なる樹々の緑とふれあい、

自然の息吹を肌で感じるとき、

きっと私たちの心には、新たな生命の力が芽吹いてくるはずです。

日本の国土の70%は、美しく豊かな森林につつまれています。

林野庁では、みなさまに広く森林に親しんでいただけるよう、

全国の美しい国有林に「レクリエーションの森」を展開しています。

この中から、特にみなさまに訪れていただきたい森を

「日本美しい森 お薦め国有林」として選定しています。

利用する皆様への国有林からのお願い

- 1 動植物の保護にご協力ください。ペットの連込みはマナーを守り、周囲の環境に十分配慮してください。
- 2 樹木を損傷したり、林産物を窃取したりした場合は、法により罰せられることがあります。保安林内では、下草の採取等も禁止されています。
- 3 歩道、広場等の区域外への立ち入りはお控えください。指定地外でのキャンプは禁止など、それぞれのレクリエーションの森のルールに従ってください。
- 4 立入制限の表示がある区域には、絶対に立ち入らないでください。
- 5 休息などで立ち止まる場合には、落下するおそれがある枝がないか、落石の危険がないかなど、安全な場所であることを十分にご確認ください。
- 6 登山は自己責任が原則です。天候や登山情報を確認し、十分な装備で、登山計画を家族等に伝えるとともに、登山地域の警察署等に「登山計画書」を提出願います。併せて、登山口等に設置してある「登(入)山者名簿」に必要事項を記載の上、入山してください。また、冬山の登山、山スキーなどでは雪崩に警戒してください。
- 7 悪天候のときは入林をお控えください。
- 8 食品残渣を介したCSFウイルス伝播防止のため、ゴミは必ずお持ち帰りください。併せてゴミ箱の撤去等の対策を進めておりますので御理解のほどお願いします。
- 9 喫煙は決められた場所でお願います。タバコなどの火の始末にご協力ください。
- 10 山道は危険です。歩きながらの携帯電話等の使用は危険ですのでお止めください。写真撮影に際しても周囲の状況を確認し、他の利用者の迷惑にならないよう、十分注意してください。
- 11 小型無人航空機(ドローン)を飛行させる場合は、事前に最寄りの森林管理局又は森林管理署にご連絡の上、所定の手続きをとってください。

洞爺湖風景林 アクセス MAP



アクセス方法

公共交通機関の場合	札幌駅	JR 北海道特急スーパー北斗	約1時間50分	洞爺駅	道南バス	約20分	徒歩	約1分
	新千歳駅	JR 千歳線・函館本線 快速エアポート	約5分	南千歳駅	JR 北海道特急スーパー北斗	約1時間10分	洞爺湖温泉	
	駅札前橋	高速・連絡バス	約2時間40分					
車の場合	札幌駅	道央自動車道	約2時間20分	伊達IC	国道230号・道道2号	約10分		
	新千歳駅	道央自動車道	約1時間40分	虻田洞爺湖IC	国道230号・道道2号	約10分		

洞爺湖風景林

所在地：北海道虻田郡洞爺湖町洞爺湖温泉、北海道有珠郡壮瞥町中島

お問い合わせ先：

後志森林管理署

電話番号：0136-22-0145

林野庁 国有林野部 経営企画課

林野庁レクリエーションの森 ホームページ

https://www.rinya.maff.go.jp/j/kokuyu_rinya/kokumin_mori/katuyo/reku/rekumori/rekumori.html



北海道
とう や こ
洞爺湖
風景林







澄んだ湖水と火山の恵み



レクリエーションの森
林野庁

火山の恵み～カルデラ湖に浮かぶ緑ゆたかな島々～

とうや 洞爺湖風景林案内図

-  その他
関連施設
-  バス
のりば
-  風景林
-  歩道 (未舗装)
-  道道
-  市町村道・一般道




地理的・地形的特徴

洞爺湖は日本で3番目に大きなカルデラ湖で円形に近く、最大水深は180mにもなり、日本で6番目に深い湖です。透明度が高いことでも有名で、カヌーツアーでは湖底の流木や魚を見ることができます。

また、湖の中央部に浮かぶ大小4つの島は中島(なかじま)と呼ばれる無人島ですが、湖畔から遊覧船(有料)で行くことができます。

洞爺湖風景林周辺には、平成12年に噴火した有珠山や昭和19年(1944年)の大噴火と溶岩ドームの形成により、わずか2年ほどの間に台地上に姿を現した昭和火山がそびえています。



中島の遊歩道

歴史的・文化的特徴

「とうや」はアイヌ語の「ト・ヤ」(湖の岸)という言葉に由来するといわれています。

湖畔の洞爺湖温泉は、大正時代に最初の温泉旅館が開業し、昭和初期から温泉街として発展してきました。


平成20年7月に、「第34回主要国首脳会議」(北海道洞爺湖サミット)が開催されたことで脚光を浴び、国内外に当地が紹介されました。



ようこそ洞爺湖へ

気候等と植生・野生生物

北海道としては降雪が少なく気候も穏やかです。中島では野生のエゾリスやエゾシカを見ることができるほか、湖畔では在来種以外にヒメマス等の放流された魚種も多く、夏場(6月～8月頃)はヒメマス、サクラマス、ニジマスが釣れることから、釣り人で賑わいます。(遊漁料必要)また、中島では戦後、人為的に持ち込まれたエゾシカが繁殖し、現在は環境省、北海道等が個体数管理に取り組んでいます。



白鳥

楽しみ方

春の新緑、秋の紅葉などの四季の変化に富んだ景観に恵まれており、全域が「支笏洞爺国立公園」に指定されています。

周辺には火山、温泉等観光スポットも多く、湖畔のキャンプ場、中島の森林博物館等、自然を体感できる施設が多くあります。なかでも平成21年に国内初の「世界ジオパーク」に認定された「洞爺湖有珠山ジオパーク」は、噴火口を見られる散策路や火山博物館等のほか、ガイドつきのカヌーツアー、乗馬、くだもの狩りや温泉も満喫することができ、地球(ジオ)について楽しく学べる場となっています。

仲洞爺キャンプ場には、源泉掛け流しの温泉施設「来夢人(きむんど)の家」(有料)があり、キャンプに訪れた人も気軽に洞爺湖の温泉が楽しめます。



大平原

施設情報

- ・標高 約100～450m
- ・面積 571.60ha
- ・入園料 レク森無料
仲洞爺キャンプ場:1泊大人450円 小人340円/日帰り大人230円 小人130円
来夢人の家:大人420円 小人(小・中学生)140円
幼児(4歳以上)70円 3歳以下無料
洞爺湖森林博物館:大人200円 小人100円
- ・開園期間 通年24時間利用可能
(但し、岩場が多く、湖も近いことから、安全上夜間の入山は控えた方がよい。)
- ・有人施設 仲洞爺キャンプ場:開設期間4月下旬～10月末日
洞爺湖森林博物館:開館期間4月下旬～11月上旬
9:00～16:00
- ・宿泊 【レク森内】なし
【レク森外】仲洞爺キャンプ場、近隣に多数の温泉旅館有り
- ・駐車場 洞爺湖遊覧船乗り場駐車場:20台・無料