

価格分析シート一覧表

【農林水産統計】 【木材市況調査月報】 (R7.8～R7.10までの状況)

供給調整の判断基準 (チェックポイント)		素材価格			製材品価格	
		トドマツ	カラマツ	N原材料	トド・エゾ (正角)	トド・エゾ (板)
(ア)	木材価格の前月比が、定常範囲を逸脱した動きを示している。	該当なし	該当なし	該当なし	該当なし	該当なし
(イ)	木材価格の前月比が、下落 (上昇) 傾向を5 カ月以上継続している。	該当なし	該当なし	該当あり +	該当あり +	該当あり +
(ウ)	木材価格の前年同月比が、定常範囲を逸脱した動きを示している。	該当なし	該当なし	該当なし	該当なし	該当なし
(エ)	2 カ年平均価格比が、定常範囲を逸脱した動きを示している。	該当なし	該当なし	該当なし	該当なし	該当なし
(オ)	上記の外、原木市場等の丸太の入荷量・販売量・在庫量等の状況や先行き動向等が、定常範囲を逸脱した動きを示している。	該当なし			該当なし	

注) トドマツの素材およびトド・エゾ製材品価格の判断については、令和4年1月に農林水産統計の調査対象からはずれたことにより、木材市況調査月報 (北海道林業木材課) のデータに基づく判断としている。

【局委託販売結果】（R7.8～R7.10までの状況）

供給調整の判断基準 (チェックポイント)		素材価格			
		トドマツ	カラマツ	N低質材	N原料材
(ア)	木材価格の前月比が、定常範囲を逸脱した動きを示している。	該当なし	該当なし	該当なし	該当なし
(イ)	木材価格の前月比が、下落（上昇）傾向を5カ月以上継続している。	該当なし	該当なし	該当あり —	該当なし
(ウ)	木材価格の前年同月比が、定常範囲を逸脱した動きを示している。	該当なし	該当なし	該当なし	該当なし
(エ)	2カ年平均価格比が、定常範囲を逸脱した動きを示している。	該当なし	該当なし	該当なし	該当なし

丸太及び製品価格、在庫率の変動

I 丸太及び製品価格

	素 材									製 品					
	トドマツ 24～28cm×3.65m			カラマツ 14～28cm×3.65～4 m			N原料材			トド・エゾマツ正角 10.5cm正角×3.65m			トド・エゾマツ平板 1.2cm×15cm上×3.65m		
	8月	9月	10月	8月	9月	10月	8月	9月	10月	8月	9月	10月	8月	9月	10月
前月比 (%)	0.27	-0.29	-0.66	0.82	-1.32	-0.42	0.05	0.20	-0.64	0.62	-0.37	-0.52	0.14	-0.37	-0.50
定常範囲	-1.70～1.53			-2.85～3.01			-2.41～2.60			-1.37～1.39			-1.36～1.34		
連続上昇・下落 (ヶ月)	1	-1	-2	1	-1	-2	5	6	-1	6	-1	-2	6	-1	-2
定常範囲	-4～4			-4～4			-4～4			-4～4			-4～4		
前年同月比 (%)	-4.06	-3.41	-3.32	-0.54	-2.00	-2.59	-0.24	-0.30	-0.21	0.10	0.03	0.12	-0.77	-0.83	-0.74
定常範囲	-7.51～5.85			-8.45～10.56			-6.85～9.98			-3.72～4.20			-3.93～3.86		
2 ヶ年平均価格比 (%)	-4.35	-4.35	-4.34	-3.29	-3.53	-3.48	1.57	0.84	0.22	0.48	0.03	-0.32	-0.40	-0.80	-1.10
定常範囲	-6.50～4.60			-6.73～8.73			-5.48～8.62			-2.86～3.28			-3.20～2.92		

…定常範囲の逸脱

II 在庫率

	素材			製品		
	8月	9月	10月	8月	9月	10月
在庫率	4.07	3.88	3.42	0.31	0.32	0.34
定常範囲	2.46～5.38			0.04～2.11		

…定常範囲の逸脱

III 委託販売結果

	素 材 価 格											
	トドマツ			カラマツ			N低質材			N原料材		
	8月	9月	10月	8月	9月	10月	8月	9月	10月	8月	9月	10月
前月比（％）	-1.54	-5.11	-2.82	11.29	-0.07	-5.02	-2.44	-0.47	-1.60	-10.46	-3.42	2.11
定常範囲	-14.7～14.9			-25.0～26.7			-15.4～15.6			-17.3～18.0		
連続上昇・下落（ヶ月）	-1	-2	-3	1	-1	-2	-5	-6	-7	-1	-2	1
定常範囲	-4～4			-4～4			-4～4			-4～4		
前年同月比（％）	-0.24	-0.92	-4.89	24.12	27.97	22.27	-9.35	-6.80	-4.83	-11.39	-6.43	-0.88
定常範囲	-39.9～39.7			-61.8～69.7			-44.7～44.3			-38.4～41.8		
2 ヶ年平均価格比（％）	-7.69	-10.98	-10.49	14.35	17.51	12.33	-17.96	-17.46	-12.89	-18.37	-19.27	-13.00
定常範囲	-31.6～31.1			-56.0～56.9			-36.1～35.2			-29.1～32.9		

…定常範囲の逸脱

トドマツ素材の価格変動

(参考)

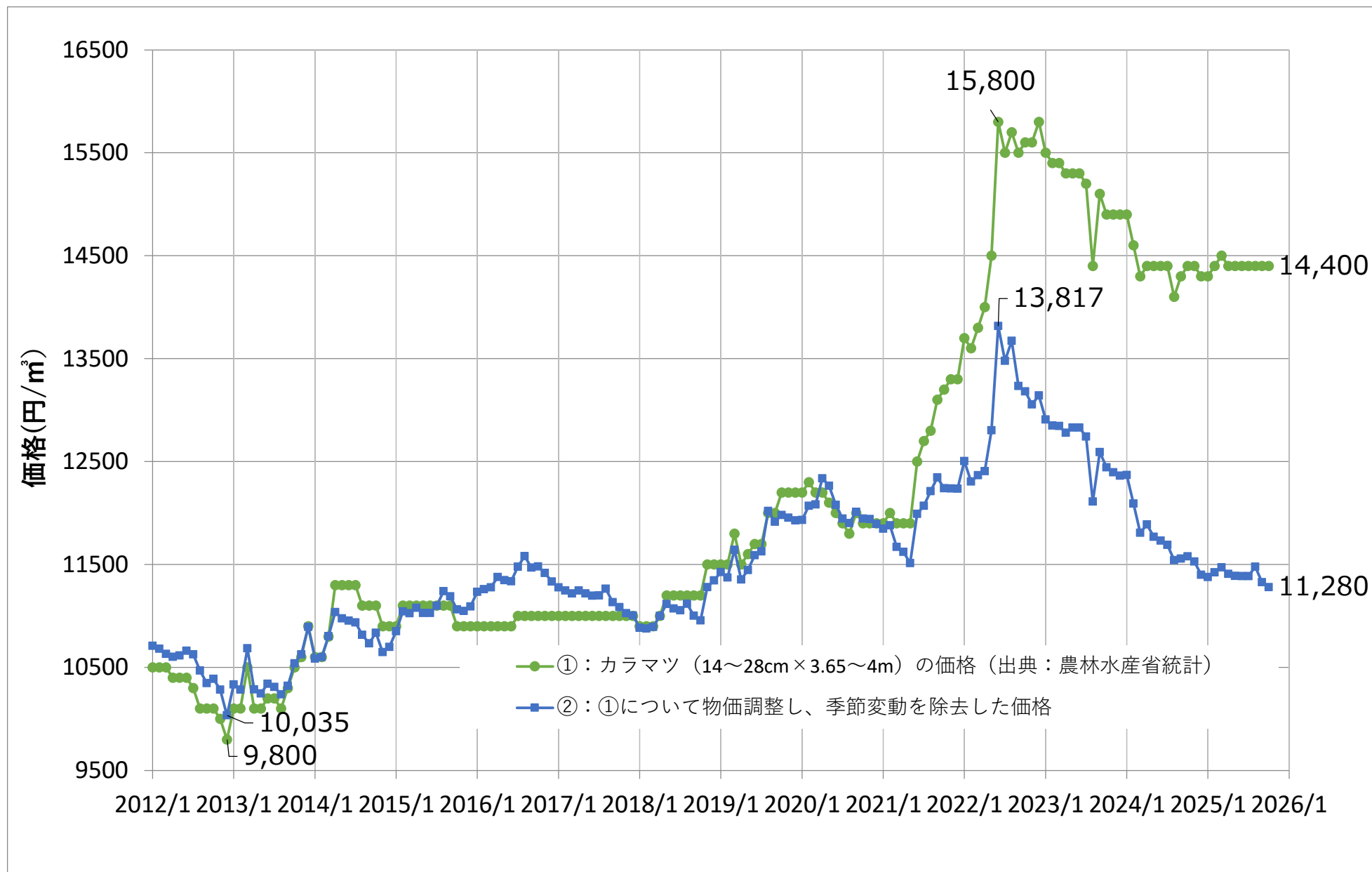
(24～28cm×3.65m)

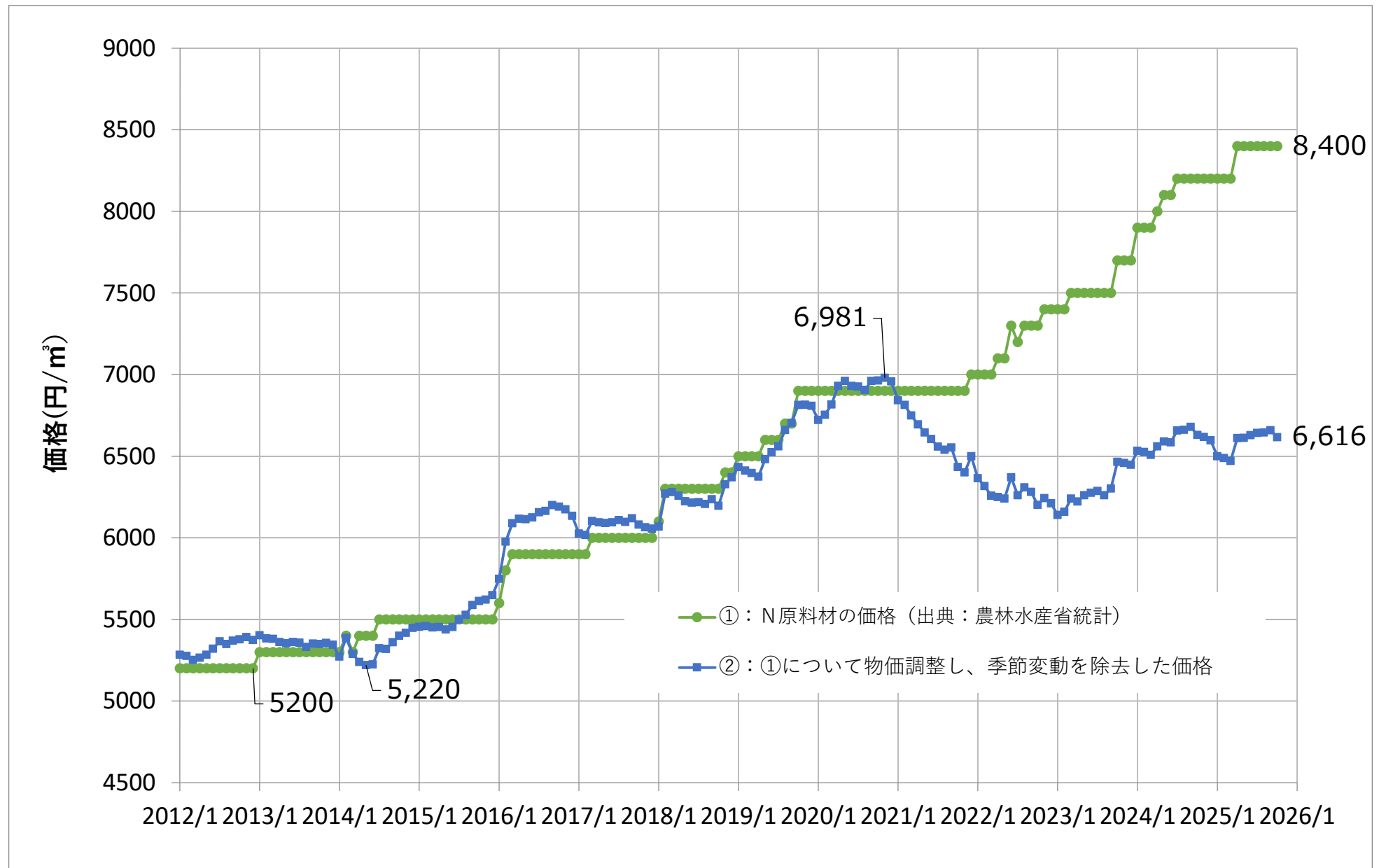


カラマツ素材の価格変動

(参考)

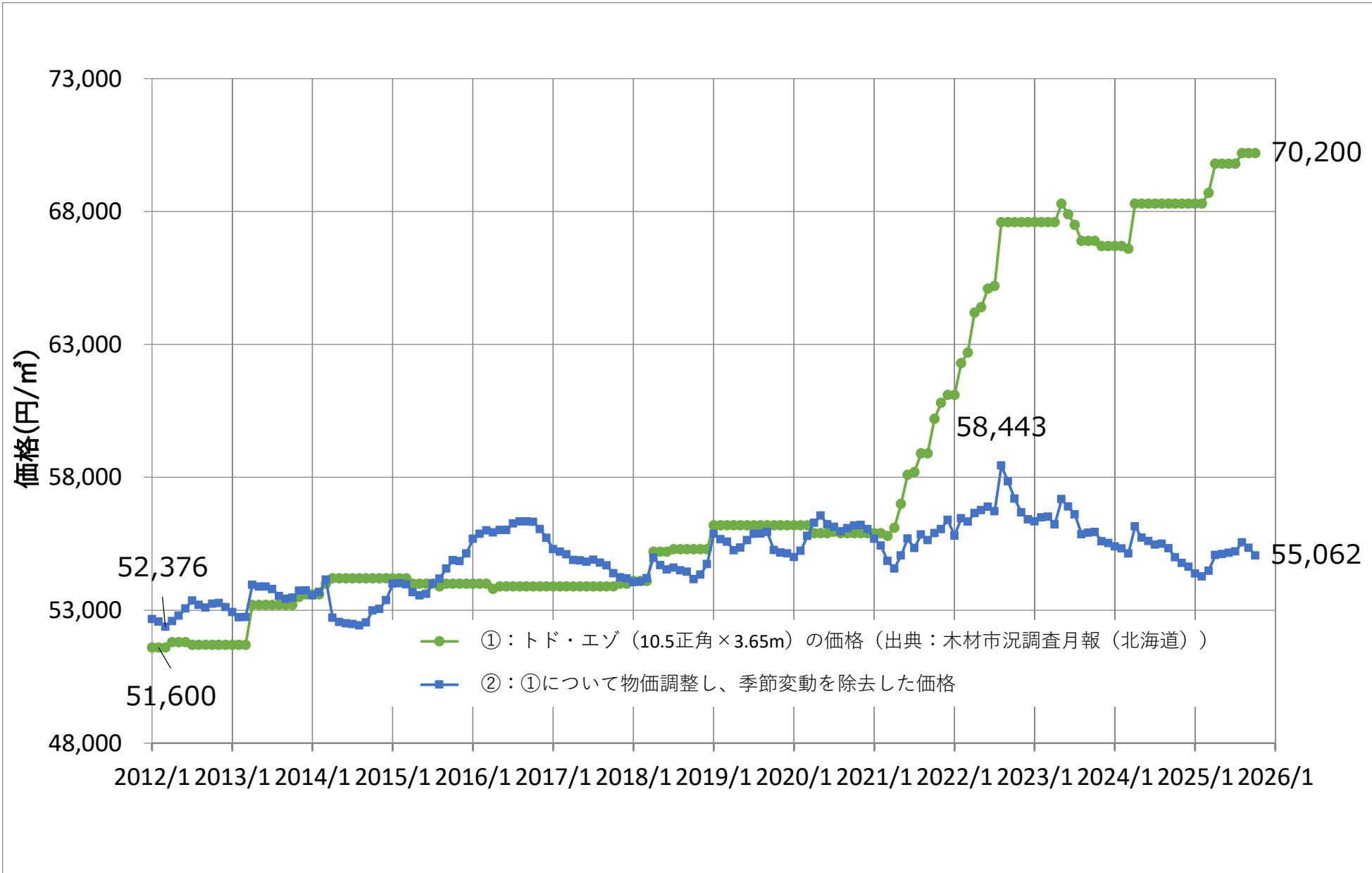
(14~28cm×3.65~4 m)





トド・エゾ製品の価格変動
(10.5正角×3.65m)

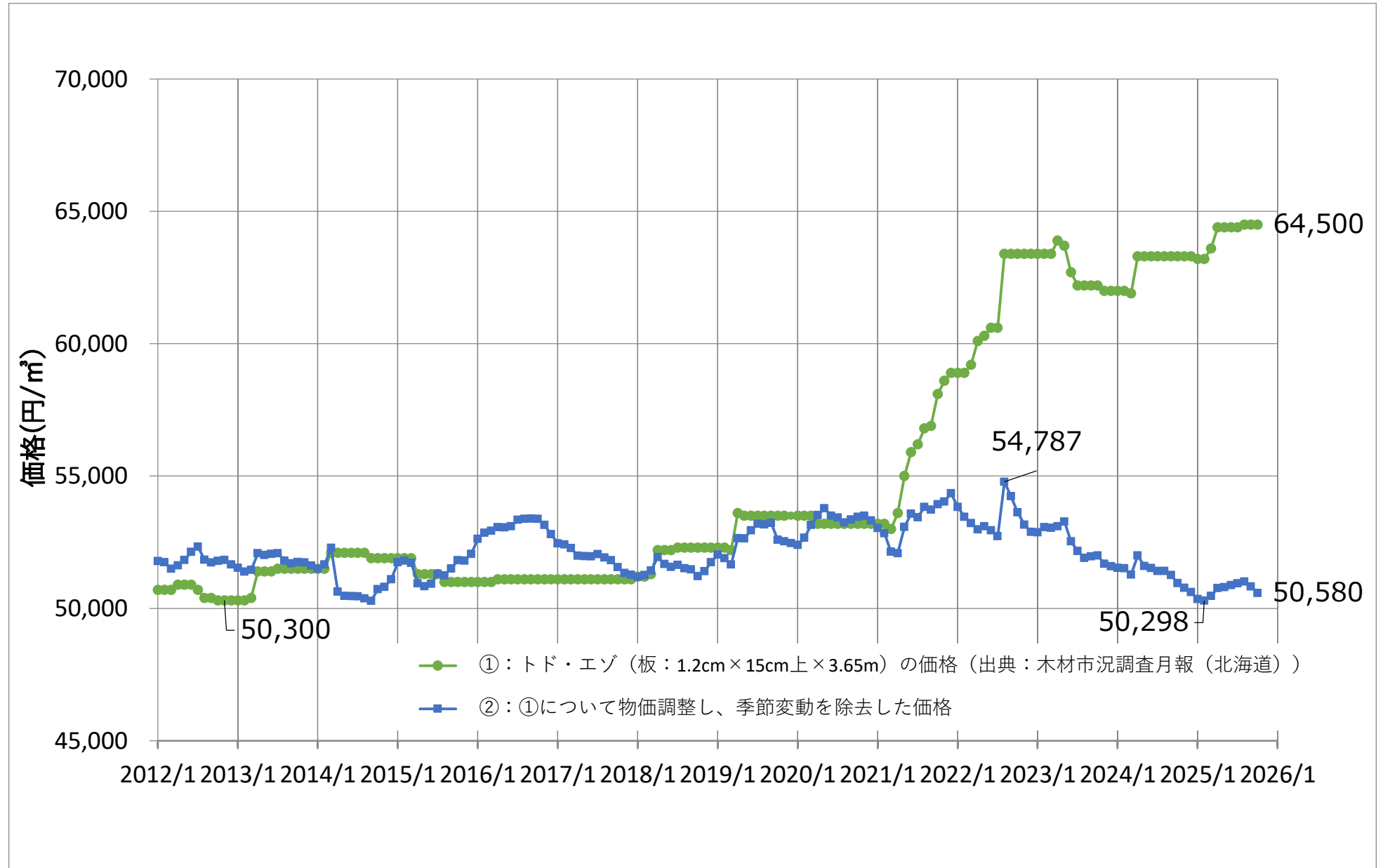
(参考)

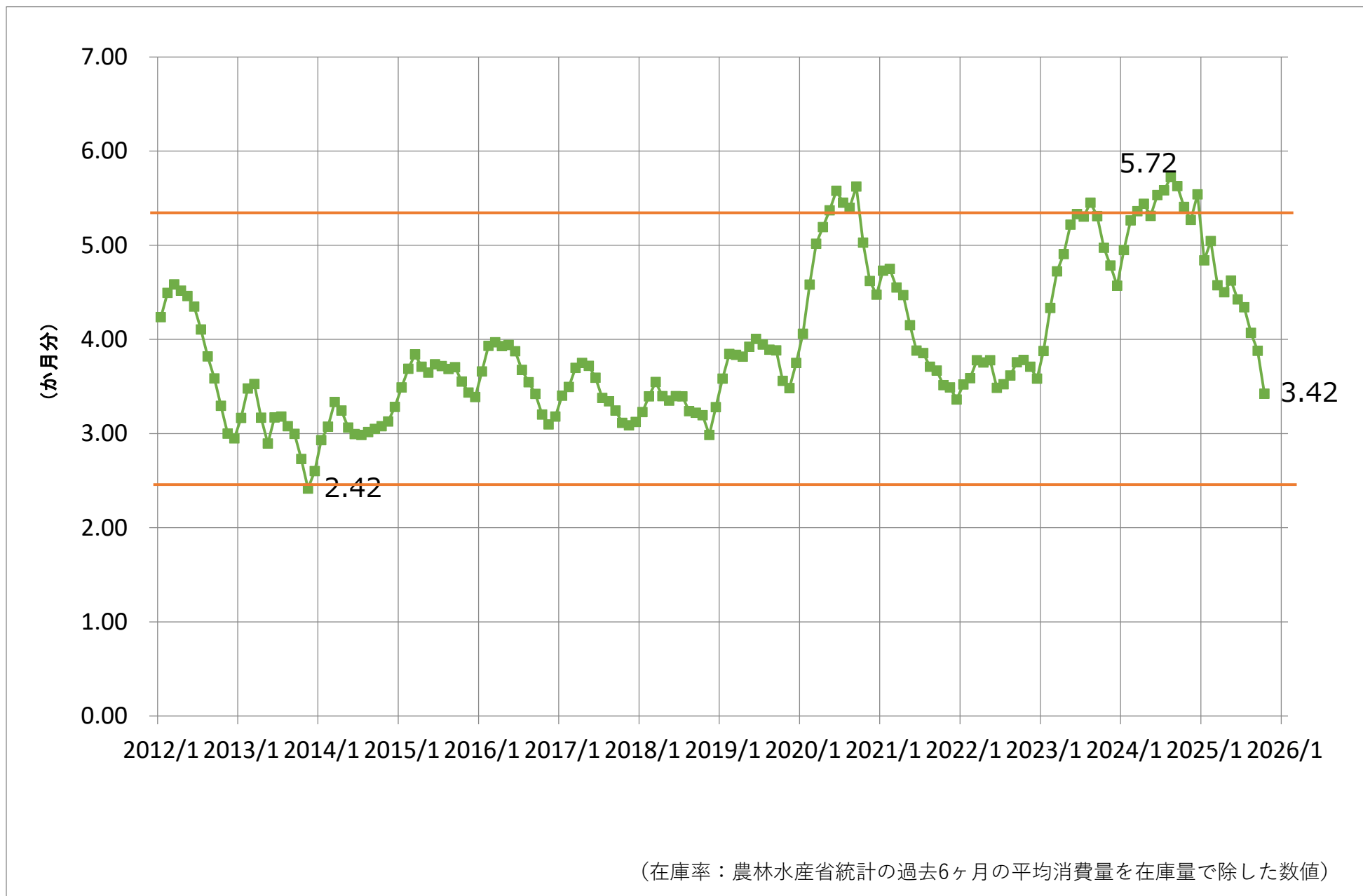


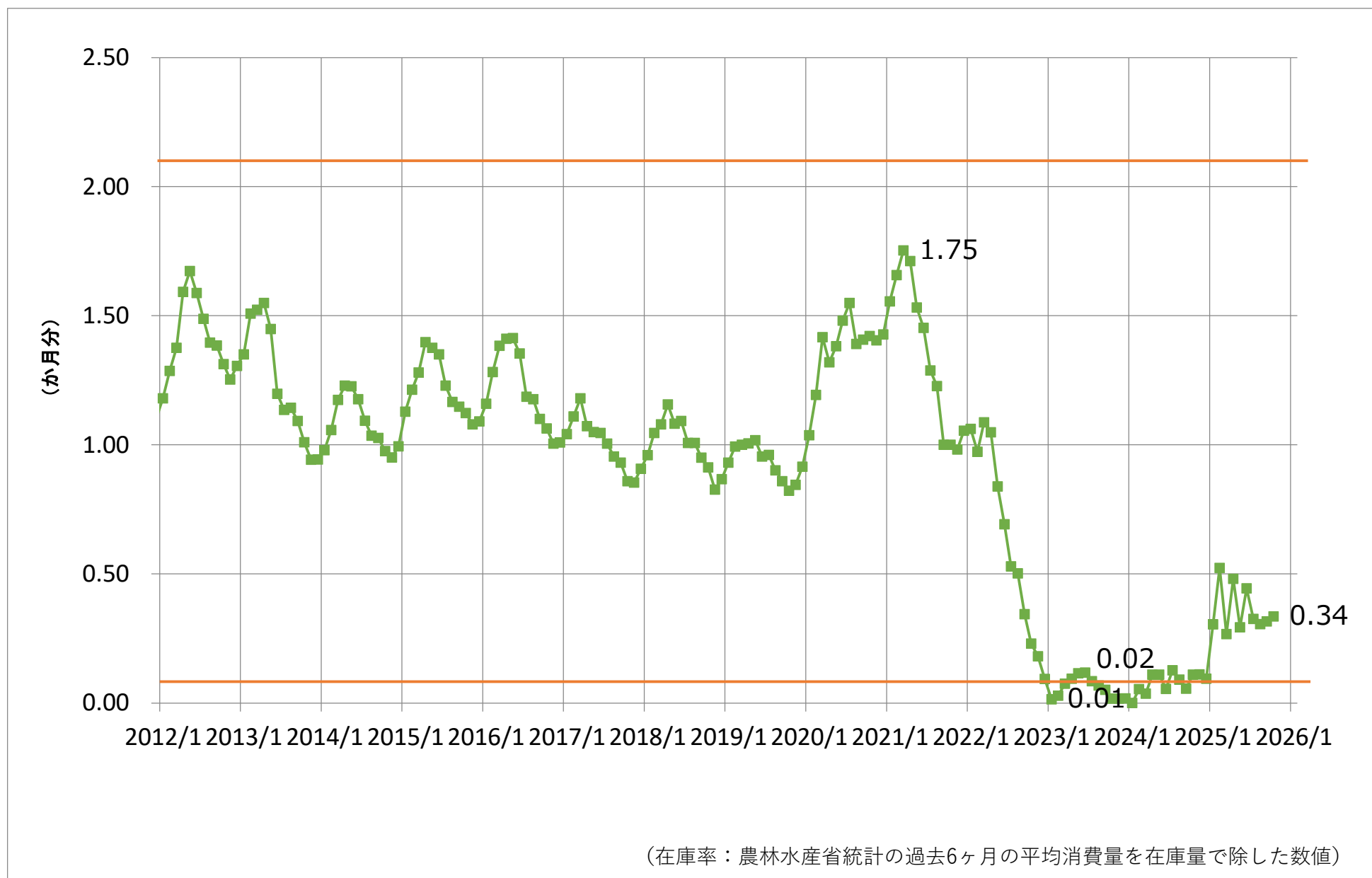
トド・エゾ製品の価格変動

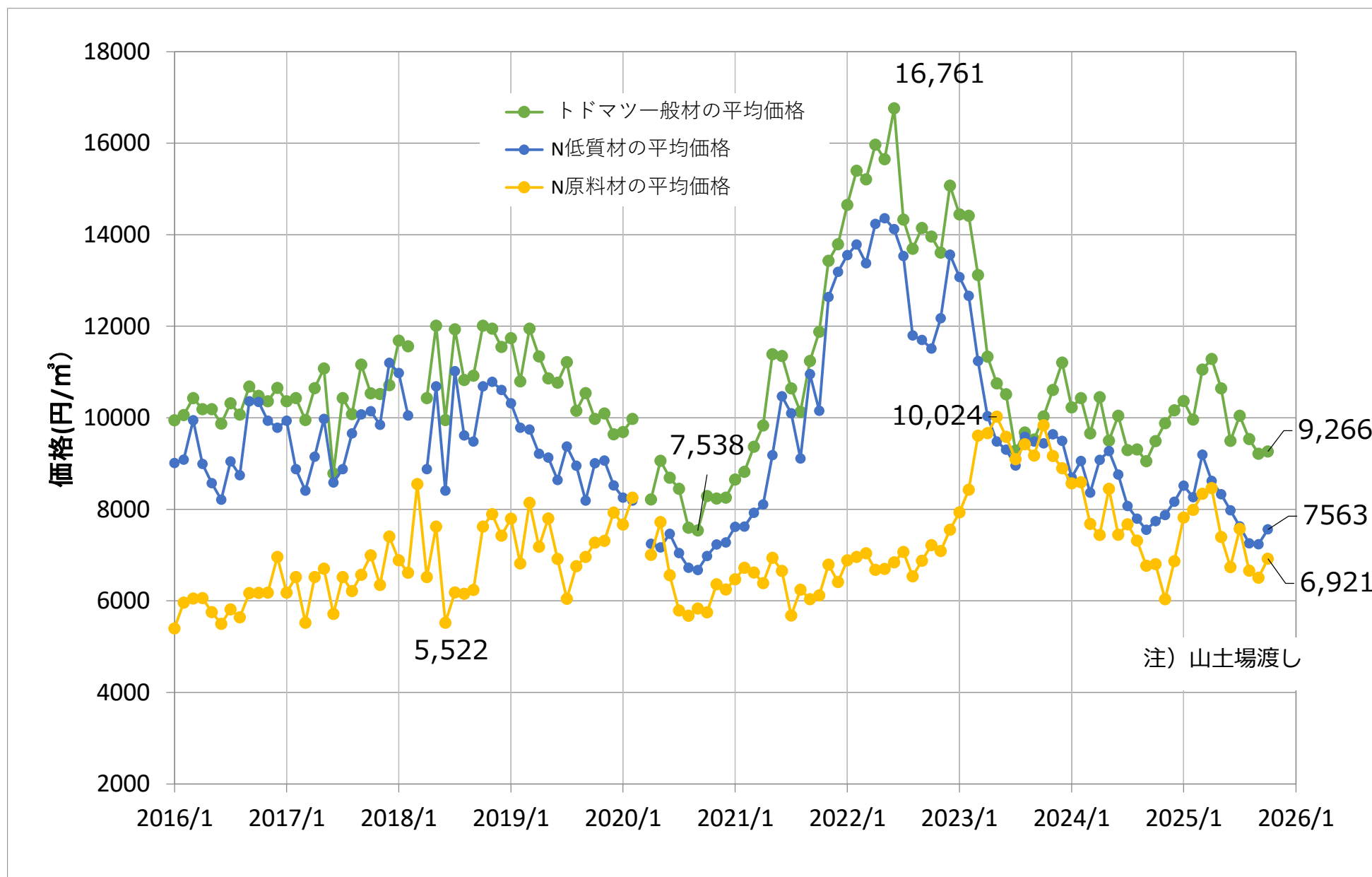
(参考)

(1.2～1.5cm×21～24cm×3.65～4m)









委託販売による素材（カラマツ）の価格変動（平均落札価格）

（参考）

