

価格分析シート一覧表

【農林水産統計】 【木材市況調査月報】（R7.5～R7.7までの状況）

供給調整の判断基準 (チェックポイント)		素材価格			製材品価格	
		トドマツ	カラマツ	N原材料	トド・エゾ（正角）	トド・エゾ（板）
(ア)	木材価格の前月比が、定常範囲を逸脱した動きを示している。	該当なし	該当なし	該当なし	該当なし	該当なし
(イ)	木材価格の前月比が、下落（上昇）傾向を5カ月以上継続している。	該当なし	該当なし	該当なし	該当あり —	該当あり —
(ウ)	木材価格の前年同月比が、定常範囲を逸脱した動きを示している。	該当なし	該当なし	該当なし	該当なし	該当なし
(エ)	2カ年平均価格比が、定常範囲を逸脱した動きを示している。	該当なし	該当なし	該当なし	該当なし	該当なし
(オ)	上記の外、原木市場等の丸太の入荷量・販売量・在庫量等の状況や先行き動向等が、定常範囲を逸脱した動きを示している。	該当なし			該当なし	

注) トドマツの素材およびトド・エゾ製材品価格の判断については、令和4年1月に農林水産統計の調査対象からはずれたことにより、木材市況調査月報（北海道林業木材課）のデータに基づく判断としている。

【局委託販売結果】（R7.5～R7.7までの状況）

供給調整の判断基準 (チェックポイント)		素材価格			
		トドマツ	カラマツ	N低質材	N原料材
(ア)	木材価格の前月比が、定常範囲を逸脱した動きを示している。	該当なし	該当あり ー	該当なし	該当なし
(イ)	木材価格の前月比が、下落（上昇）傾向を5カ月以上継続している。	該当なし	該当なし	該当なし	該当なし
(ウ)	木材価格の前年同月比が、定常範囲を逸脱した動きを示している。	該当なし	該当なし	該当なし	該当なし
(エ)	2カ年平均価格比が、定常範囲を逸脱した動きを示している。	該当なし	該当なし	該当なし	該当なし

丸太及び製品価格、在庫率の変動

I 丸太及び製品価格

	素 材									製 品					
	トドマツ 24～28cm×3.65m			カラマツ 14～28cm×3.65～4 m			N原料材			トド・エゾマツ正角 10.5cm正角×3.65m			トド・エゾマツ平板 1.2cm×15cm上×3.65m		
	5月	6月	7月	5月	6月	7月	5月	6月	7月	5月	6月	7月	5月	6月	7月
前月比 (%)	-0.01	0.13	-0.01	0.18	0.01	0.01	0.02	0.25	0.19	0.05	0.09	0.10	0.06	0.17	0.12
定常範囲	-1.70～1.54			-2.86～3.03			-2.42～2.62			-1.37～1.39			-1.37～1.35		
連続上昇・下落 (ヶ月)	-1	1	-1	-2	-3	-4	2	3	4	3	4	5	3	4	5
定常範囲	-4～4			-4～4			-4～4			-4～4			-4～4		
前年同月比 (%)	-5.32	-4.30	-3.98	-3.12	-2.85	-2.53	0.42	0.75	-0.15	-1.04	-0.72	-0.39	-1.48	-1.16	-0.83
定常範囲	-7.46～5.89			-8.43～10.64			-6.87～10.07			-3.73～4.23			-3.93～3.89		
2 ヶ年平均価格比 (%)	-5.72	-5.19	-4.98	-4.75	-4.20	-3.94	2.22	2.07	1.60	-0.52	-0.29	-0.40	-1.02	-0.75	-0.85
定常範囲	-6.41～4.62			-6.62～8.77			-5.52～8.69			-2.87～3.30			-3.20～2.95		

…定常範囲の逸脱

II 在庫率

	素材			製品		
	5月	6月	7月	5月	6月	7月
在庫率	4.62	4.42	4.34	0.29	0.44	0.33
定常範囲	2.45～5.40			0.06～2.11		

…定常範囲の逸脱

Ⅲ 委託販売結果

	素 材 価 格											
	トドマツ			カラムツ			N低質材			N原料材		
	5月	6月	7月	5月	6月	7月	5月	6月	7月	5月	6月	7月
前月比（％）	-8.32	-7.38	7.07	-9.05	44.05	-20.61	-5.85	-1.59	-1.93	-16.21	-0.58	14.84
定常範囲	-14.8～15.1			-25.2～26.9			-15.5～15.8			-17.3～18.2		
連続上昇・下落（ヶ月）	-1	-2	1	-1	1	-1	-2	-3	-4	-1	-2	1
定常範囲	-4～4			-4～4			-4～4			-4～4		
前年同月比（％）	8.48	-8.15	5.33	-2.74	19.60	16.48	-13.01	-11.51	-7.89	-15.22	-12.08	-3.76
定常範囲	-40.3～40.1			-63.0～69.7			-44.9～44.8			-38.6～42.2		
2 ヶ年平均価格比（％）	2.08	-8.54	-2.88	-6.30	20.49	5.61	-8.20	-11.30	-14.65	-13.21	-19.64	-8.29
定常範囲	-31.6～31.4			-57.9～57.3			-35.9～35.6			-28.6～33.1		

…定常範囲の逸脱

トドマツ素材の価格変動

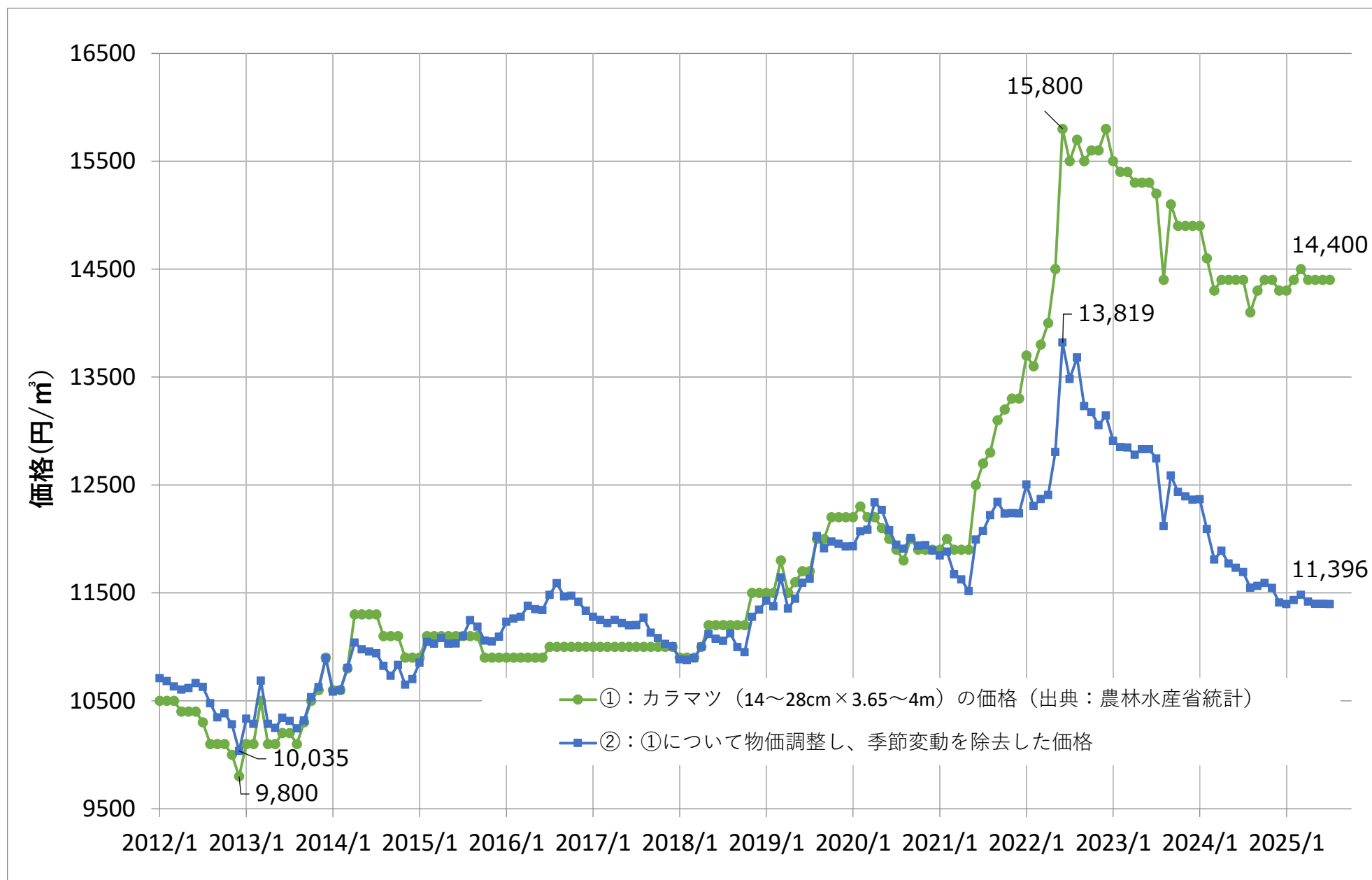
(参考)

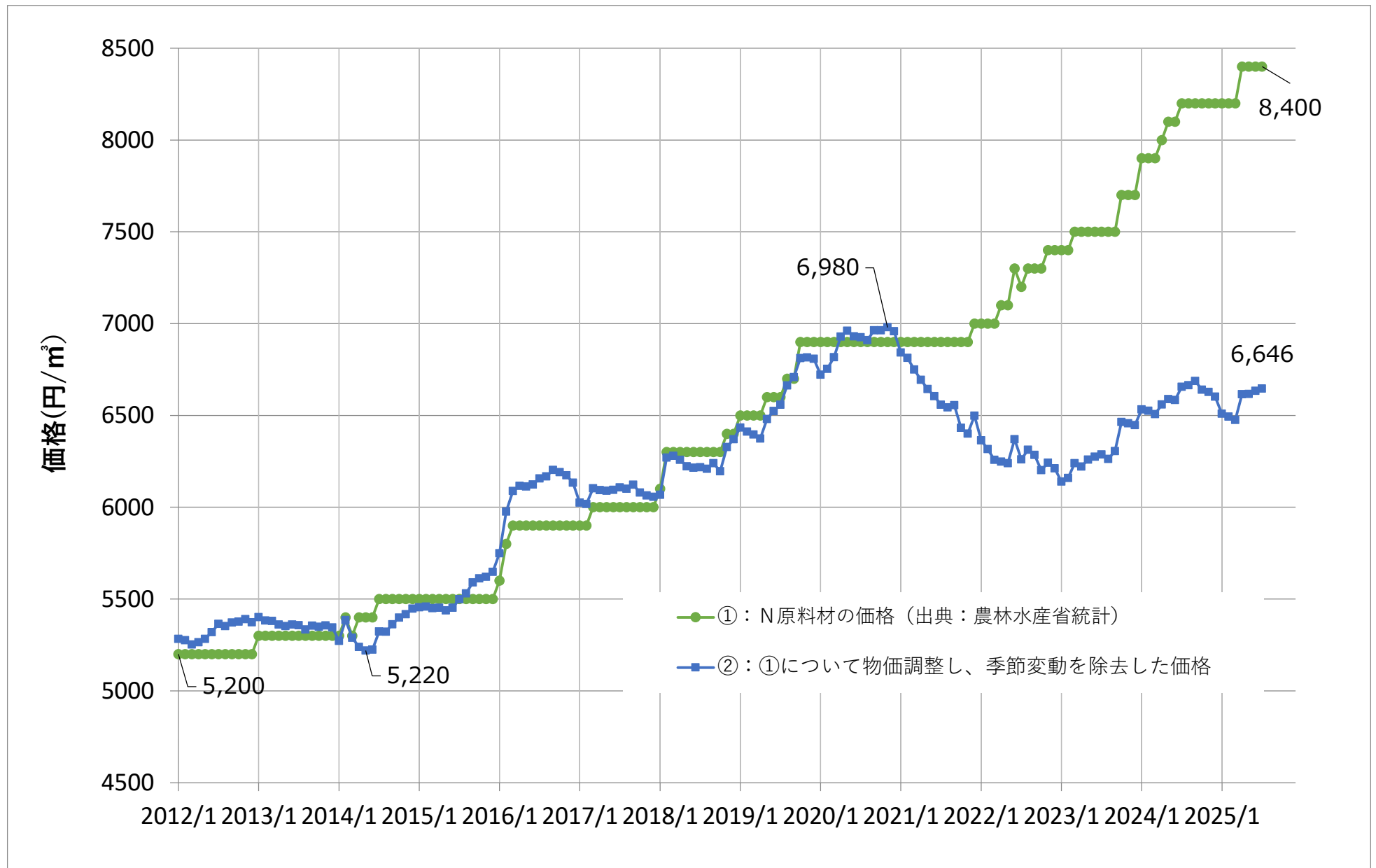
(24～28cm×3.65m)



カラマツ素材の価格変動
(14~28cm×3.65~4 m)

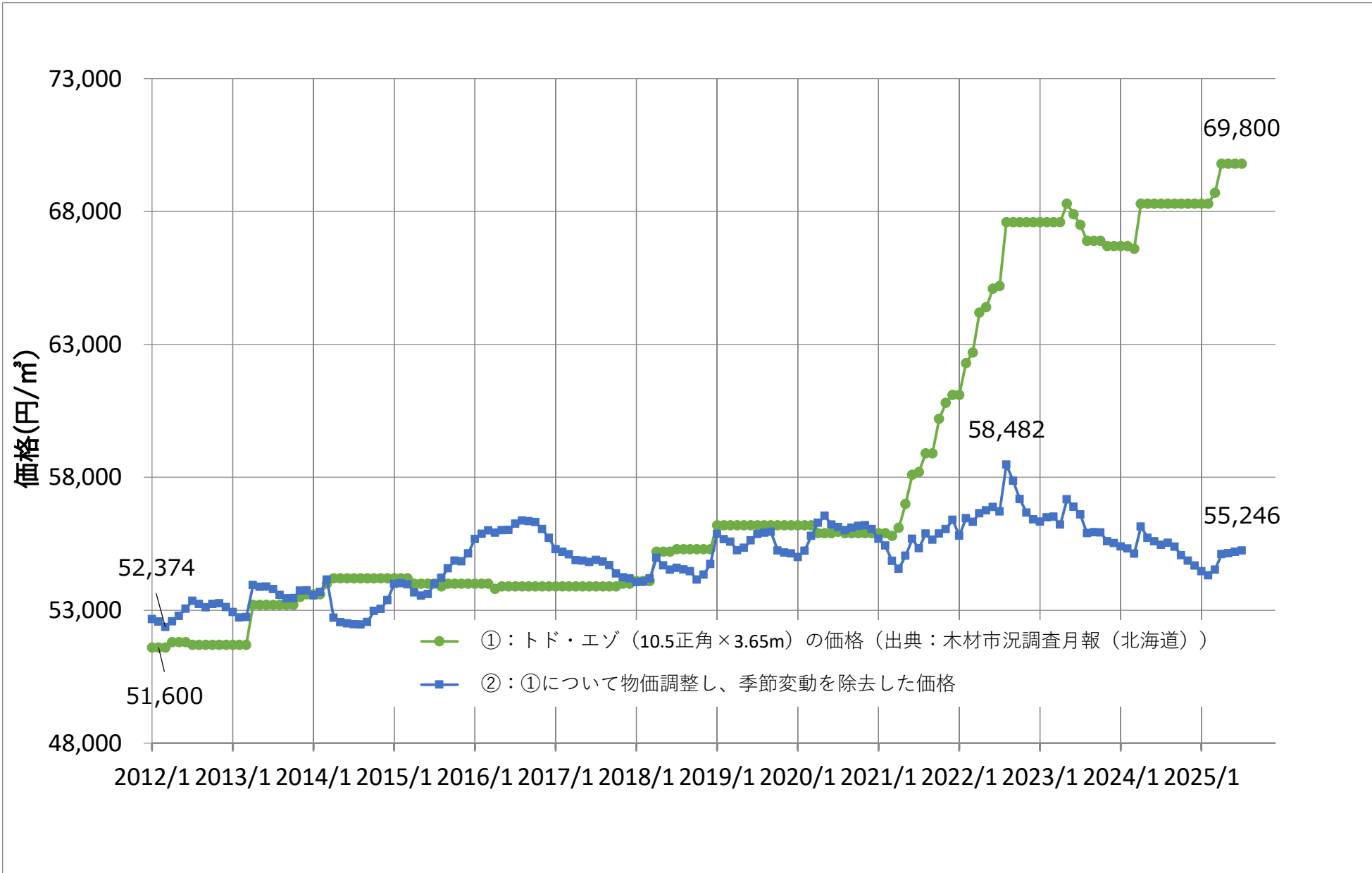
(参考)





トド・エゾ製品の価格変動
(10.5正角×3.65m)

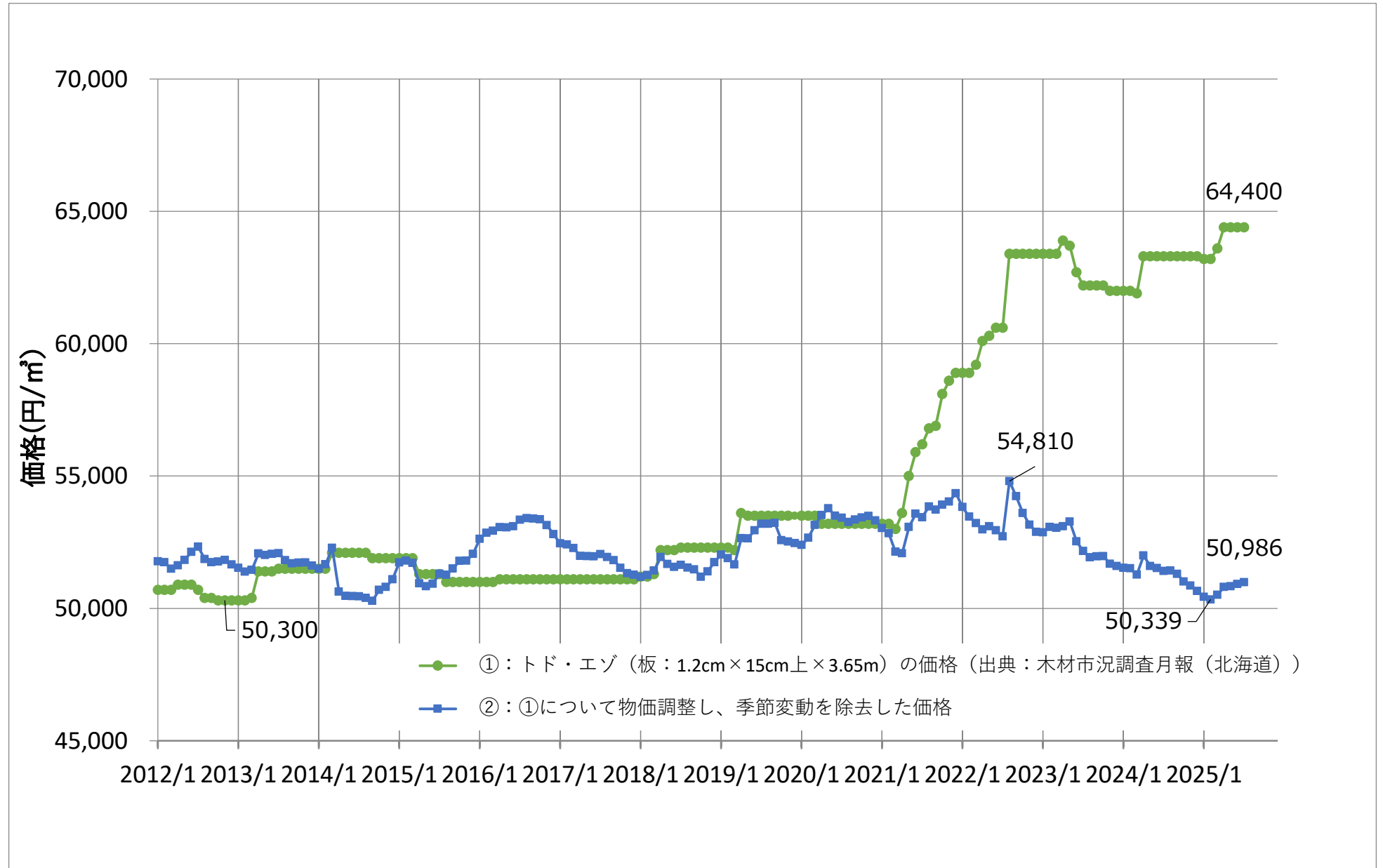
(参考)

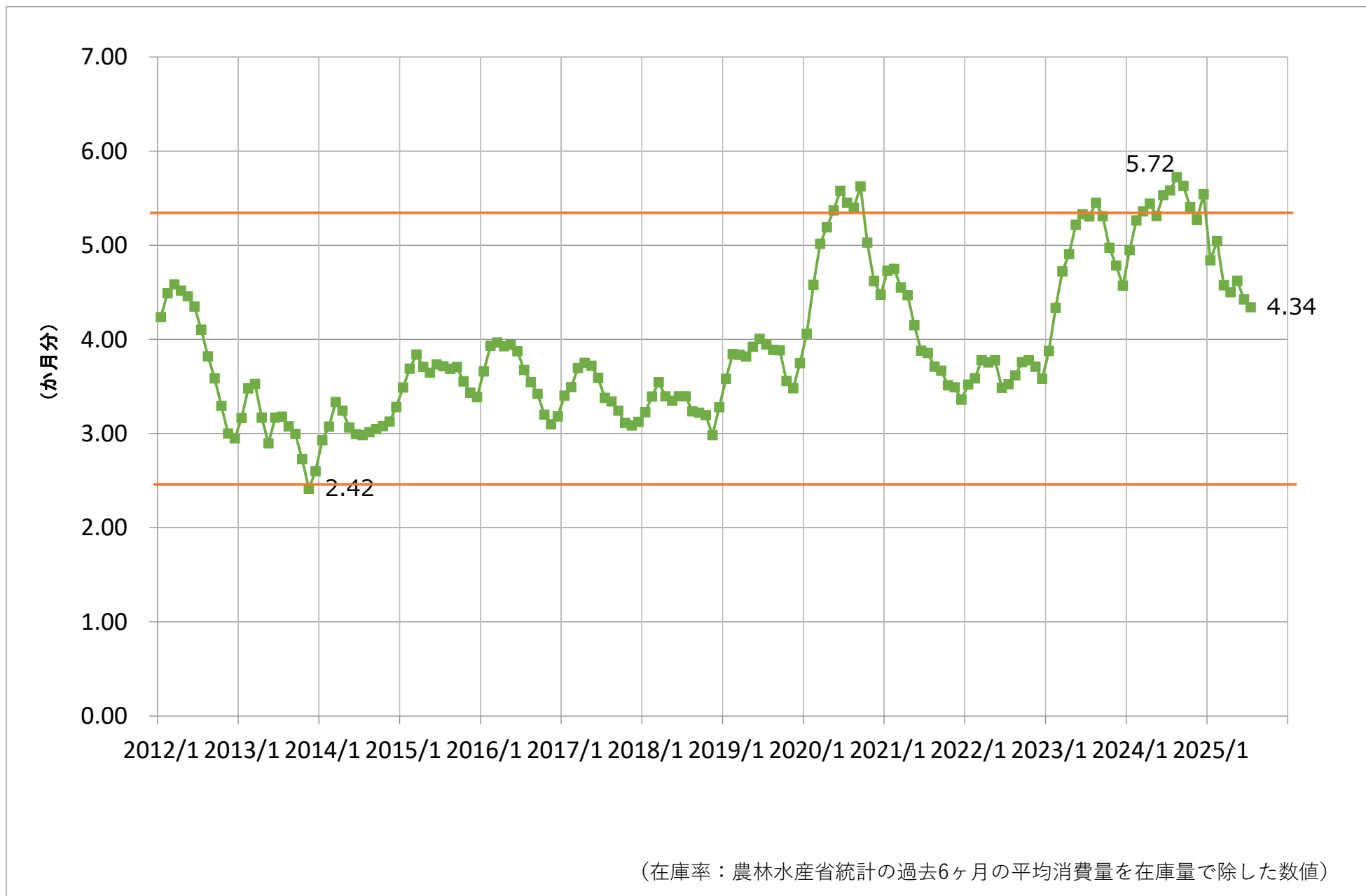


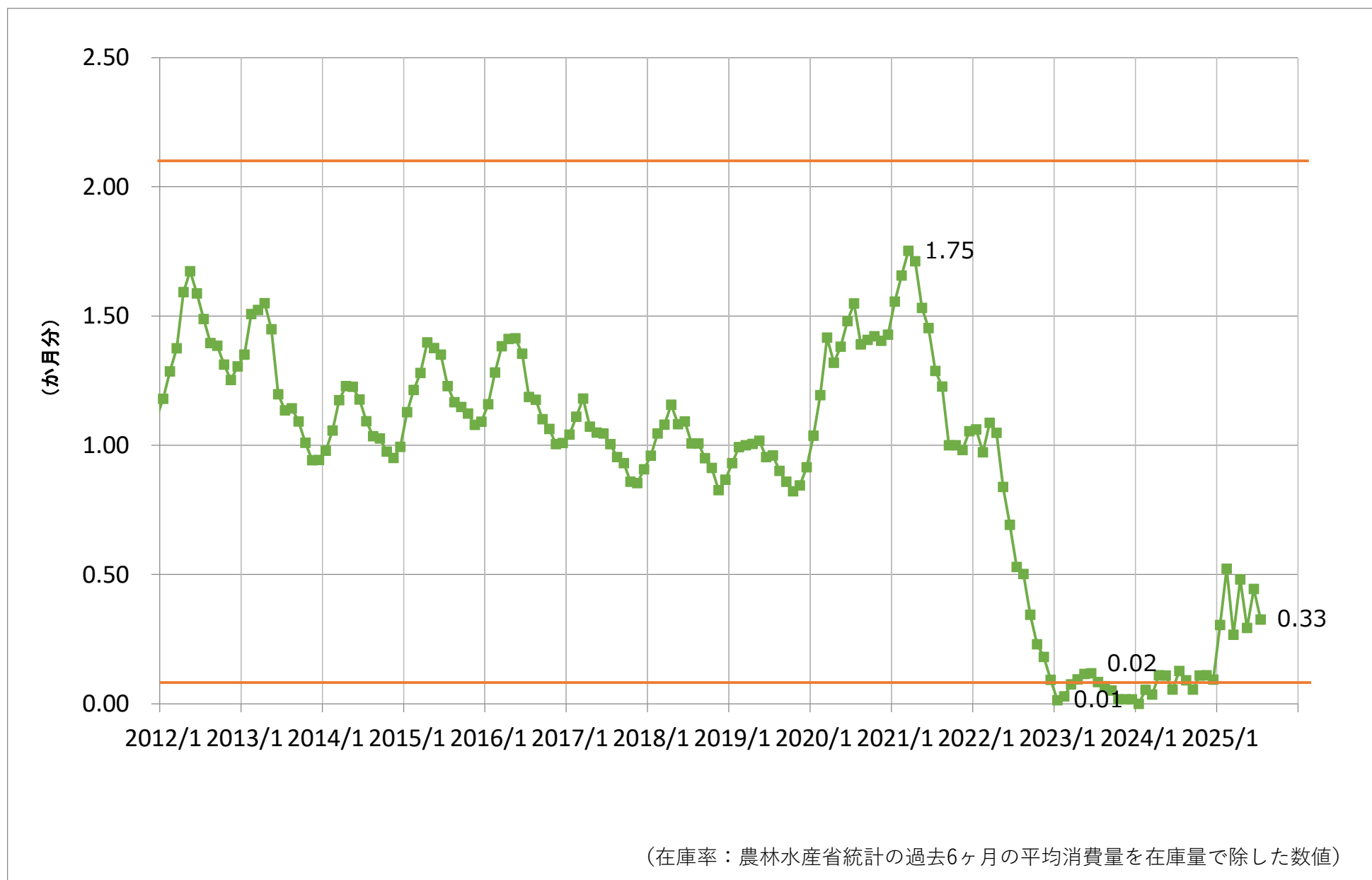
トド・エゾ製品の価格変動

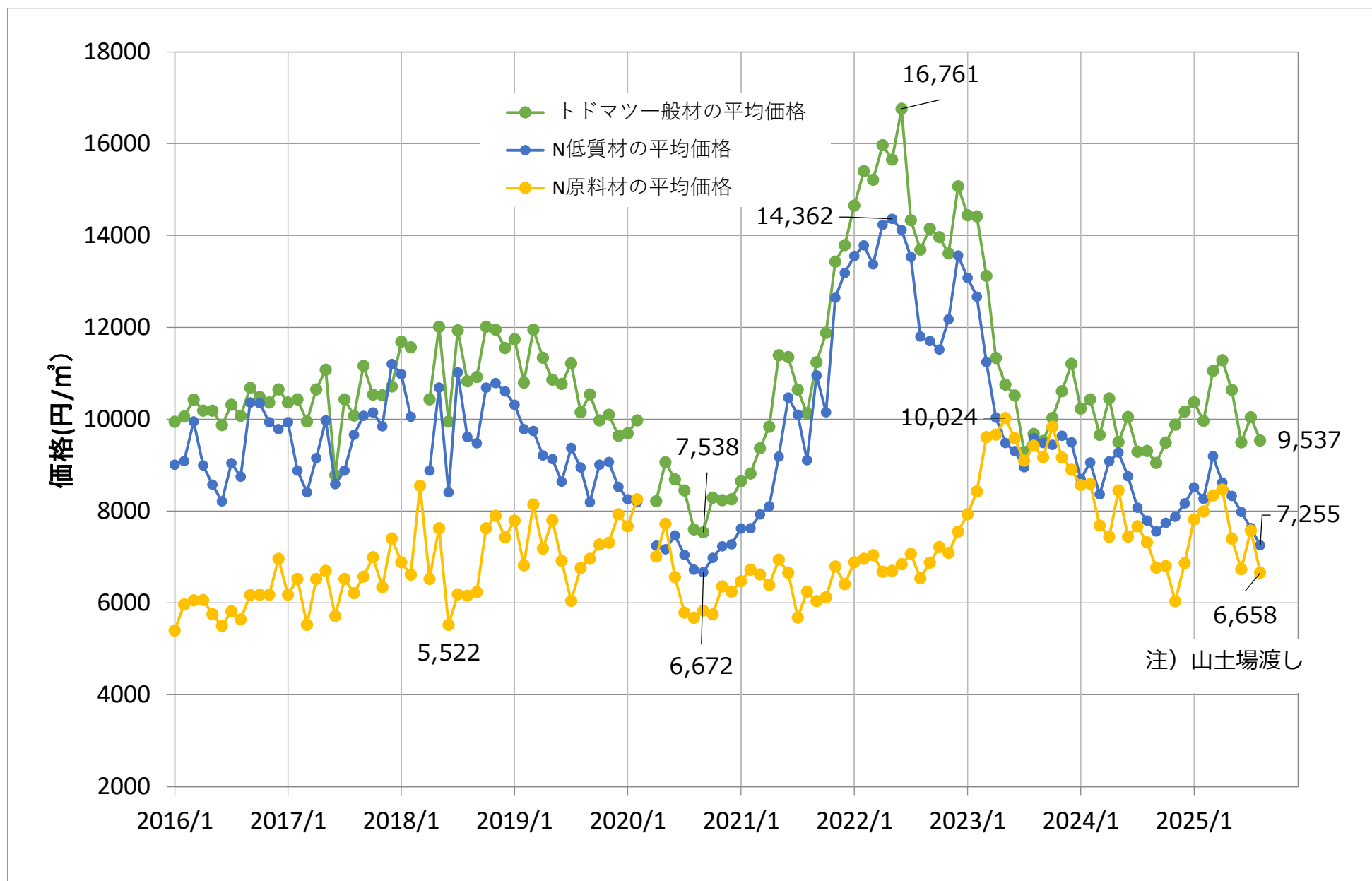
(参考)

(1.2~1.5cm×21~24cm×3.65~4m)









委託販売による素材（カラマツ）の価格変動（平均落札価格）

（参考）

