

## 価格分析シート一覧表

## 【農林水産統計】【木材市況調査月報】（R4.8～R4.10までの状況）

供給調整の判断基準 (チェックポイント)		素材価格			製材品価格	
		トドマツ	カラマツ	N原材料	トド・エゾ（正角）	トド・エゾ（板）
(ア)	木材価格の前月比が、定常範囲を逸脱した動きを示している。	該当なし	該当あり (-)9月	該当なし	該当なし	該当あり (+)8月
(イ)	木材価格の前月比が、下落（上昇）傾向を5カ月以上継続している。	該当なし	該当なし	該当なし	該当なし	該当なし
(ウ)	木材価格の前年同月比が、定常範囲を逸脱した動きを示している。	該当なし	該当あり (+)8月	該当なし	該当なし	該当なし
(エ)	2カ年平均価格比が、定常範囲を逸脱した動きを示している。	該当なし	該当あり (+)8月	該当なし	該当なし	該当なし
(オ)	上記の外、原木市場等の丸太の入荷量・販売量・在庫量等の状況や先行き動向等が、定常範囲を逸脱した動きを示している。	該当なし			該当あり (-)8～10月	

註) トドマツの素材およびトド・エゾ製材品価格の判断については、令和4年1月に農林水産統計の調査対象からはずれたことにより、木材市況調査月報（北海道林業木材課）のデータに基づく判断としている。

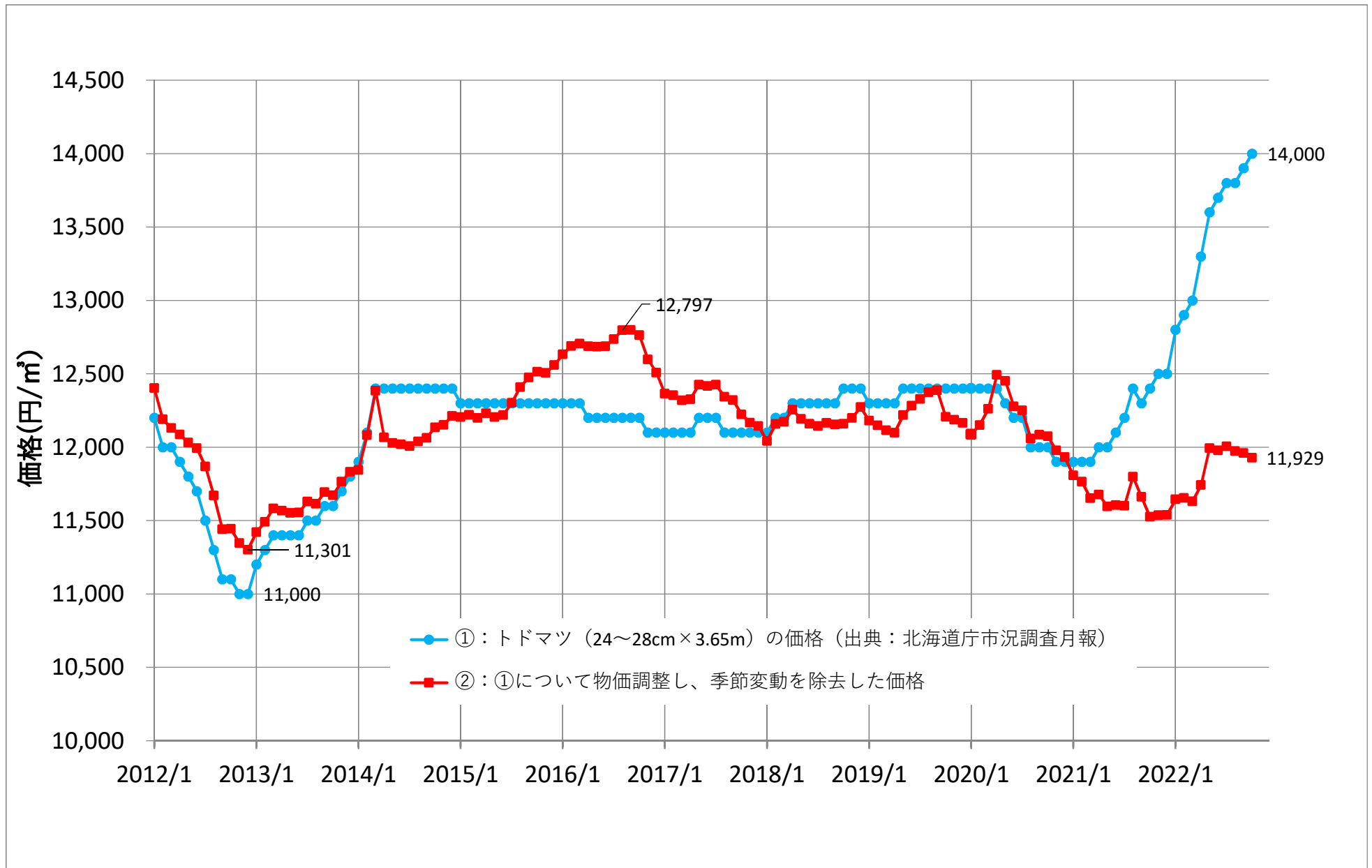
【局委託販売結果】（R4.9～R4.11までの状況）

供給調整の判断基準 (チェックポイント)		素材価格		
		トドマツ	N低質材	N原料材
(ア)	木材価格の前月比が、定常範囲を逸脱した動きを示している。	該当なし	該当なし	該当なし
(イ)	木材価格の前月比が、下落（上昇）傾向を5カ月以上継続している。	該当なし	該当あり (下落)5～10月	該当なし
(ウ)	木材価格の前年同月比が、定常範囲を逸脱した動きを示している。	該当なし	該当なし	該当なし
(エ)	2カ年平均価格比が、定常範囲を逸脱した動きを示している。	該当なし	該当なし	該当なし

# トドマツ素材の価格変動

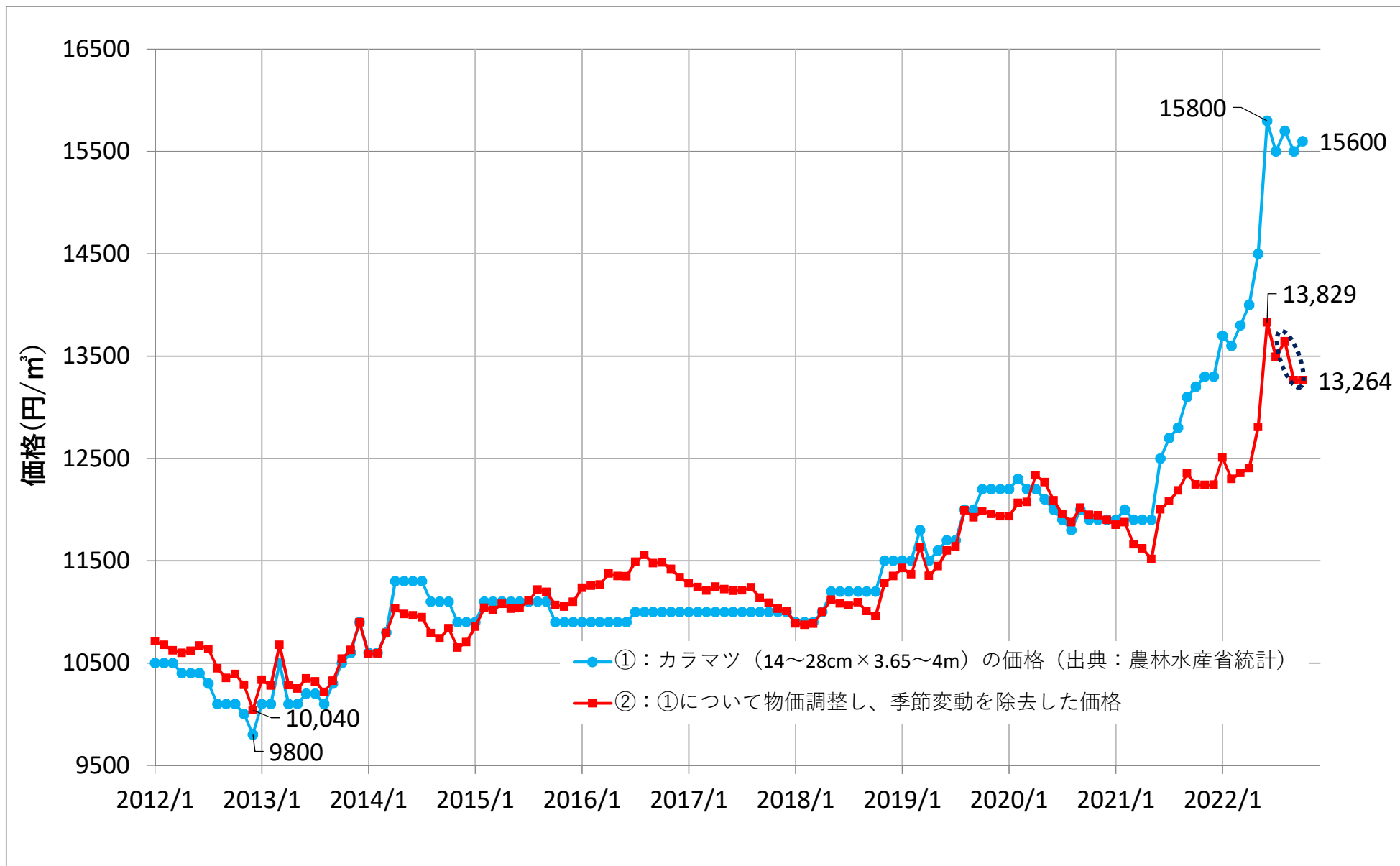
(参考)

(24~28cm × 3.65m)



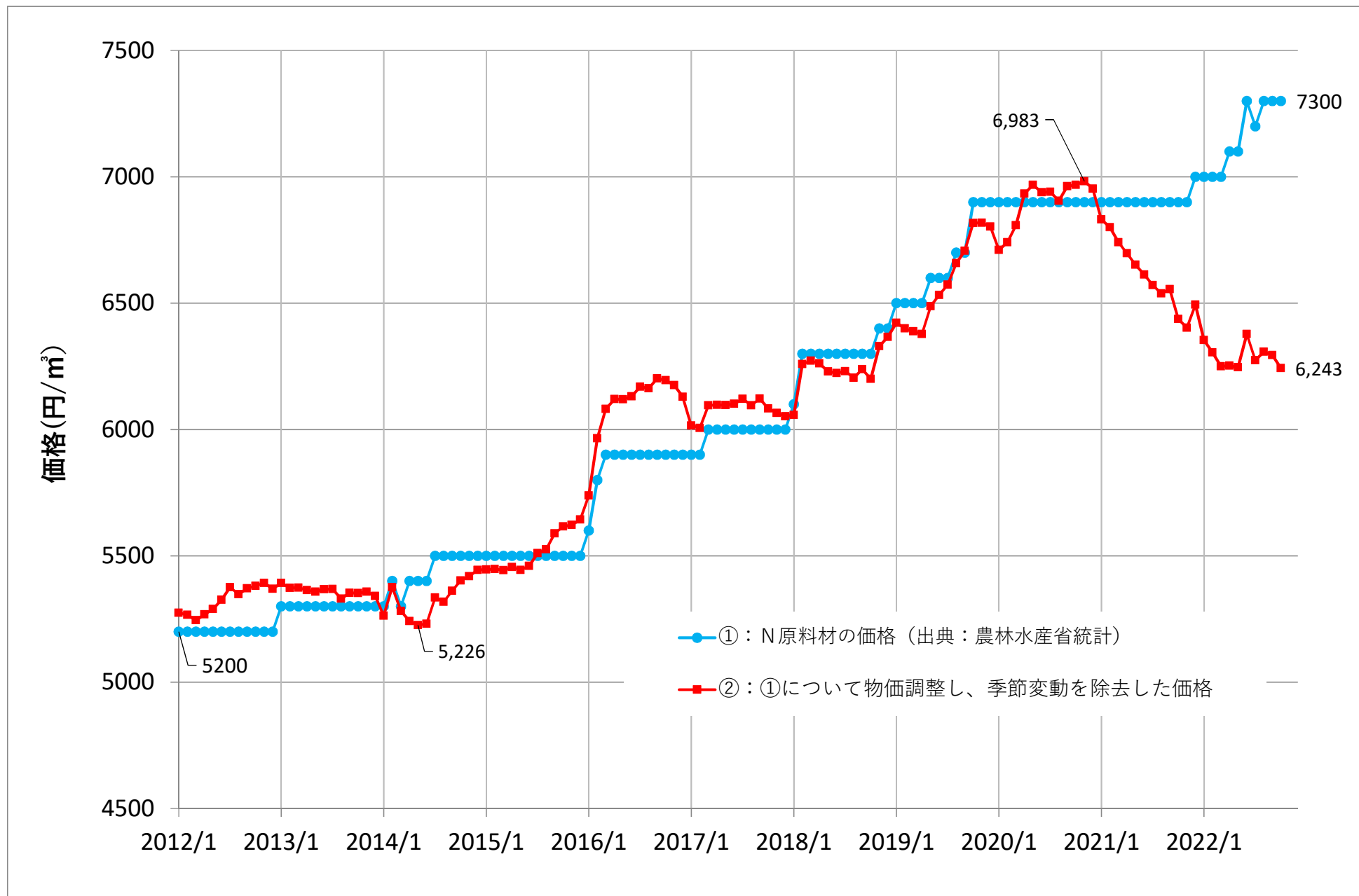
# カラマツ素材の価格変動 (14~28cm×3.65~4 m)

(参考)



# N原料材の価格変動

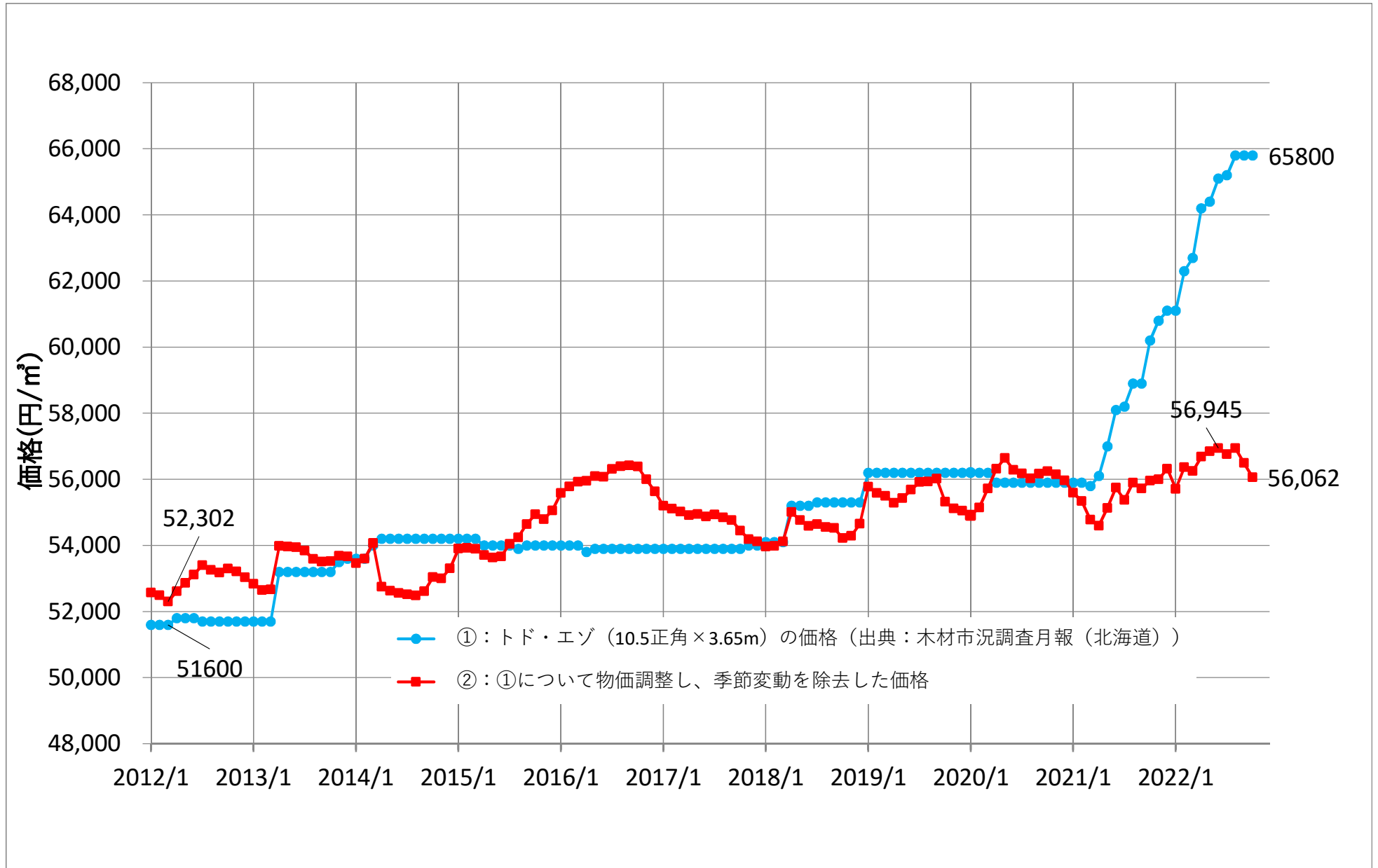
(参考)



# トド・エゾ製品の価格変動

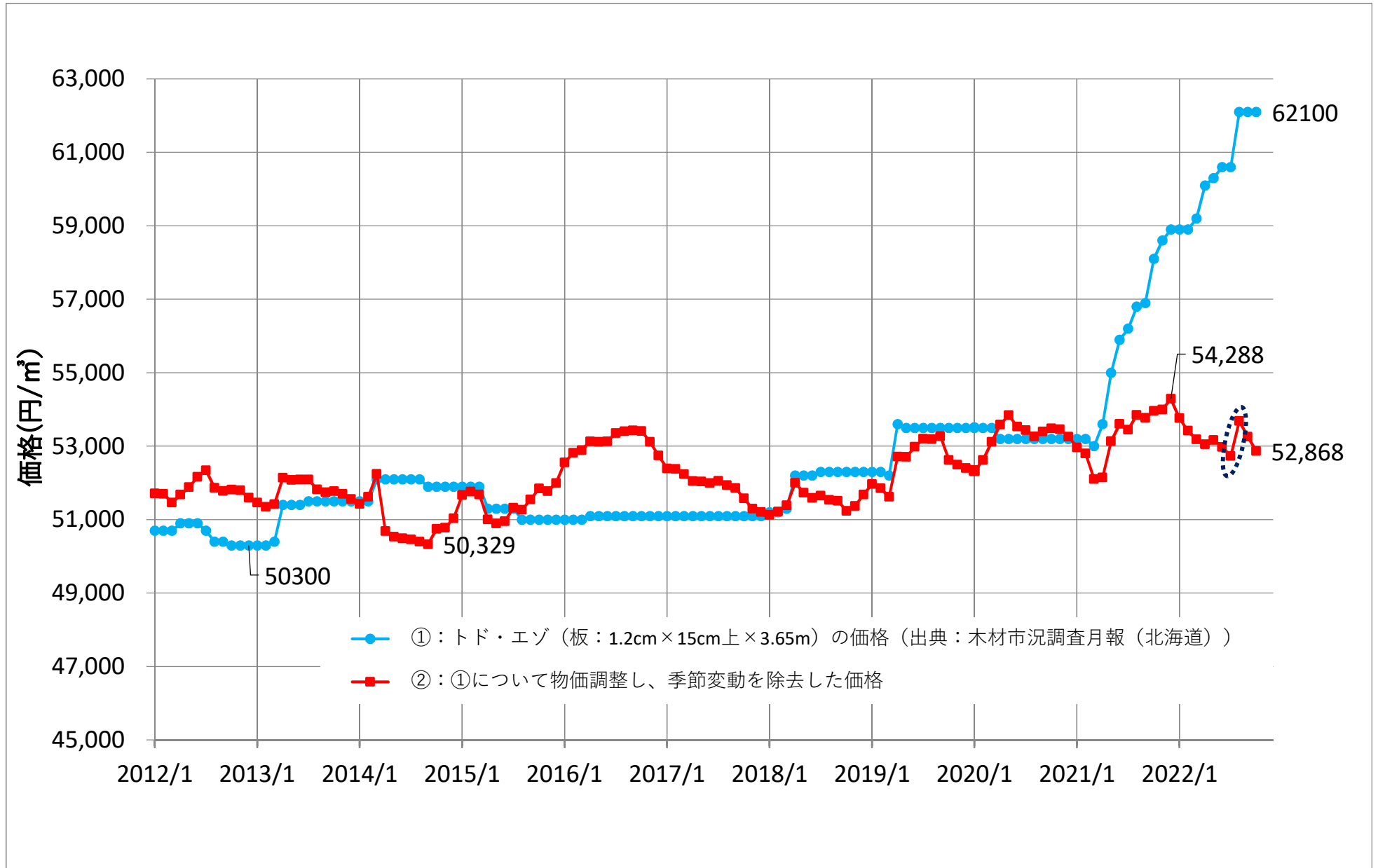
(参考)

(10.5正角×3.65m)



トド・エゾ製品の価格変動  
(1.2cm×15cm上×3.65m)

(参考)

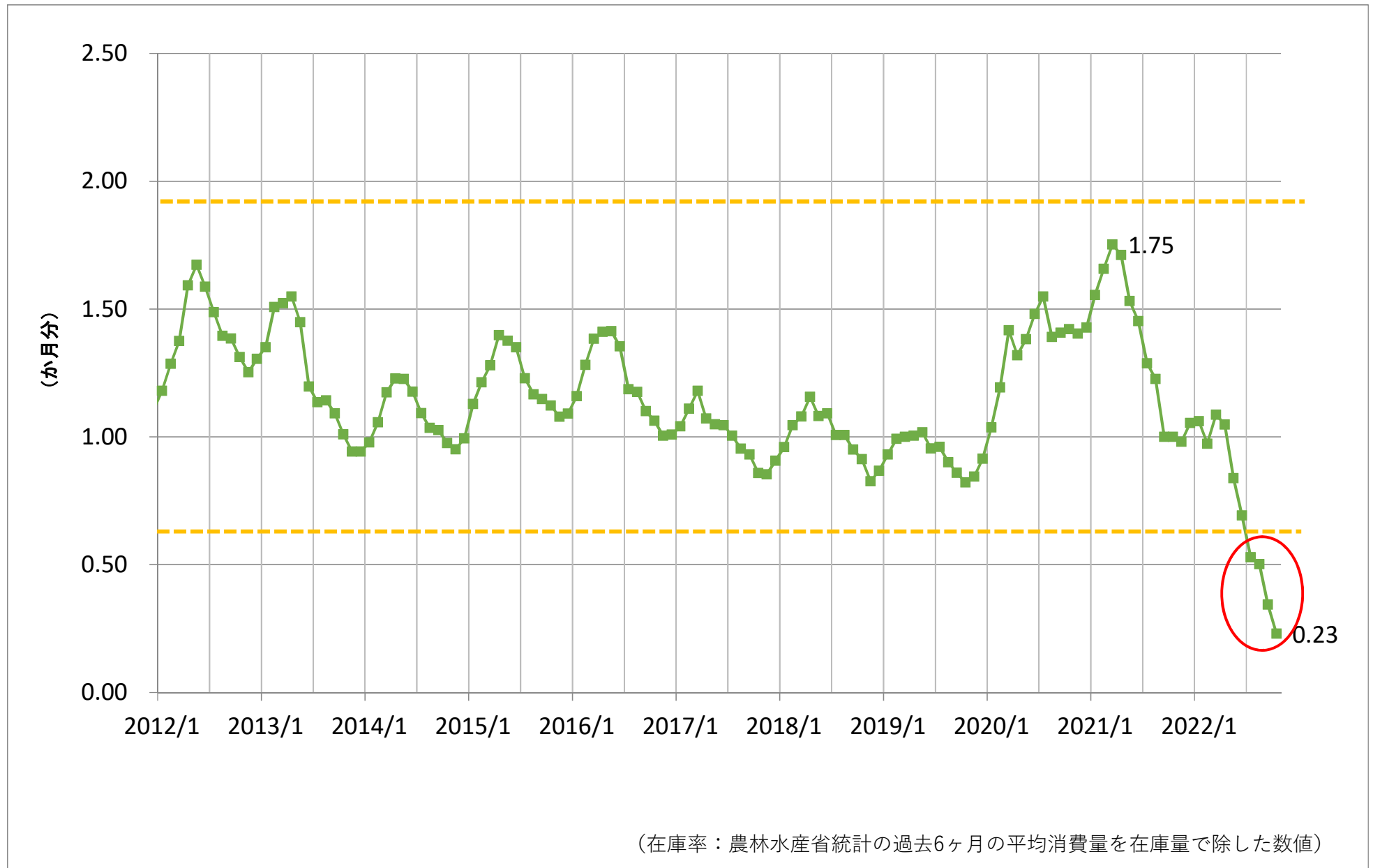






# 製品在庫率の推移

(参考)



# 委託販売による素材の価格変動

(参考)

