

価格分析シート一覧表

【農林水産統計】（R2.11～R3.1までの状況）

供給調整の判断基準 (チェックポイント)		素材価格			製材品価格	
		トド・エゾ	カラマツ	N原材料	トド・エゾ（正角）	トド・エゾ（板）
(ア)	木材価格の前月比が、定常範囲を逸脱した動きを示している。	該当なし	該当なし	該当なし	該当なし	該当なし
(イ)	木材価格の前月比が、下落（上昇）傾向を5カ月以上継続している。	該当なし	該当なし	該当なし	該当なし	該当なし
(ウ)	木材価格の前年同月比が、定常範囲を逸脱した動きを示している。		該当なし	該当なし	該当なし	該当なし
(エ)	2カ年平均価格比が、定常範囲を逸脱した動きを示している。		該当なし	該当なし	該当なし	該当なし
(オ)	上記の外、原木市場等の丸太の入荷量・販売量・在庫量等の状況や先行き動向等が、定常範囲を逸脱した動きを示している。	該当なし			該当なし	

註) トド・エゾの素材価格の判断については、令和2年1月に農林水産統計の調査対象が太丸太から中丸太に変わったことにより、(ア) (イ) は当面従来データを活用した参考値に基づく判断としている。(ウ) (エ) については、データが整うまでの間、判断から除外する。

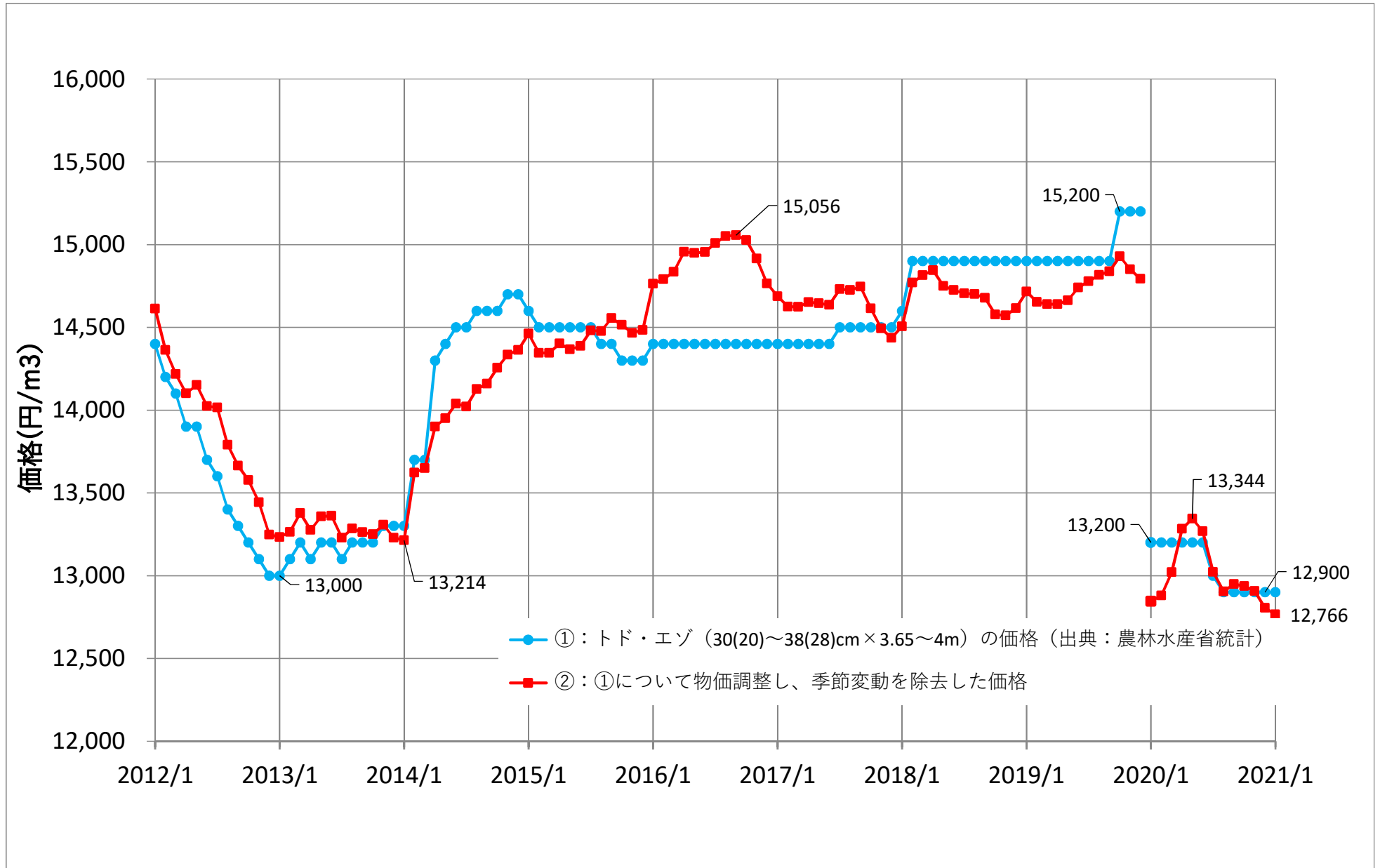
【局委託販売結果】（R2.11～R3.1までの状況）

供給調整の判断基準 (チェックポイント)		素材価格		
		トドマツ	N低質材	N原料材
(ア)	木材価格の前月比が、定常範囲を逸脱した動きを示している。	該当なし	該当なし	該当なし
(イ)	木材価格の前月比が、下落（上昇）傾向を5カ月以上継続している。	該当なし	該当なし	該当なし
(ウ)	木材価格の前年同月比が、定常範囲を逸脱した動きを示している。	該当なし	該当なし	該当なし
(エ)	2カ年平均価格比が、定常範囲を逸脱した動きを示している。	該当なし	該当なし	該当なし

トド・エゾ素材の価格変動

(参考)

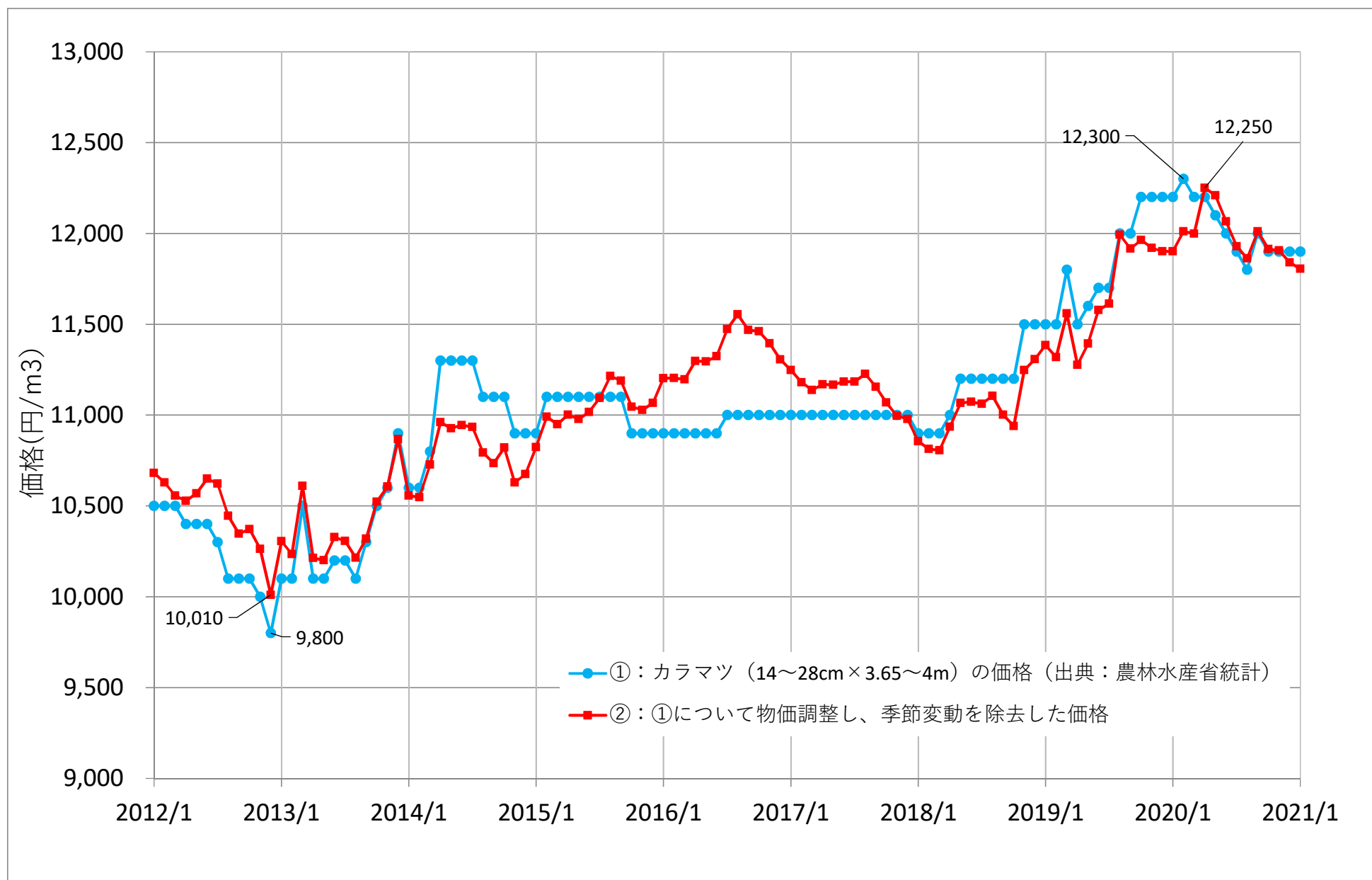
(30~38cm × 3.65~4 m)



カラマツ素材の価格変動

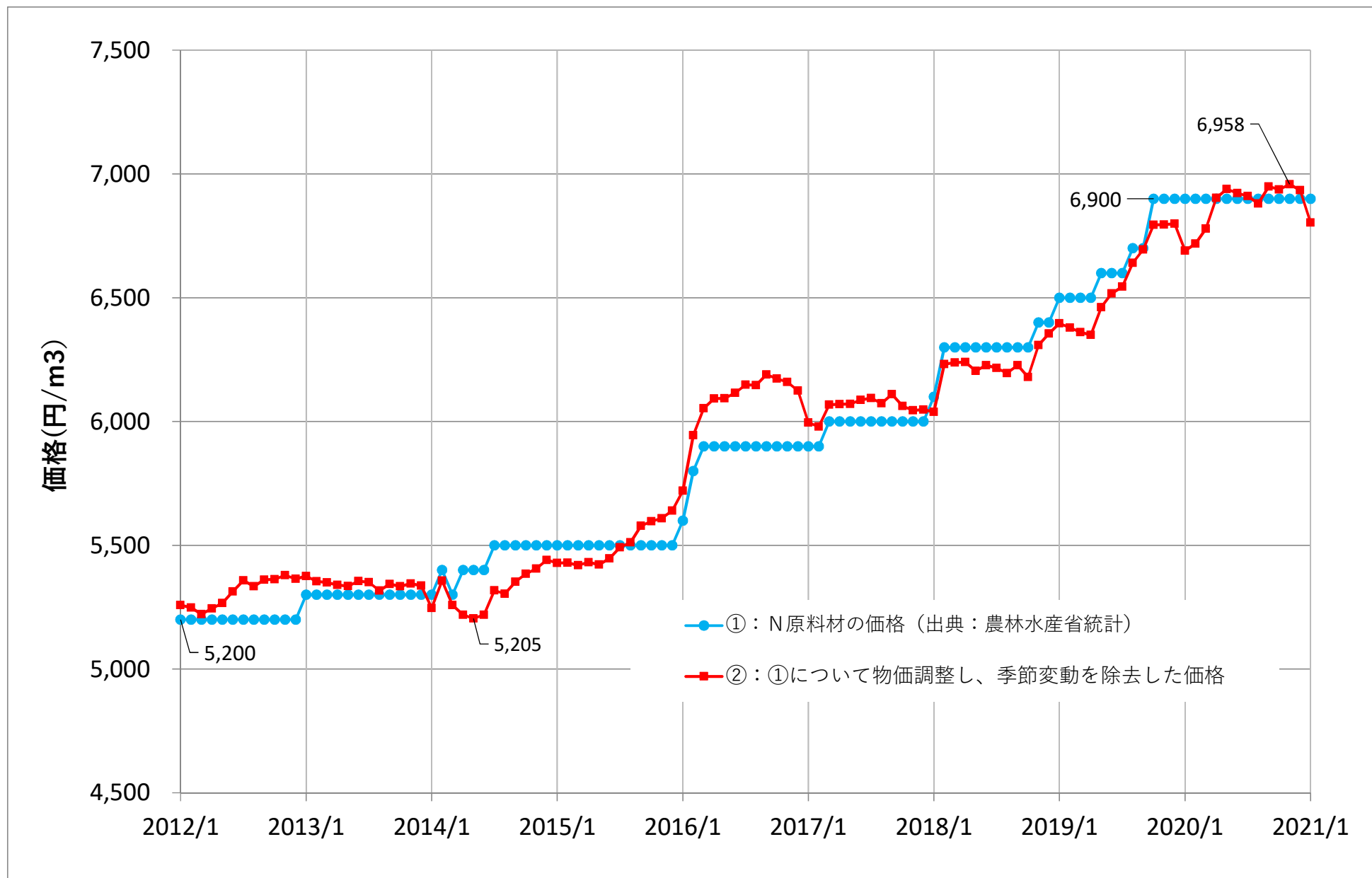
(参考)

(14~28cm × 3.65~4 m)



N原料材の価格変動

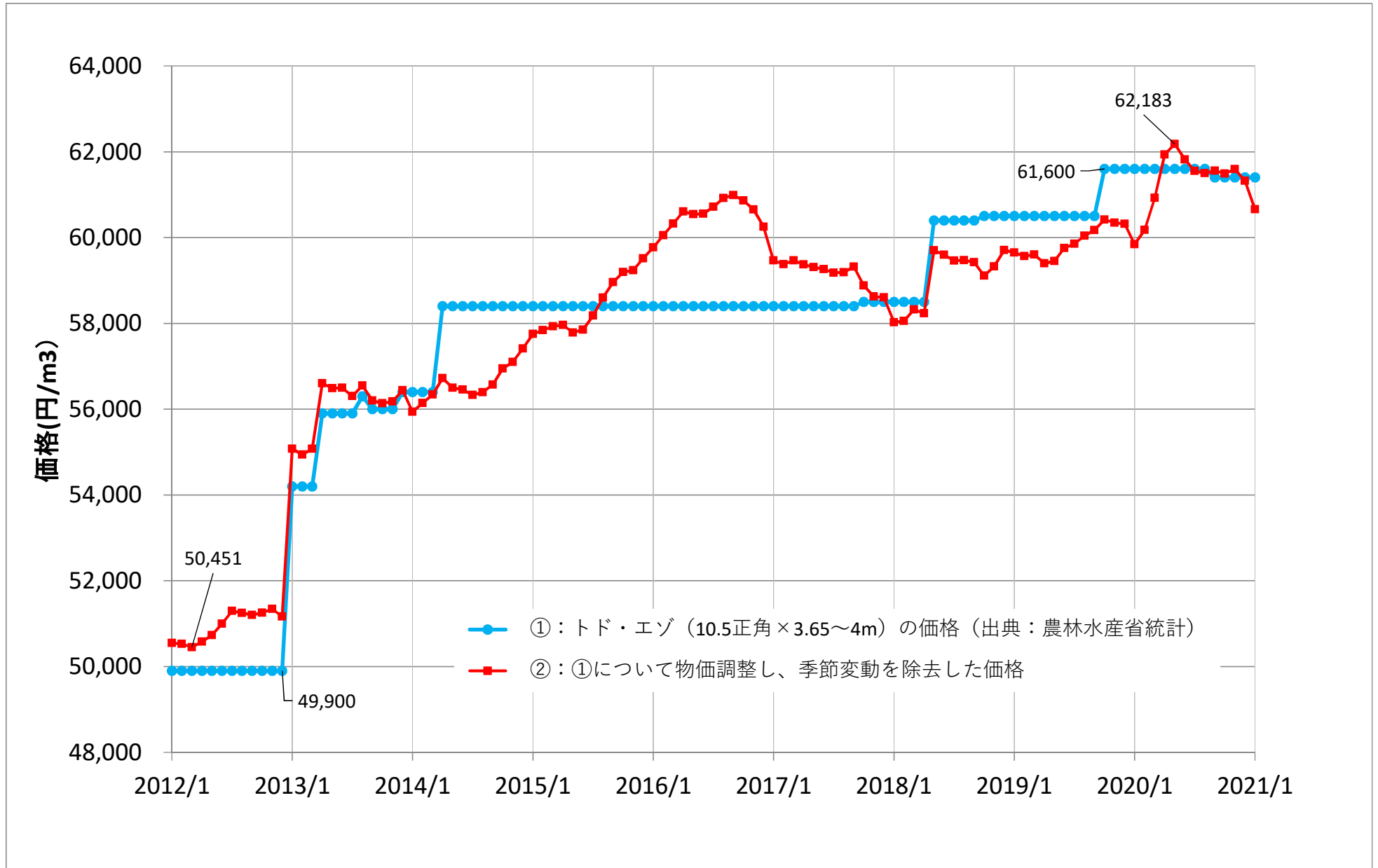
(参考)



トド・エゾ製品の価格変動

(参考)

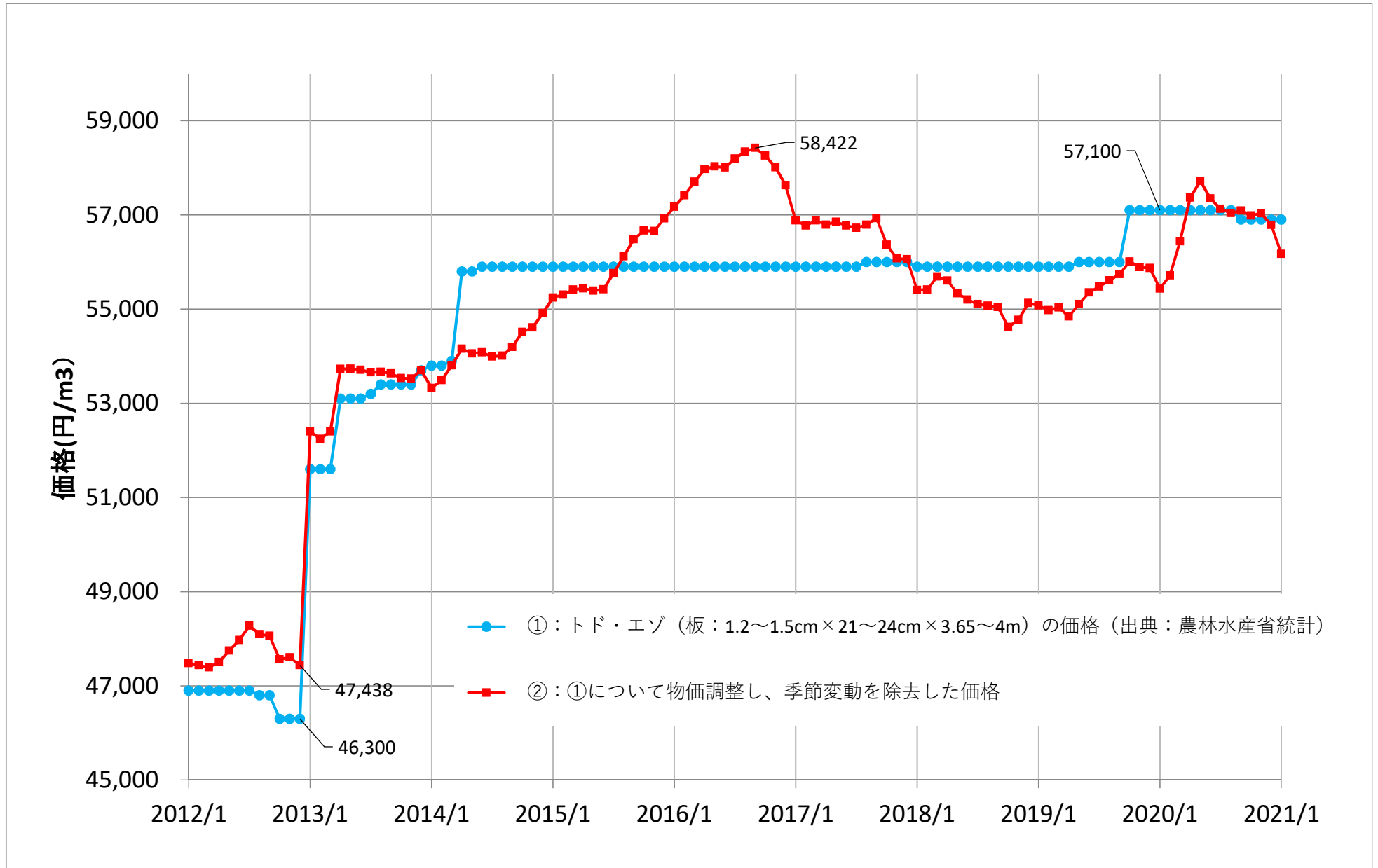
(10.5正角×3.65~4m)



トド・エゾ製品の価格変動

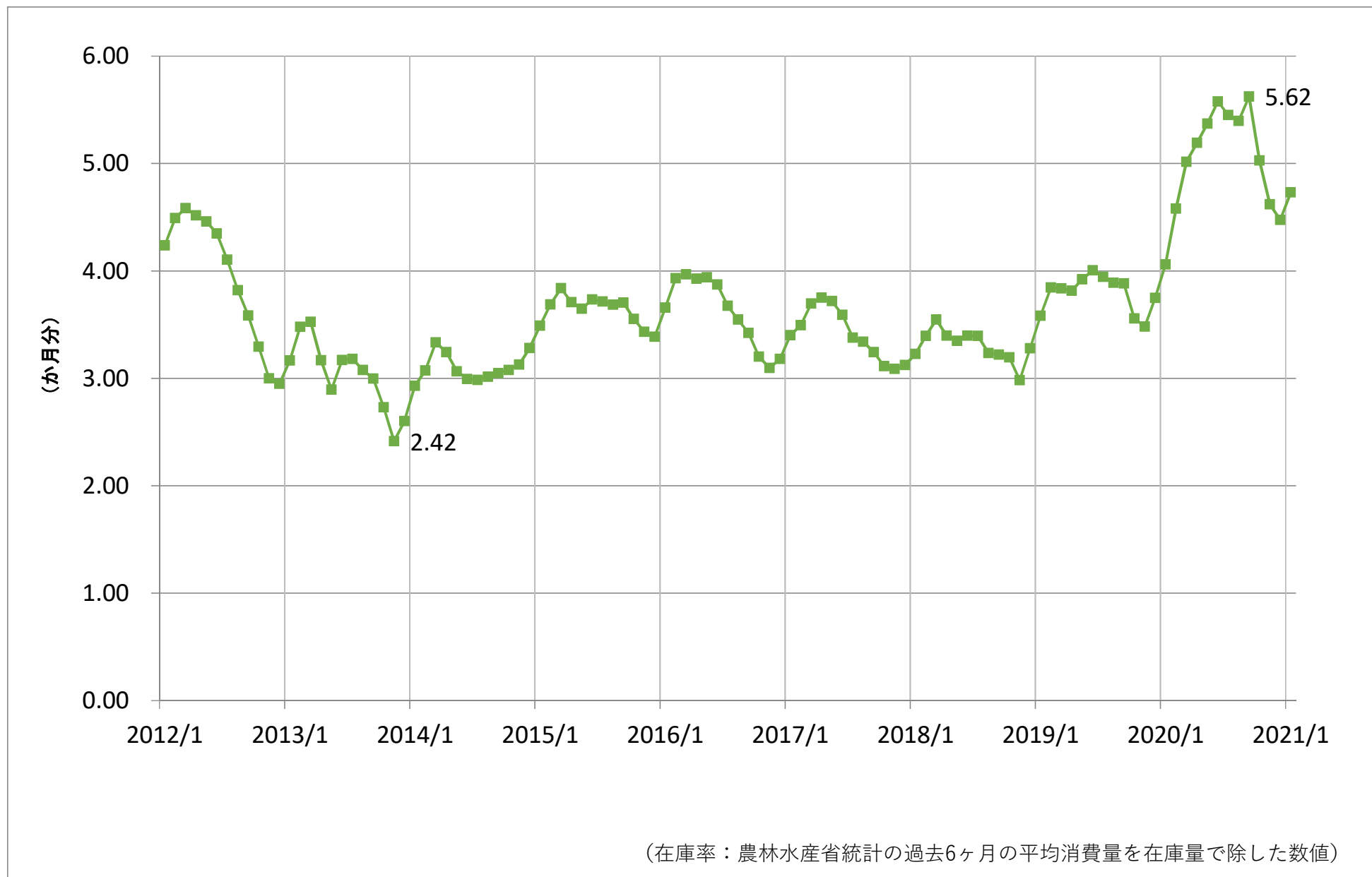
(参考)

(1.2~1.5cm × 21~24cm × 3.65~4m)



素材在庫率の推移

(参考)





委託販売による素材の価格変動

(参考)

