

道内の木材需給の見通し（令和7年9月調査分）

—令和7年11月公表—

北海道水産林務部林務局林業木材課  
北海道森林管理局森林整備部資源活用第一課

原木在庫・製品荷動き		前年同時期と比較した製材・合板工場の見通し（原木及び木材製品の流通に関する調査（北海道）による）	
トドマツ	《7～9月》	《10～12月見通し》	<div>○製材、合板工場の「原木在庫」は前年を下回っており、10月以降も前年を若干下回る見通し。</div> <div>○製材、合板工場の「製品荷動き」は原木消費量での判断では前年並みとなっており、10月以降は前年を下回る見通し。</div>
カラマツ	《7～9月》	《10～12月見通し》	<div>○製材、合板工場の「原木在庫」は前年を下回っており、10月以降も前年を下回る見通し。</div> <div>○製材、合板工場の「製品荷動き」は原木消費量での判断では前年並みとなっており、10月以降は前年を下回る見通し。</div>

《凡 例》

《原木在庫》

《前年を上回る》

《前年並み》

《前年を下回る》

《製品荷動き》

《前年を上回る》

《前年並み》

《前年を下回る》

素材生産動向		前月と比較した林業事業体の見通し（素材生産動向調査（北海道森林管理局）による）	
トドマツ	《7～9月》	《10～12月見通し》	<div>○素材生産動向は、「順調」9%、「並み」70%、「不調」21%となっており、<u>並みの見通し</u></div>
カラマツ	《7～9月》	《10～12月見通し》	<div>○素材生産動向は、「順調」13%、「並み」59%、「不調」29%となっており、<u>並みの見通し</u></div>

《凡 例》

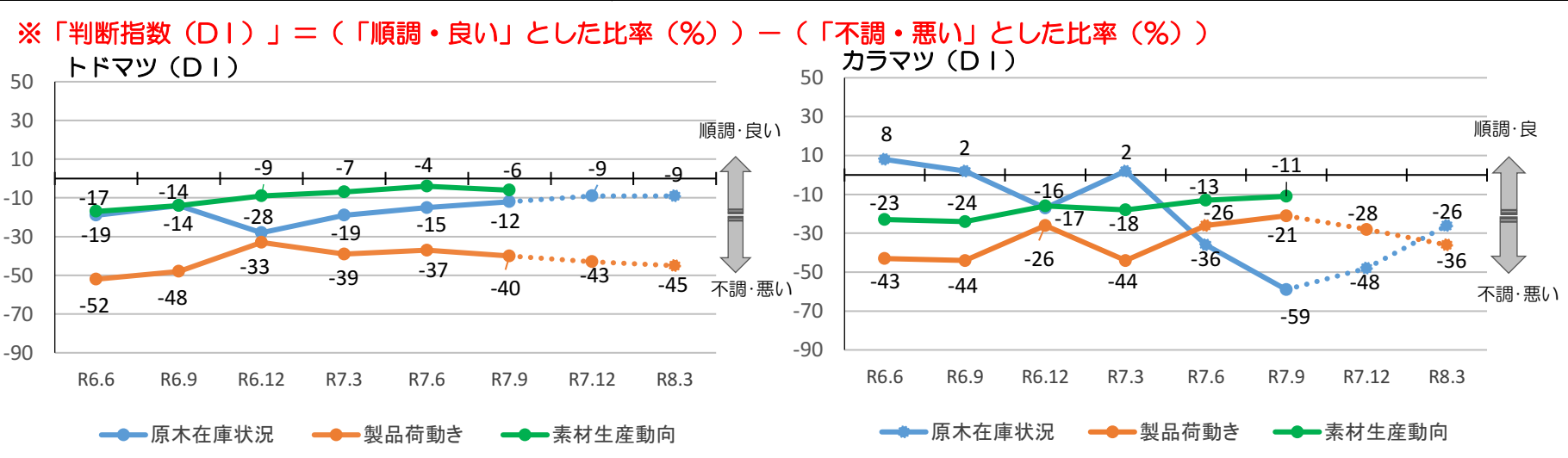
《順 調》

《並 み》

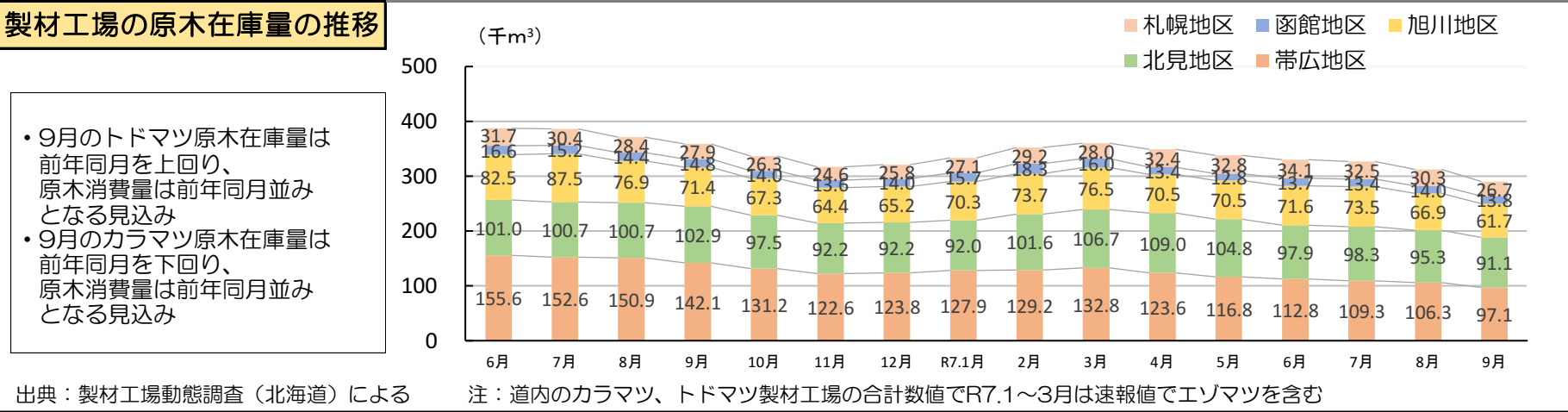
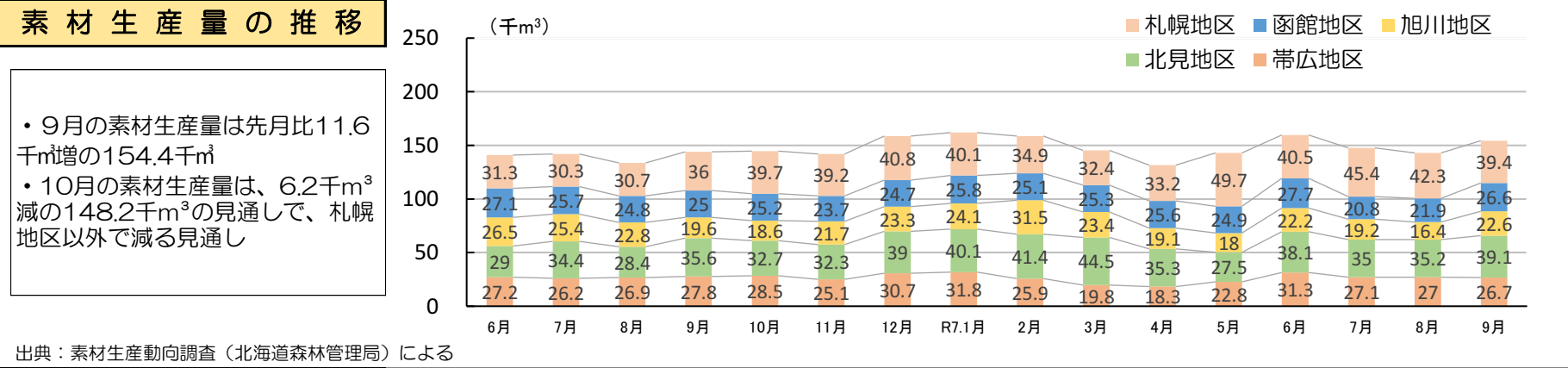
《不 調》

素材生産と製材・合板工場の原木在庫・製品荷動きのDI

○素材生産のDIは、前月と比較した判断指数  
○原木在庫、製品荷動きのDIは、前年同時期と比較した判断指数 ※点線は今後の見通し



《参 考 情 報》 注：回答のあった北海道登録林業事業体の数値で全道の素材生産量の合計数値ではありません。



素材生産と原木在庫・製品荷動きのDI（地区別）

○素材生産のDIは、前月と比較した判断指数 ※点線は今後の見通し  
○原木在庫、製品荷動きのDIは、前年同時期と比較した判断指数

