

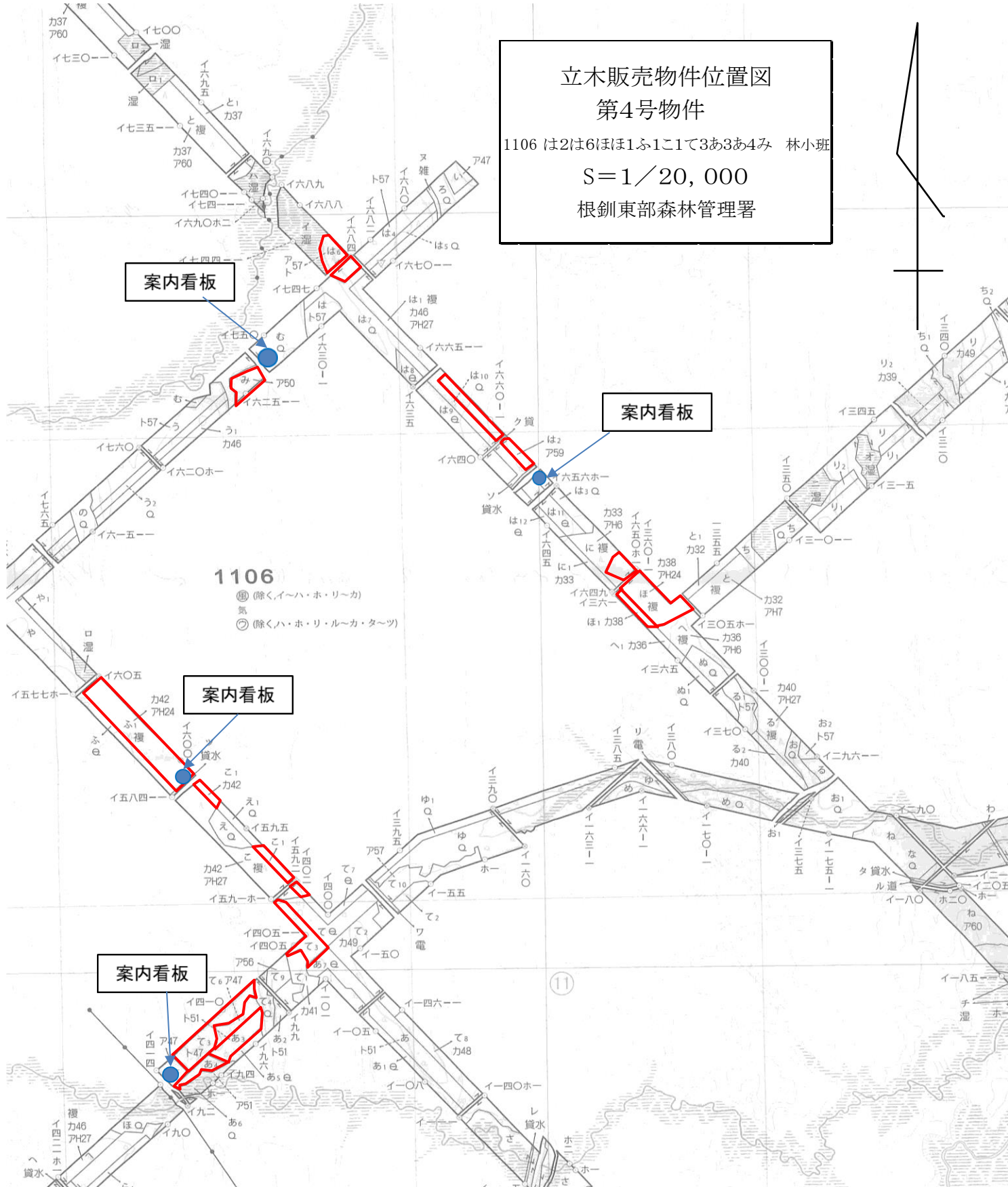
# 立木販売物件位置図

## 第4号物件

1106 は2は6ほほ1ふ1こ1て3あ3あ4み 林小班

S=1/20,000

根釧東部森林管理署

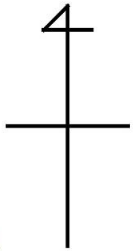


1106

- (除く、イ〜ハ・ホ・リ〜カ)
- (除く、ハ・ホ・リ・ル〜カ・タ〜ツ)

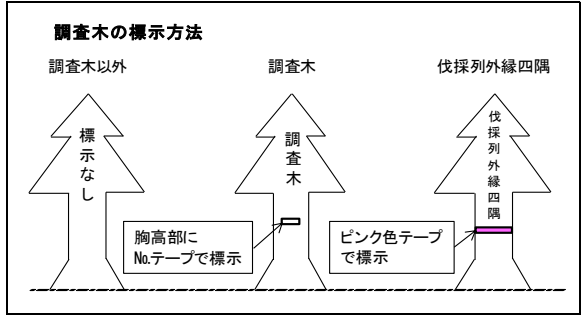
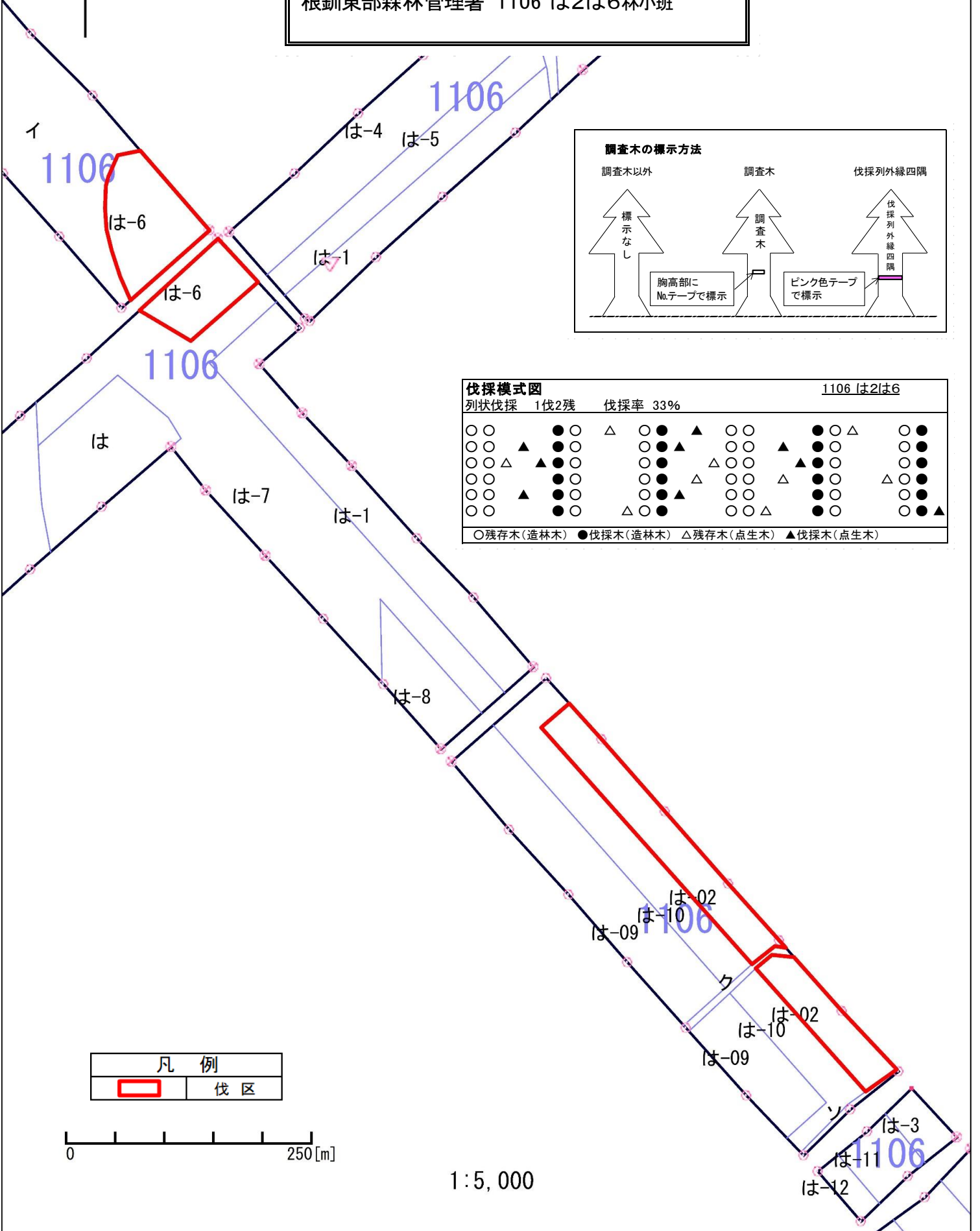
案内看板

凡 例	
[Red Outline]	伐区
[Black Line]	既設道



# 伐 区 図

立木販売 第4号物件-1  
根釧東部森林管理署 1106 は2は6林小班



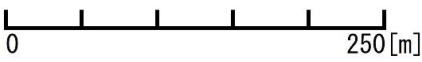
### 伐採模式図

列状伐採 1伐2残      伐採率 33%      1106 は2は6

○ ○	● ○	△ ○	○ ●	▲ ○	○ ○	● ○	△ ○	○ ●
○ ○	▲ ○	● ○	○ ○	▲ ○	○ ○	● ○	▲ ○	○ ○
○ ○	▲ ○	● ○	○ ○	▲ ○	○ ○	● ○	▲ ○	○ ○
○ ○	▲ ○	● ○	○ ○	▲ ○	○ ○	● ○	▲ ○	○ ○
○ ○	▲ ○	● ○	○ ○	▲ ○	○ ○	● ○	▲ ○	○ ○
○ ○	▲ ○	● ○	○ ○	▲ ○	○ ○	● ○	▲ ○	○ ○

○残存木(造林木) ●伐採木(造林木) △残存木(点生木) ▲伐採木(点生木)

凡 例	
<span style="border: 2px solid red; display: inline-block; width: 15px; height: 10px;"></span>	伐 区

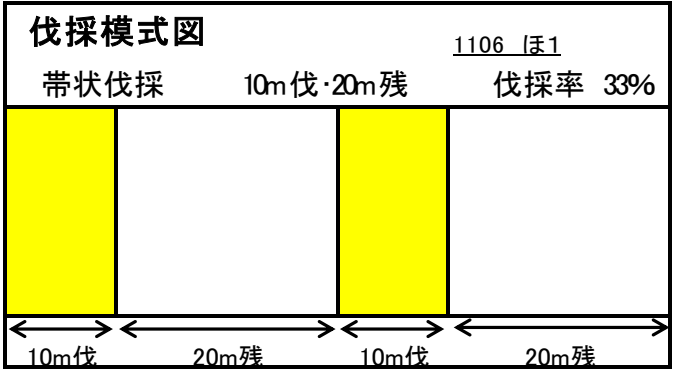
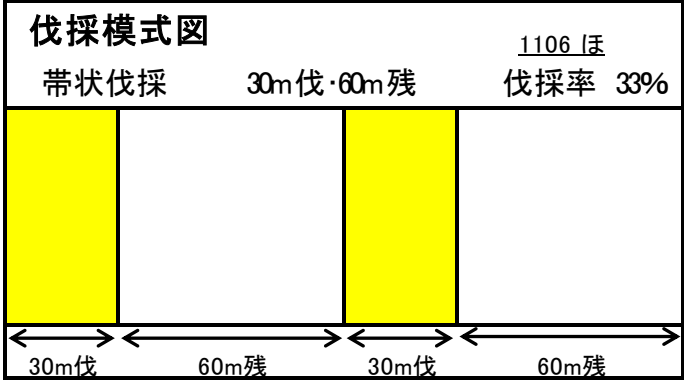
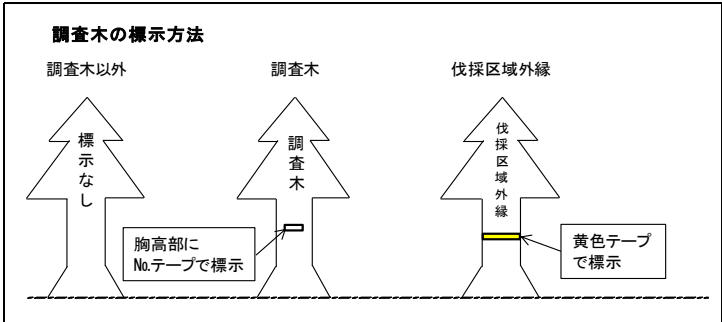
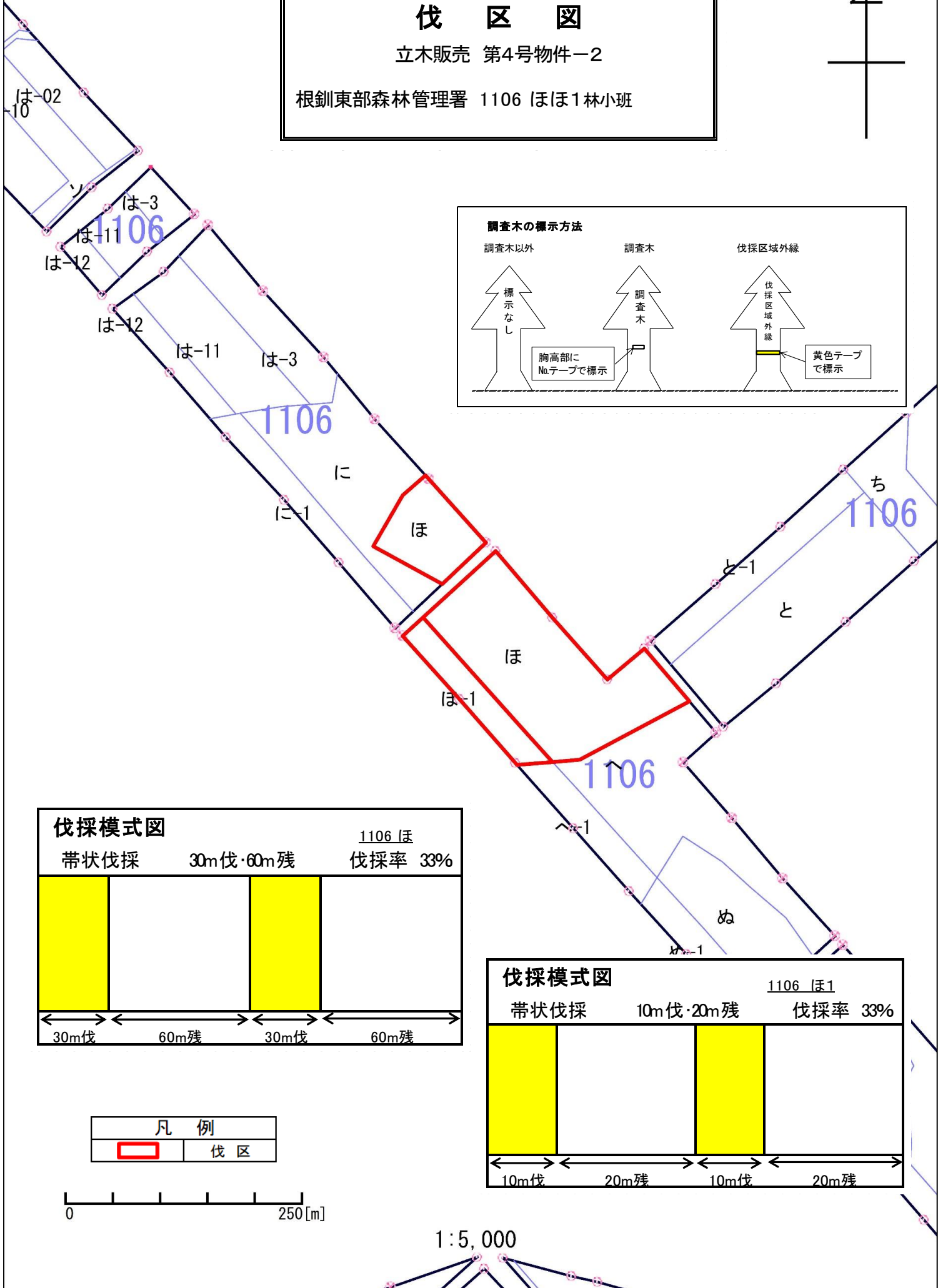
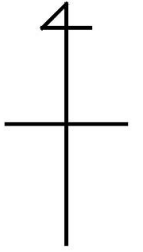


1:5,000

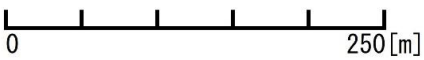
# 伐区図

立木販売 第4号物件-2

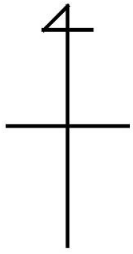
根釧東部森林管理署 1106 ほほ1林小班



凡 例	
	伐 区



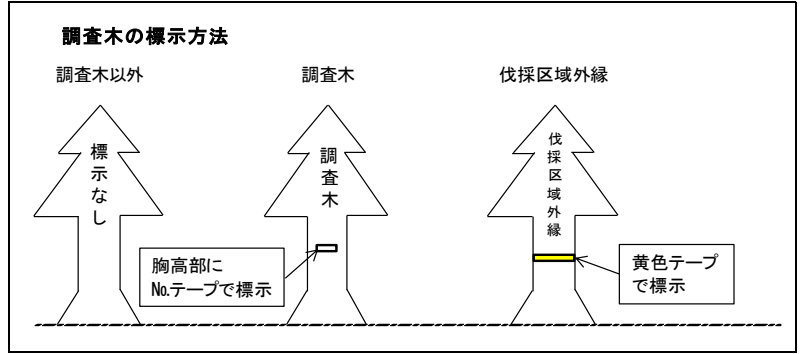
1:5,000



# 伐区図

立木販売 第4号物件-3

根釧東部森林管理署 1106 ふ1こ1林小班



1106

ふ

こ-1

え え-1

1106

こ

こ-1

こ

こ-1

て

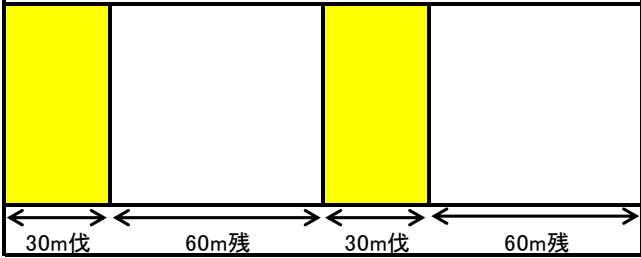
### 伐採模式図

带状伐採

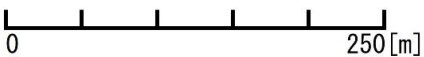
30m伐・60m残

1106 ふ1こ1

伐採率 33%

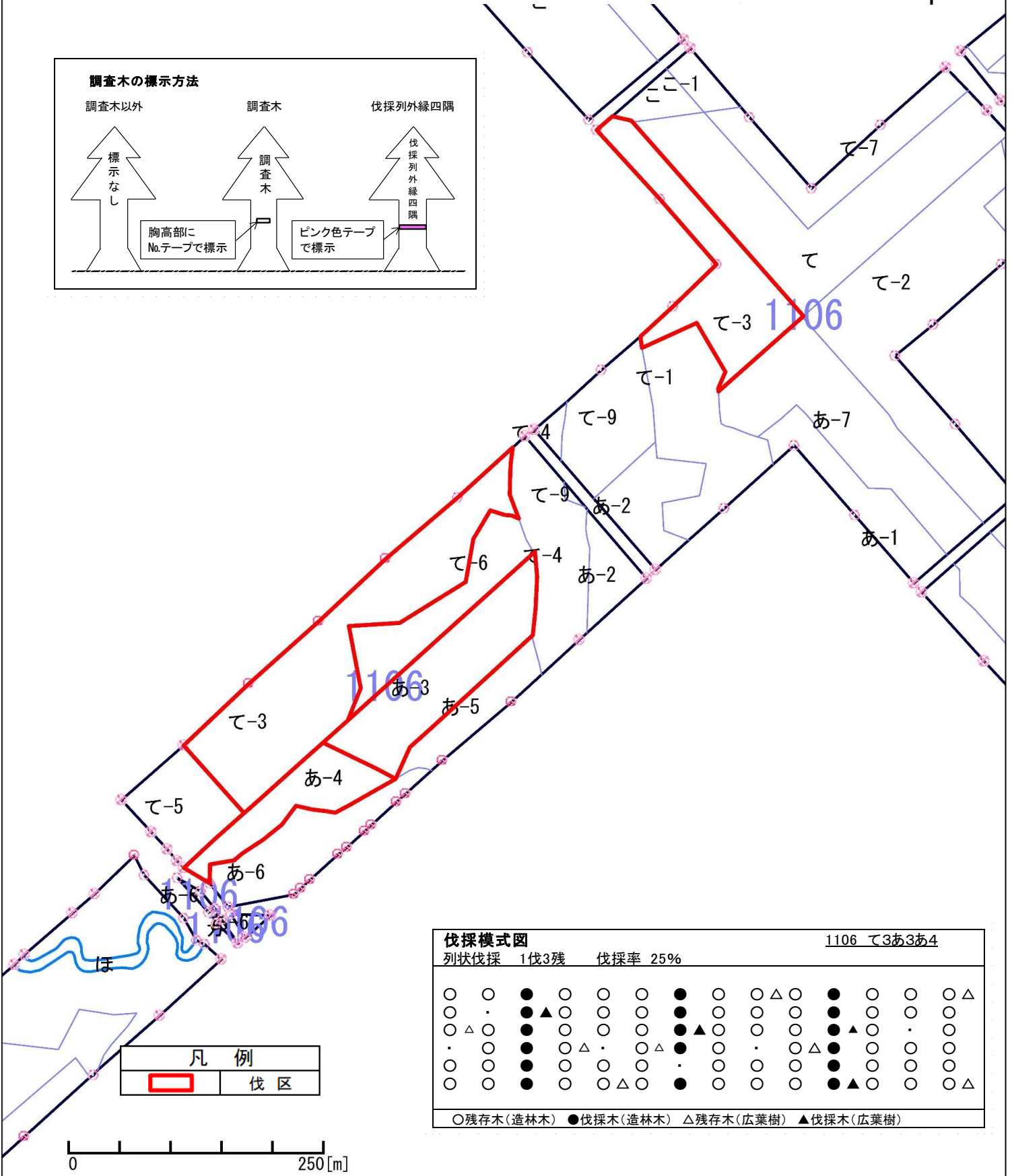
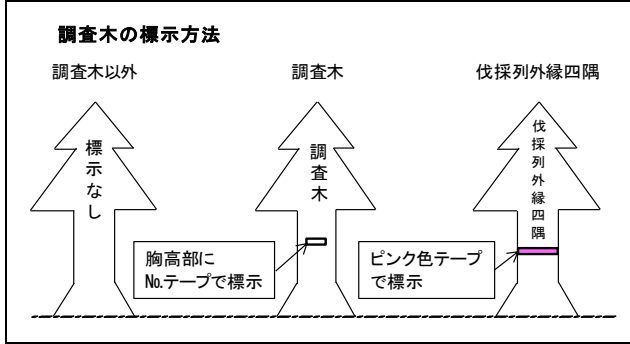
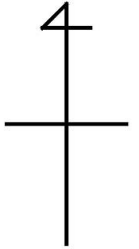


凡例	
	伐区



1:5,000

**伐 区 図**  
 立木販売 第4号物件-4  
 根釧東部森林管理署 1106 て3あ3あ4林小班



**伐採模式図** 1106 て3あ3あ4

列状伐採 1伐3残 伐採率 25%

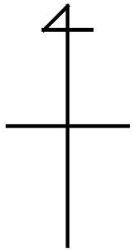
○	○	●	○	○	○	●	○	○	△	○	●	○	○	○	△
○	○	●	○	○	○	●	○	○	○	○	●	○	○	○	○
○	△	○	●	○	○	●	○	○	○	○	●	○	○	○	○
○	○	●	○	○	○	○	○	○	○	○	○	○	○	○	○
○	○	●	○	○	○	○	○	○	○	○	○	○	○	○	○

○残存木(造林木) ●伐採木(造林木) △残存木(広葉樹) ▲伐採木(広葉樹)

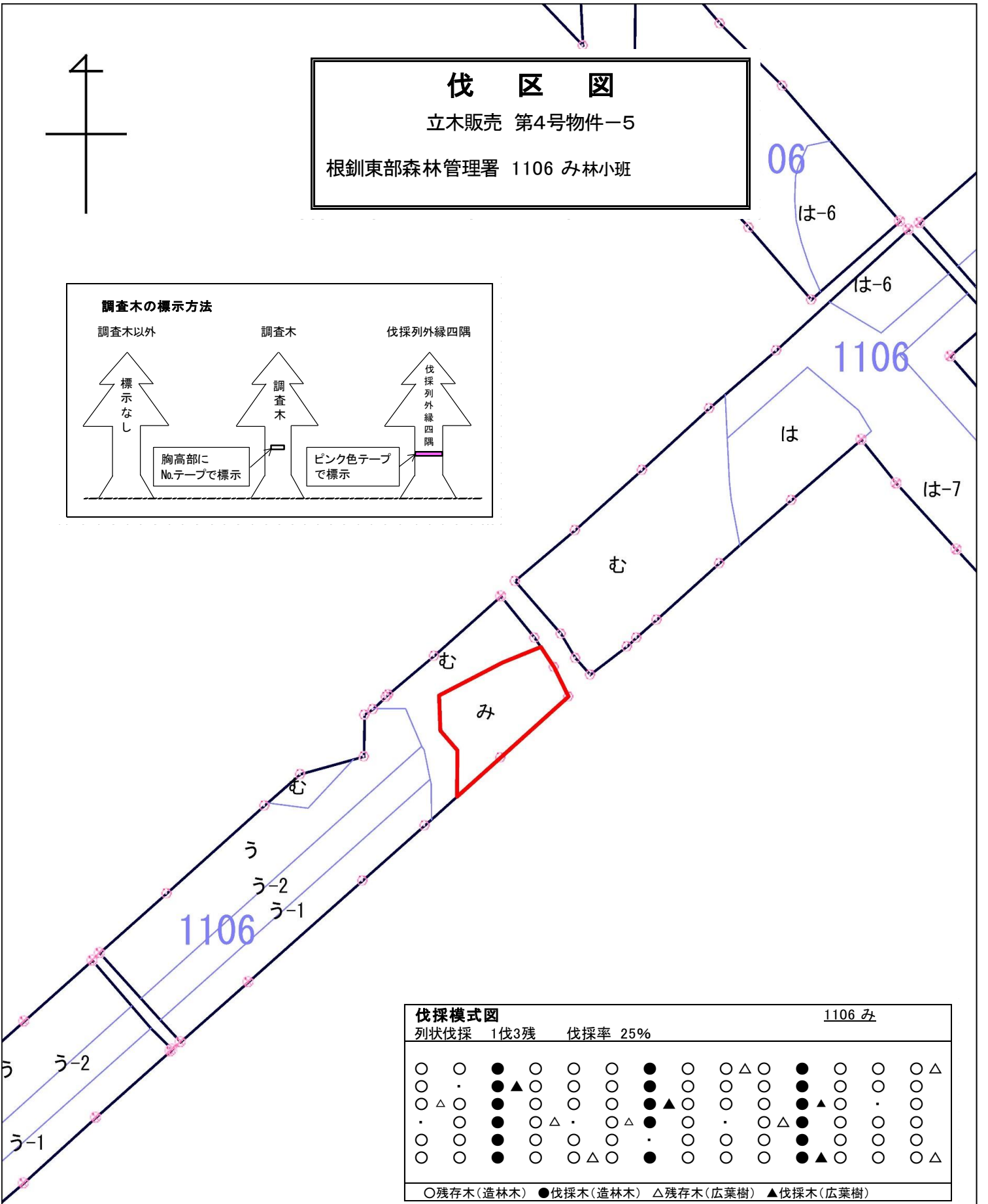
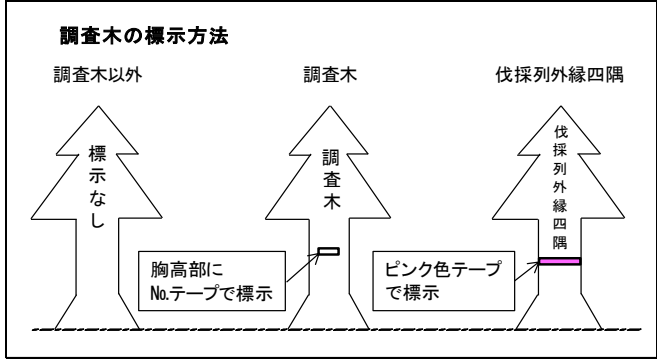
**凡 例**

	伐 区
--	-----

1:5,000



**伐 区 図**  
 立木販売 第4号物件-5  
 根釧東部森林管理署 1106 み林小班



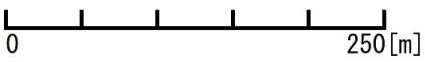
**伐採模式図** 1106 み

列状伐採 1伐3残 伐採率 25%

○	○	●	○	○	○	●	○	○	△	○	●	○	○	○	△
○	○	●	▲	○	○	○	○	○	○	○	●	○	○	○	○
○	△	○	●	○	○	○	●	▲	○	○	○	●	▲	○	○
○	○	○	○	○	○	○	○	○	○	○	○	○	○	○	○
○	○	○	○	○	○	○	○	○	○	○	○	○	○	○	○
○	○	○	○	○	○	○	○	○	○	○	○	○	○	○	○
○	○	○	○	○	○	○	○	○	○	○	○	○	○	○	○
○	○	○	○	○	○	○	○	○	○	○	○	○	○	○	○

○残存木(造林木) ●伐採木(造林木) △残存木(広葉樹) ▲伐採木(広葉樹)

凡 例	
	伐 区



1:5,000

立木販売物件位置図

第5号物件

1106 り1たれつ 林小班

S=1/20,000

根釧東部森林管理署

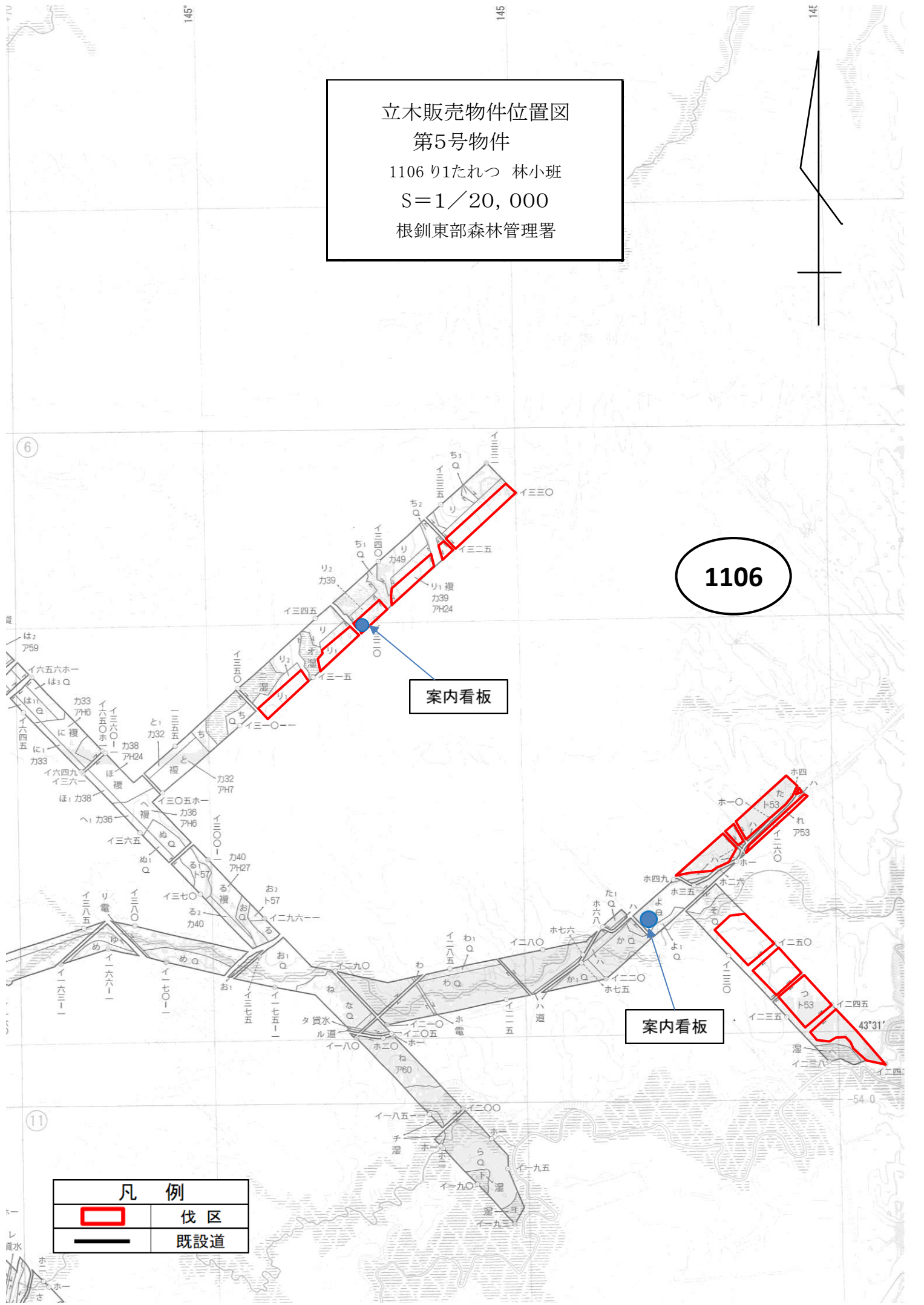
1106

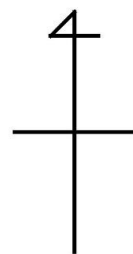
案内看板

案内看板

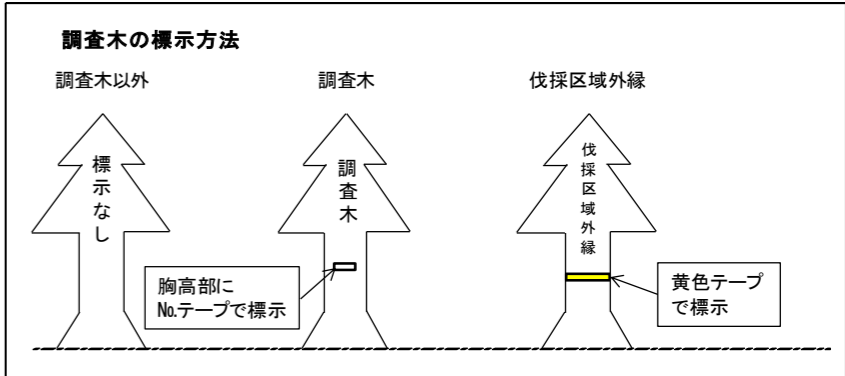
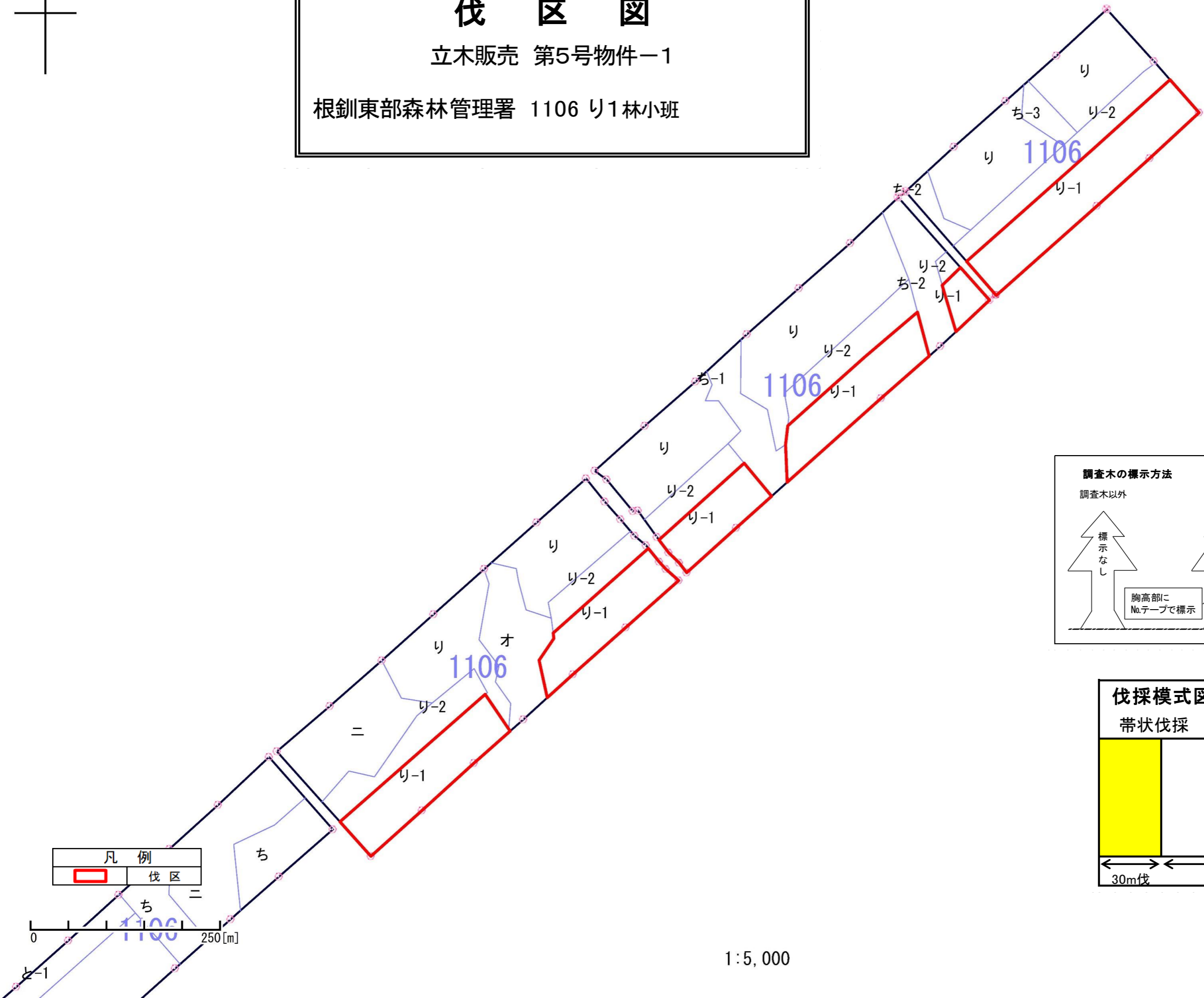
凡例

	伐区
	既設道



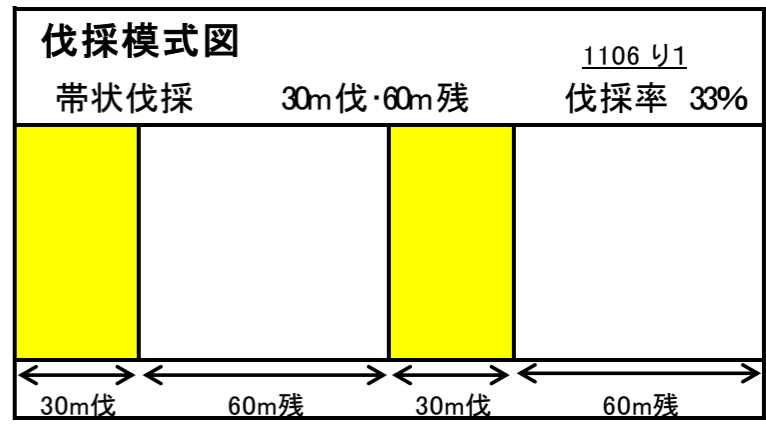


**伐区図**  
立木販売 第5号物件-1  
根釧東部森林管理署 1106 リ1林小班



凡例

	伐区
--	----



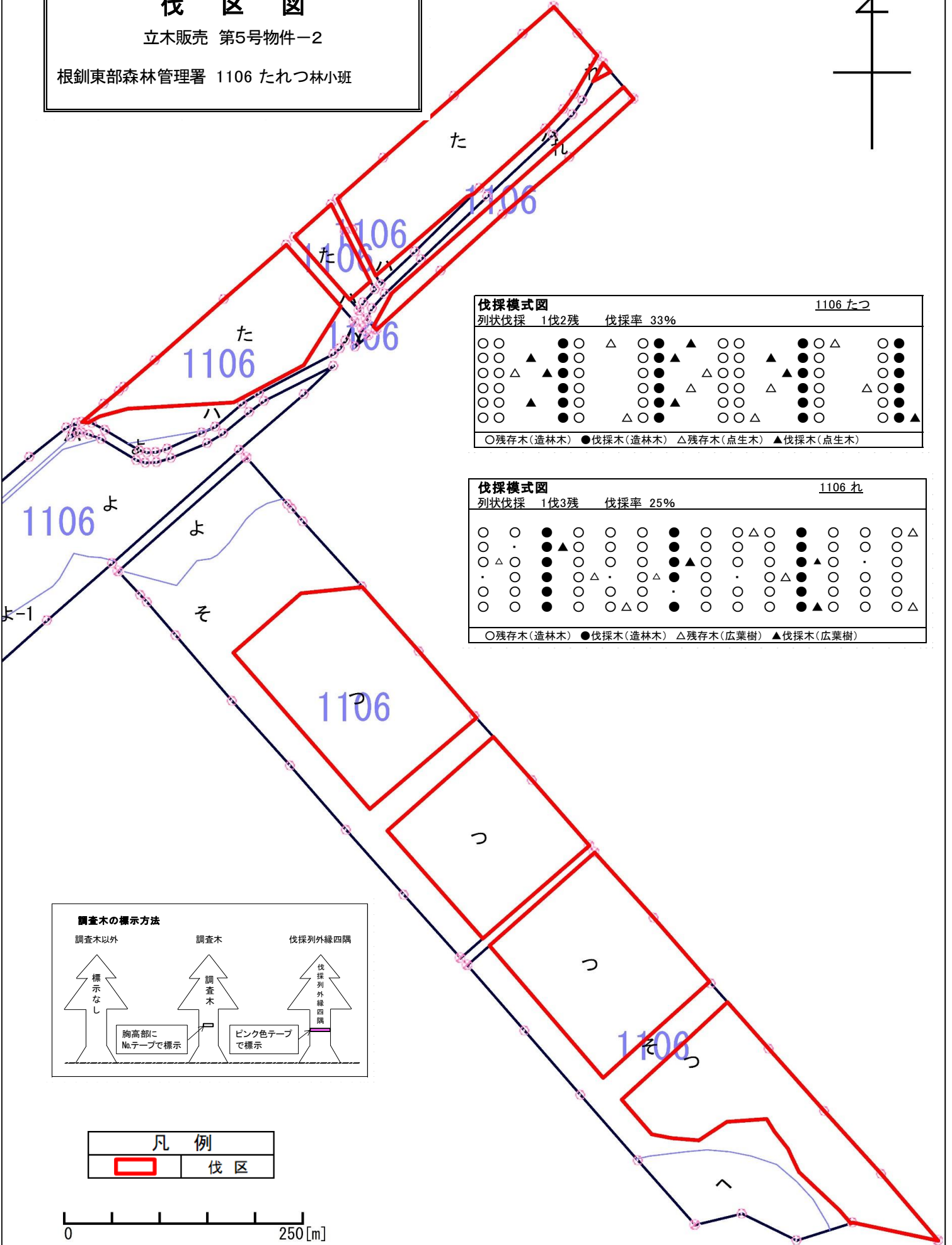
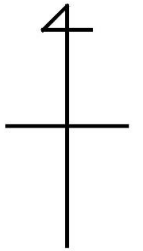
1:5,000



**伐区図**

立木販売 第5号物件-2

根釧東部森林管理署 1106 たれつ林小班



**伐採模式図** 1106 たつ

列状伐採 1伐2残 伐採率 33%

○ ○	● ○	△	○ ●	▲	○ ○	● ○	△	○ ●
○ ○	▲	● ○	● ○	● ▲	○ ○	▲	● ○	○ ●
○ ○	△	▲	● ○	○ ●	△	○ ○	▲	● ○
○ ○		● ○	● ○	● ○	○ ○	△	● ○	△
○ ○	▲	● ○	● ○	● ▲	○ ○	○ ○	● ○	○ ●
○ ○		● ○	△ ○	○ ●	○ ○	△	● ○	○ ●

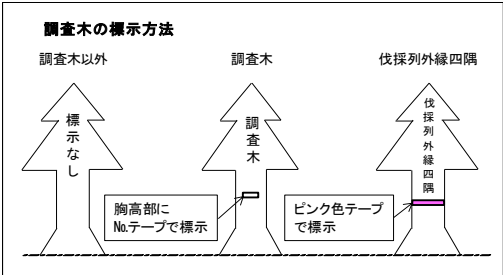
○ 残存木(造林木) ● 伐採木(造林木) △ 残存木(点生木) ▲ 伐採木(点生木)

**伐採模式図** 1106 れ

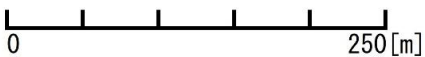
列状伐採 1伐3残 伐採率 25%

○ ○	● ○	○ ○	○ ○	● ○	○ ○	○ △	○ ○	● ○	○ ○	○ ○	○ △
○ ○	●	● ▲	○ ○	○ ○	● ○	○ ○	○ ○	● ▲	○ ○	○ ○	○ ○
○ △	○	● ○	○ ○	○ ○	● ○	○ ○	○ ○	● ○	○ ○	○ ○	○ ○
○ ○	○	● ○	○ △	○ ○	○ ○	○ ○	○ ○	○ ○	○ ○	○ ○	○ ○
○ ○	○	● ○	○ ○	○ ○	○ ○	○ ○	○ ○	○ ○	○ ○	○ ○	○ ○
○ ○	○	● ○	○ ○	○ ○	○ ○	○ ○	○ ○	○ ○	○ ○	○ ○	○ ○

○ 残存木(造林木) ● 伐採木(造林木) △ 残存木(広葉樹) ▲ 伐採木(広葉樹)



凡例	
	伐区



1:5,000

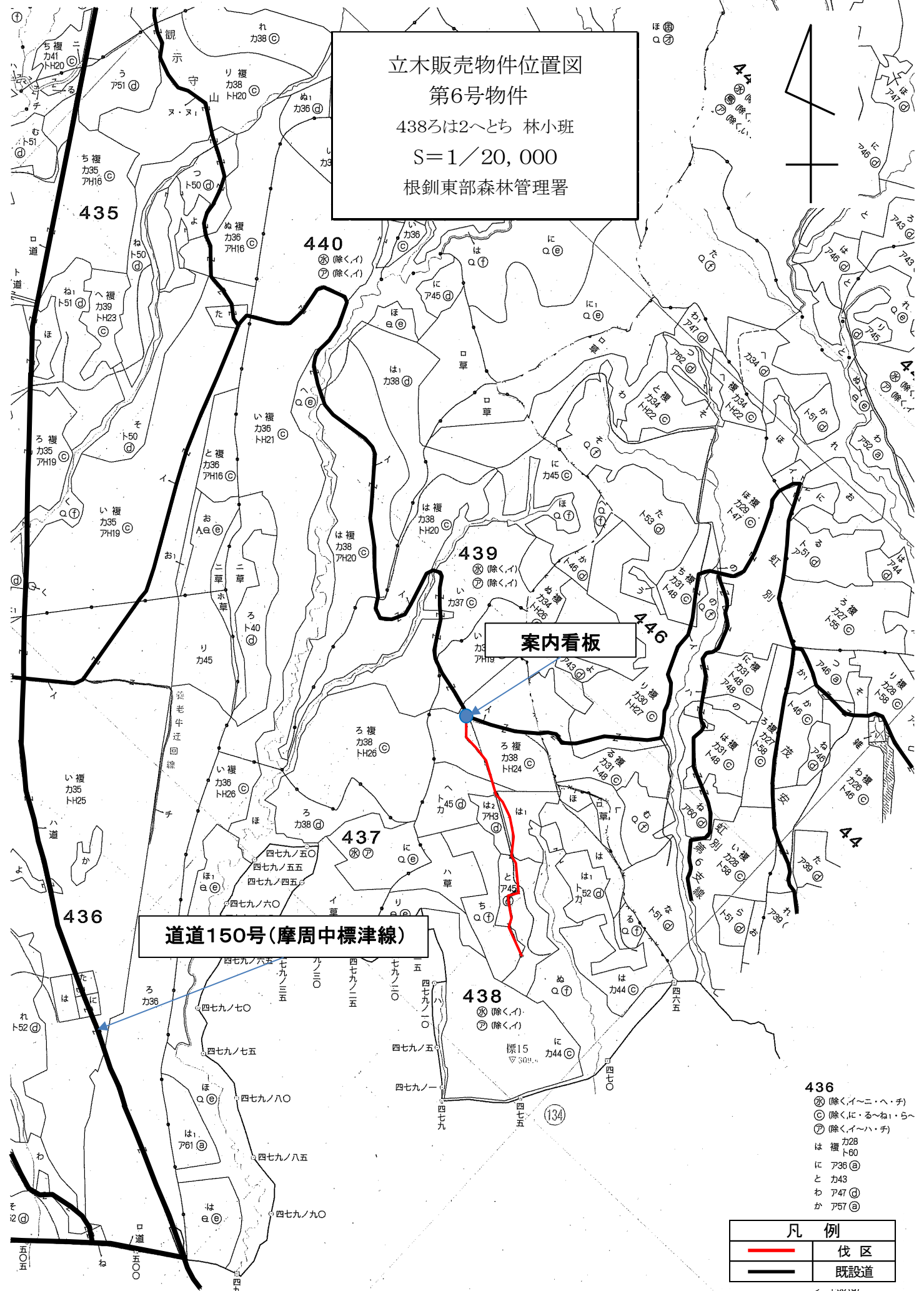
# 立木販売物件位置図

## 第6号物件

438ろは2へとち 林小班

S=1/20,000

根釧東部森林管理署



道道150号(摩周中標津線)

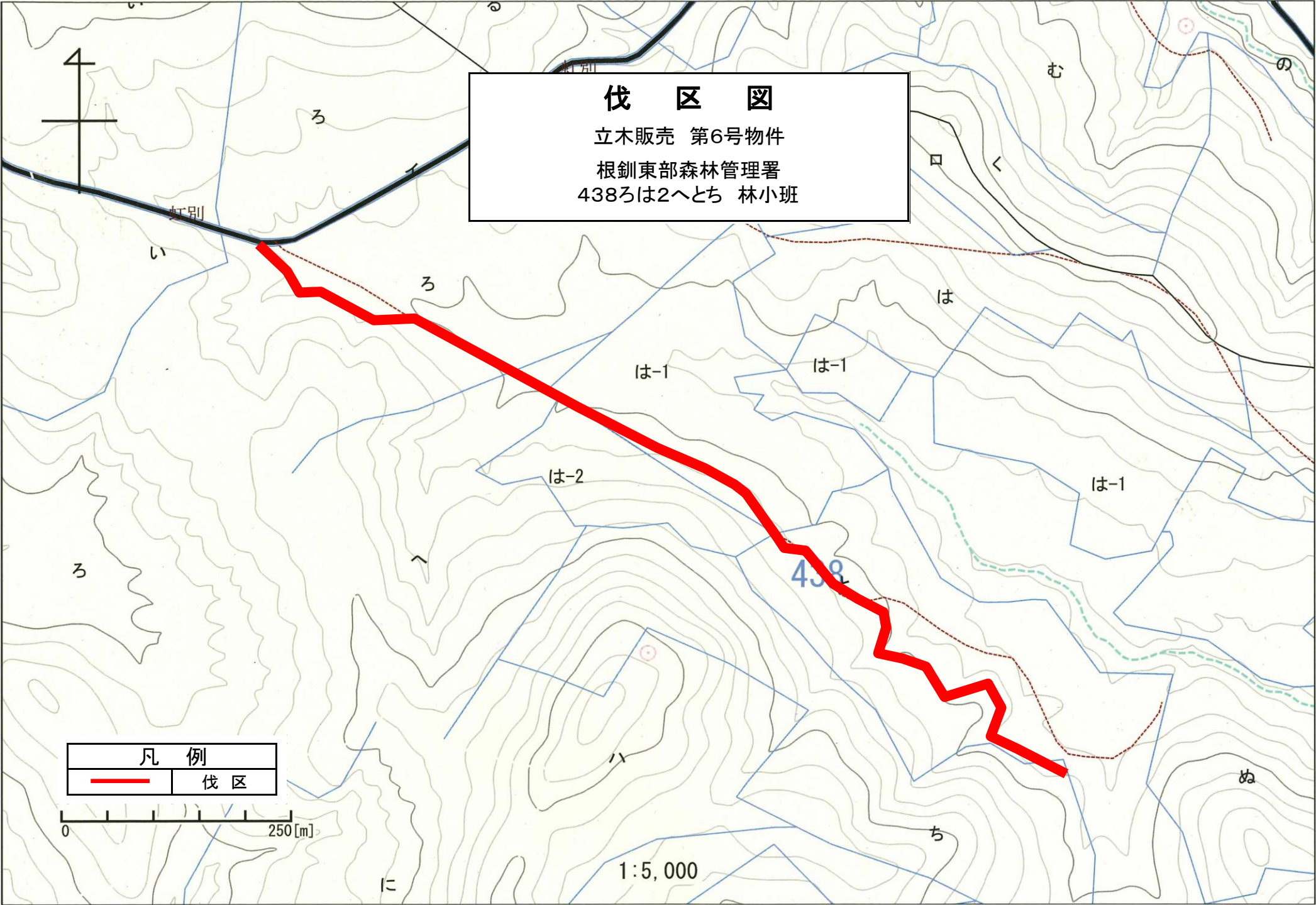
案内看板

- 436
- ㊸ (除くイ~ニ~ハ~チ)
  - ㊹ (除く、に~る~ね1~5~)
  - ㊺ (除く、イ~ハ~チ)
  - は 複 力28
  - ろ 複 ト60
  - に ア36㊸
  - と カ43
  - わ ア47㊸
  - か ア57㊸

凡 例	
<span style="color: red;">—</span>	伐 区
<b>—</b>	既 設 道

㊸ ㊹ ㊺

**伐 区 図**  
立木販売 第6号物件  
根釧東部森林管理署  
438ろは2へとち 林小班



凡 例	
	伐 区

0 250[m]

1:5,000