







最上町 1

凡 例	
	自 平成28年10月1日 至 平成28年10月31日
	自 平成28年10月1日 至 平成28年11月30日
	自 平成28年10月1日 至 平成28年12月28日
	自 平成28年10月1日 至 平成29年3月31日
	自 平成28年11月1日 至 平成29年3月31日
	自 平成28年12月1日 至 平成29年3月31日

