





凡 例

山腹崩壊危険地区	
崩壊土砂流出危険地区	
地すべり危険地区	
国有林	

0 0.5 1.0km

弘法寺

国分 端岡

高 松 市

高 松 大

香西財産区官行造林地

石清尾風景林

五色台風景林