

下刈作業仕様書

1. 作業方法等

(1) 人力又は人力機械併用による下刈

ア. 全刈

全刈は、区域全面を刈払うこと。

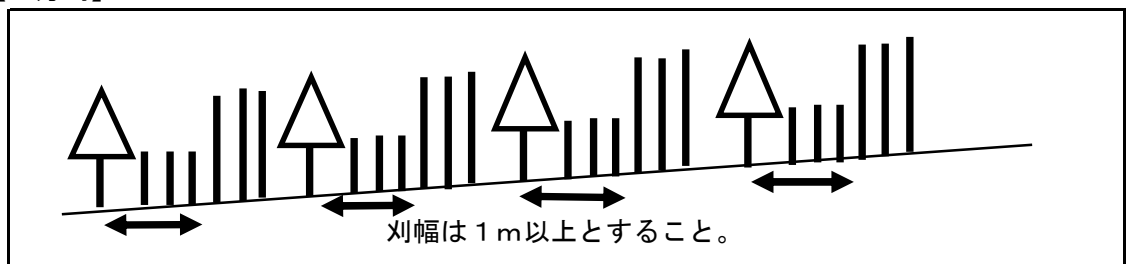
イ. 筋刈

筋刈方法は、下図③とする。

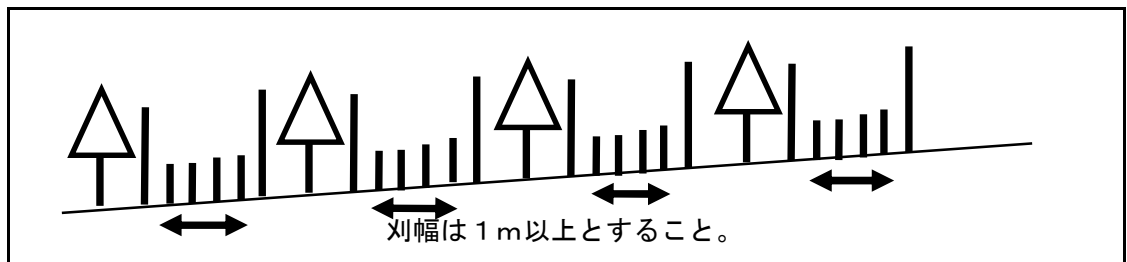
筋刈は現地の状況に応じて等高線刈、又は縦列刈とし、刈幅は1m以上とすること。

現地の状況に応じて、筋刈方法は下図①②④に変更できるものとする。

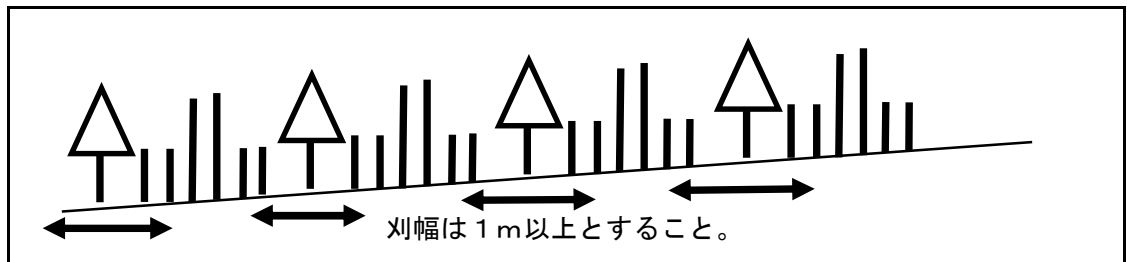
①【一方刈】



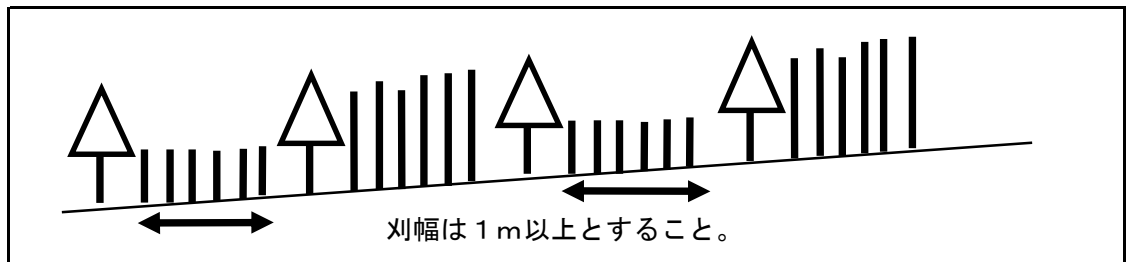
②【一方刈（改良型）】



③【両面刈】



④【交互刈（隔年刈）】



ウ. 坪刈

坪刈は、造林木を中心として、半径〇〇cm以上を刈払うこと。

(2) 除草剤による下刈

除草剤による作業要領は、除草剤使用仕様書のとおりとする。

2. 作業上の留意事項

- (1) 刈払に当たっては、植栽木を損傷しないように注意すること。
- (2) 刈高は、植栽木の樹高の1/3以下の高さとするが、植付後1・2年の箇所は出来るだけ低く刈払うこと。
- (3) 刈払った雑草木等を植栽木に刈掛け、又は、覆いかぶせないよう注意すること。
- (4) 造林木に巻きついているつる類は、確実に根元を切断すること。
- (5) 刈払後は必ず見回り、刈払いもれがないようにすること。

3. その他

その他必要な事項については、監督職員の指示に従うこと。