

北洋材利用の最近の動き

■北洋材輸入の状況

- 丸太輸入は昨年に比べ6割減、製材品も5割減で輸入量は大幅に減少。
- 原木価格は、年当初値下がり傾向にあったものの、4月以降再び値上がりに転じ、高止まりの状況

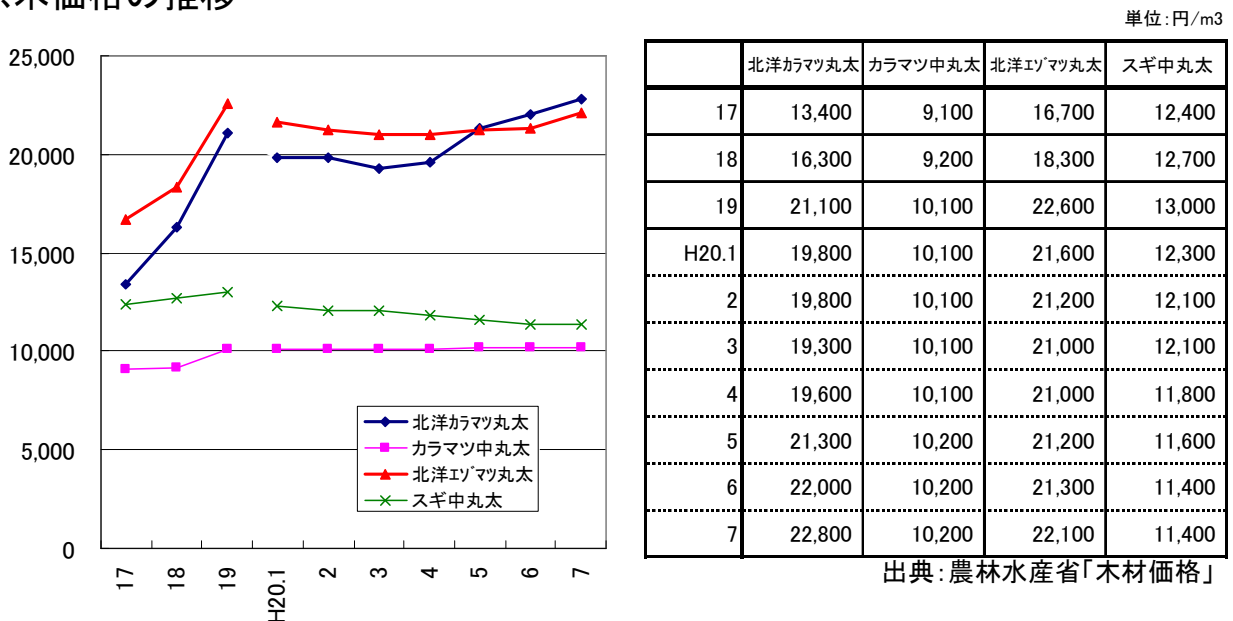
○北洋材輸入量の推移

単位:m3、%

		丸太								製材品	
		総数		カラマツ		アカマツ		エゾマツ		総数	
		数量	前年比	数量	前年比	数量	前年比	数量	前年比	数量	前年比
H20	1	114,123	-71.7	73,455	-67.8	21,853	-80.1	12,983	-78.1	40,096	-59.5
	2	155,617	-64.9	73,058	-74.0	49,919	-52.3	18,516	-60.8	45,762	-59.1
	3	192,093	-62.2	124,547	-56.8	48,261	-70.7	13,131	-71.0	57,844	-50.0
	4	239,639	-49.9	160,566	-47.1	46,360	-61.5	22,624	-46.7	79,683	-27.8
	5	216,725	-53.0	120,755	-57.9	51,246	-54.3	33,451	-38.0	68,407	-48.8
	6	176,533	-64.0	130,312	-61.7	18,874	-80.7	24,412	-48.2	63,518	-30.7
H19	1-6	2,784,237		1,728,053		708,936		295,235		662,062	
H20	1-6	1,094,730	-60.7	682,693	-60.5	236,513	-66.6	125,117	-57.6	355,310	-46.3

出典:財務省「貿易統計」

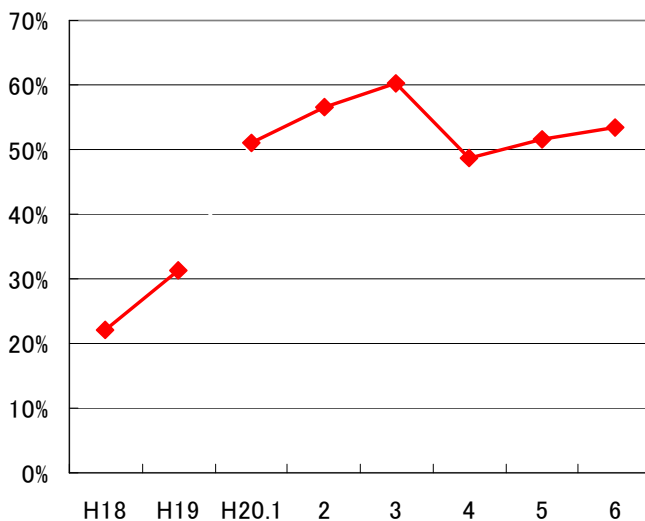
○原木価格の推移



■北洋材利用の状況

- 北洋材製材工場の一部は原木挽きから撤退し、再割加工に特化の動き有り
- 合板メーカーは、国産材比率を高めている
- 北洋材製材品は、品薄、先高感から値上がり傾向

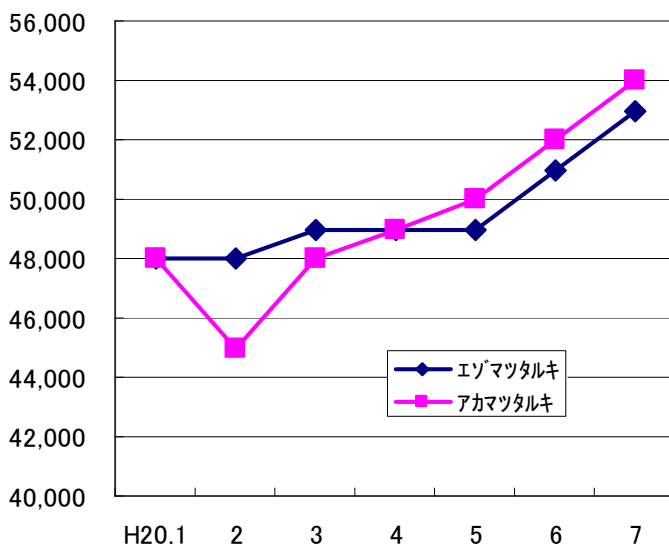
○合板用素材の国産材比率の推移



	合板用素材入荷量(千m3)		国産材比率 (%)
		うち国産材	
H18	5,183	1,144	22%
H19	5,227	1,632	31%
H20.1	265	135	51%
2	343	194	57%
3	349	210	60%
4	396	193	49%
5	401	207	52%
6	404	216	53%

出典：農林水産省「木材統計」、「合板統計」

○北洋材製材品の価格推移



単位：円/m3

	エゾマツタルキ (30×40mm,3.8m)	アカマツタルキ (35×35mm,4m)
	H20.1	48,000
2	48,000	45,000
3	49,000	48,000
4	49,000	49,000
5	49,000	50,000
6	51,000	52,000
7	53,000	54,000

出典：「日刊木材」