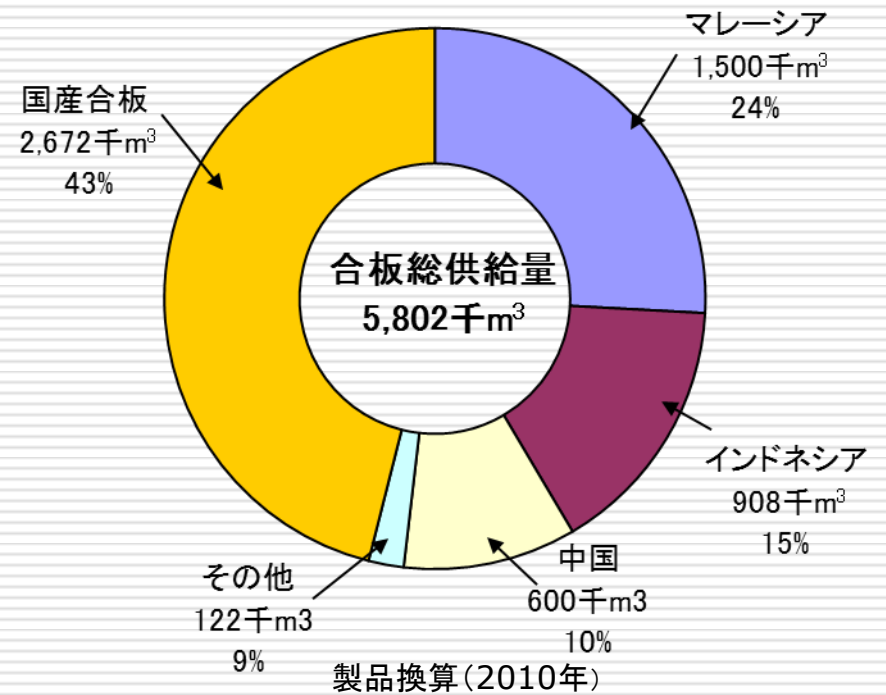
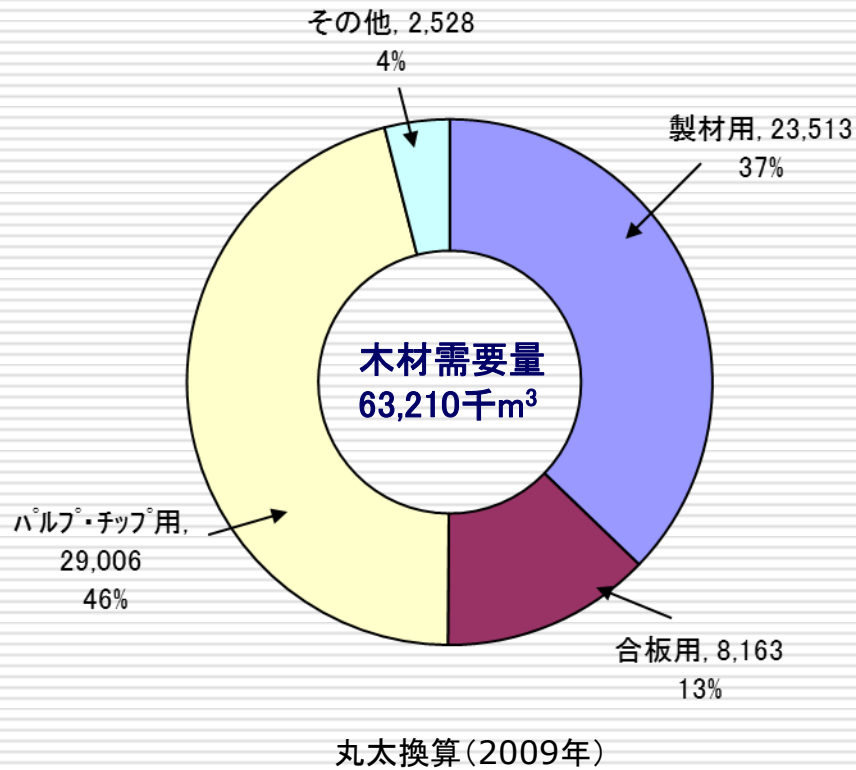
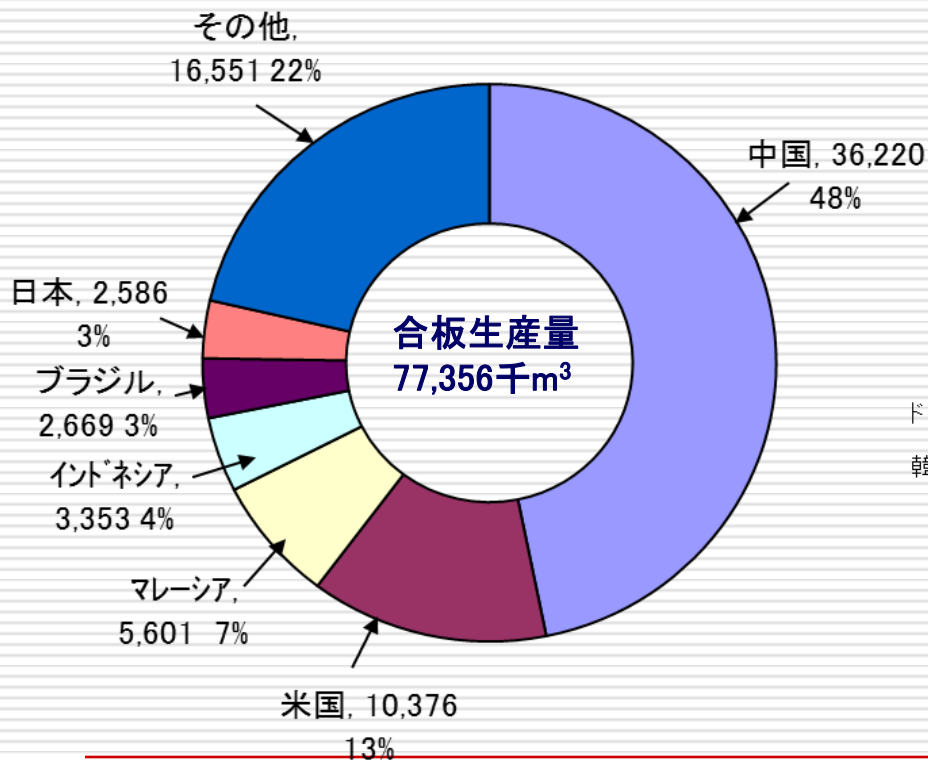


# 日本の木材需給状況

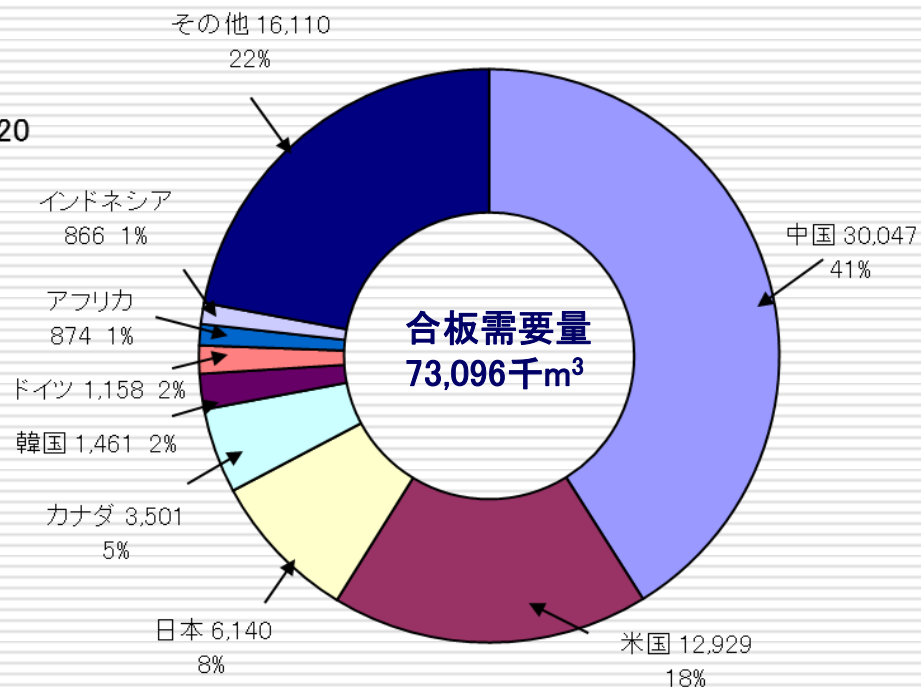


# 主要国の合板生産量・需要量の推移(FAO調べ)

## 国別合板生産量



## 国別合板需要量



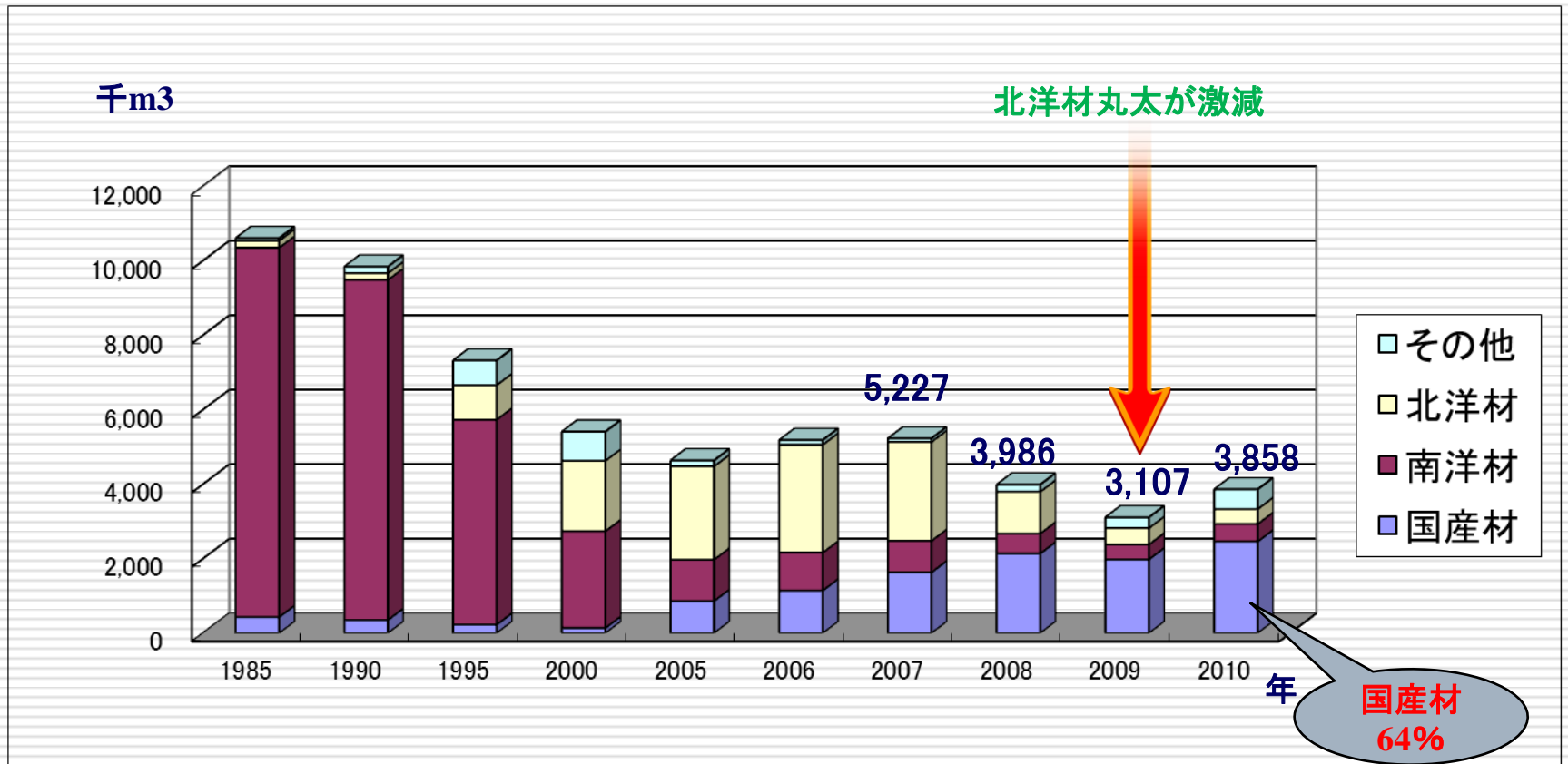
出典 :「FAO統計」(2008年)

# 合板の国内生産量と輸入量の推移

年次	国内生産量	輸入量	合計	国産率	新設住宅 着工量
	千m <sup>3</sup>	千m <sup>3</sup>	千m <sup>3</sup>	%	千戸
1970	6,922	318	7,240	96	1,485
1973	8,597	1,760	10,357	83	1,905
1980	8,008	95	8,103	99	1,269
1990	6,738	2,868	9,606	70	1,707
2000	3,218	4,927	8,144	40	1,230
2002	2,735	4,988	7,723	35	1,151
2004	3,149	4,940	8,089	39	1,189
2006	3,314	4,881	8,195	40	1,290
2007	3,073	4,008	7,081	43	1,061
2008	2,586	3,560	6,146	42	1,093
2009	2,287	2,844	5,131	45	788
2010	2,672	3,130	5,802	46	813

出典：農林水産省「木材需給報告書」、財務省「日本貿易統計」、国土交通省「建設統計月報」

# 国産合板生産用丸太の消費量



# 復旧・復興に向けた国産合板の使用事例



住宅建設(床・壁・屋根)



オフィスの内装・机



学校建設



学校のロッカー



体育館の観客席



(災害関連土木工事に用)



(一般建設用)

## コンクリート型枠