



# 飛鶴の森林から

第71号

当ふれあいセンターは、国有林をフィールドとして北海道の多様な自然との共生に向けた自然再生活動に取り組むNPO等の活動支援、森林環境教育等に携わる教育関係者の支援・技術指導等を行っています。

## 平成24年度 北の国・森林づくり技術交流発表会で 雷別ドングリ倶楽部の活動を発表

平成25年1月24～25日、北海道立道民活動センター「かでの2・7」（札幌市）において、北海道森林管理局主催の北の国・森林づくり技術交流発表会が開催され、道内各森林管理署のほか、各振興局、高校、林業関係研究機関等から36の森林・林業に関する発表が行われました。

釧路湿原森林環境保全ふれあいセンターからは、「新たな植樹への取組み ～ボランティアとともに～」と題して、今年度、雷別地区国有林で雷別ドングリ倶楽部の皆さんと一緒に実施した植樹についての発表を行いました。発表した内容は、パッチ状の地拵（刈り払い）と植樹を一貫して実施する取組を紹介したもので、審査員からは興味深い取組との評価をいただきました。

また、根釧西部森林管理署真竜森林事務所からは、「パイロットフォレストに対する意識とニーズ ～地域住民への情報発信のあり方に関する基礎研究～」と題して、地域で実施したアンケートを元に、パイロットフォレストでのイベント等のあり方や今後の情報発信の方法等についての詳細な研究結果が発表されました。


当センターの発表については、残念ながら入賞とはなりませんでしたが、今回の発表により、来年度のボランティア活動に向けて更なる意気込みを持つことができました。



課題発表の様子


## ホームページに「フォトギャラリー」を追加しました

釧路湿原森林環境保全ふれあいセンターのホームページにフォトギャラリーを新たに掲載しました。ふれあいセンターの活動区域である「雷別地区国有林」、「パイロットフォレスト」などで見ることができる、季節ごとの道東の美しい森林や国有林内の風景を写真で紹介しています。



クジャクチョウとオオアワダチソウ

これらの写真につきましては、個人使用であれば自由にダウンロードして、パソコンの壁紙やスクリーンセーバーとしてご利用可能です。この機会にぜひダウンロードして、デスクトップ上で森林浴の気分をお楽しみください。



シラルトロ沼上流部の湿地

【ホームページのURL】

[http://www.rinya.maff.go.jp/hokkaido/kusiro\\_fc/index.html](http://www.rinya.maff.go.jp/hokkaido/kusiro_fc/index.html)  
(上記URLから、「フォトギャラリー」をクリックしてください)

# 冬限定! 樹木の冬芽を観察しよう

寒いからといって、家の中にこもりっきりになっていないかな? この時期だけに見られる樹木の「冬芽」を観察してみよう。公園や野山などで見ることができるよ。




## ← ミズナラ

先端部に冬芽がたくさん集まっているのが特徴。芽をよく見ると、鱗状になっている。

## オニグルミ →

サル顔みたいに見えるのは、秋に葉っぱが落ちた跡。




## ← ハリギリ

先端に円錐形の頂芽がある。枝にも側芽が出るが、頂芽より小さい。トゲがある。

## タラノキ →

トゲがたくさんある。春に出る新芽は、山菜として食用にされる。




## ← ナナカマド

先端が尖り、枝の途中からいくつも頂芽が出る。

## ホオノキ →

冬芽は先端が尖り、大きい。枝は上に向かって伸びる。



## ← ハリウツギ

冬芽では無いけど、山でドライフラワーがついた木を見つけたら、これ。

## ヤドリギ →

真冬でも、高い木の上で緑の葉っぱを付けている。他の樹木に寄生している。



釧路湿原森林環境保全ふれあいセンター

〒085-0825 釧路市千歳町6-11

TEL 0154-44-0533 FAX 0154-41-7305

URL [http://www.rinya.maff.go.jp/hokkaido/kusiro\\_fc/index.html](http://www.rinya.maff.go.jp/hokkaido/kusiro_fc/index.html)

E-mail [h\\_kusiro\\_f@rinya.maff.go.jp](mailto:h_kusiro_f@rinya.maff.go.jp)