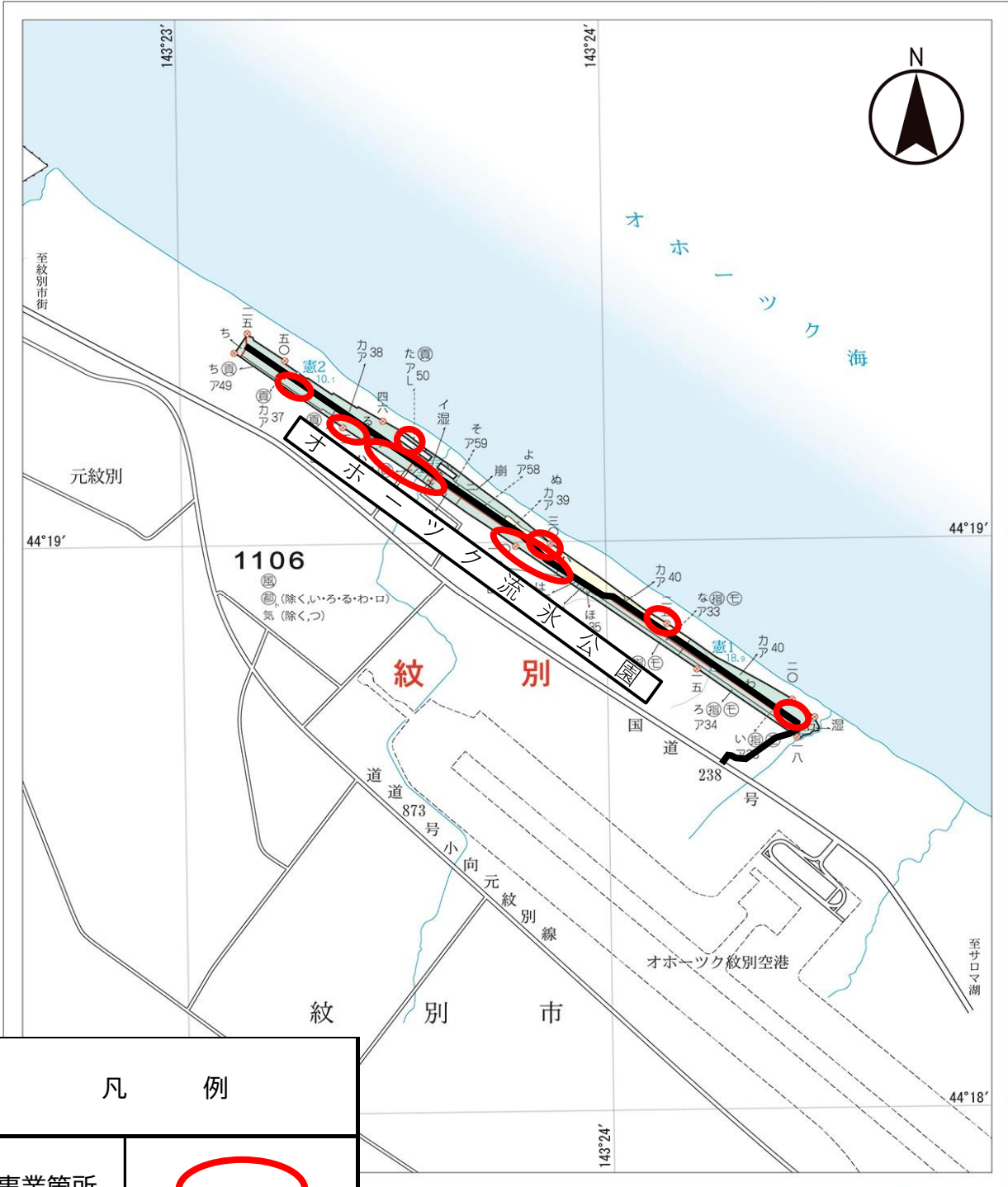


位置図 1 : 20, 000

網走西部森林管理署西紋別支署 1106林班



凡 例

事業箇所



既設作業道



実測図 1 : 5, 000

網走西部森林管理署西紋別支署 1106林班

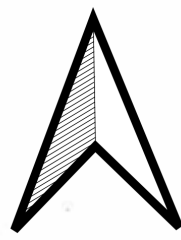
下刈 : は・に小班

土のう工 : わ・つ小班

本数調整伐・伐倒木処理・処分 : は・ね小班

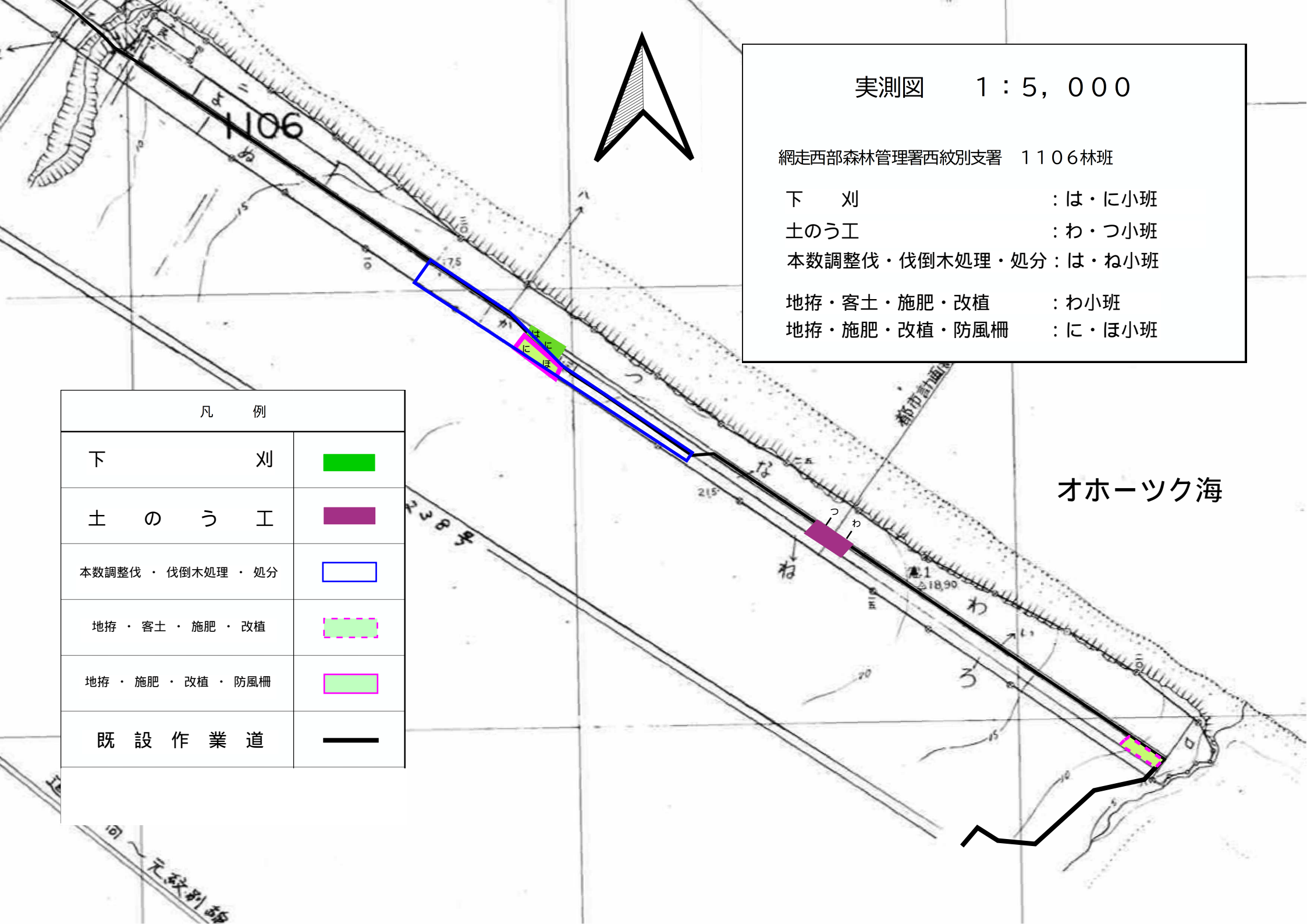
地拵・客土・施肥・改植 : わ小班

地拵・施肥・改植・防風柵 : に・ほ小班



| 凡 例 | |
|----------------|--|
| 下 刈 | |
| 土 の う 工 | |
| 本数調整伐・伐倒木処理・処分 | |
| 地拵・客土・施肥・改植 | |
| 地拵・施肥・改植・防風柵 | |
| 既 設 作 業 道 | |

オホーツク海

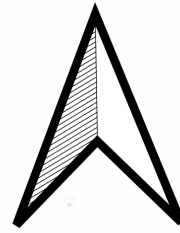


実測図 1 : 5, 000





網走西部森林管理署西紋別支署 1106林班

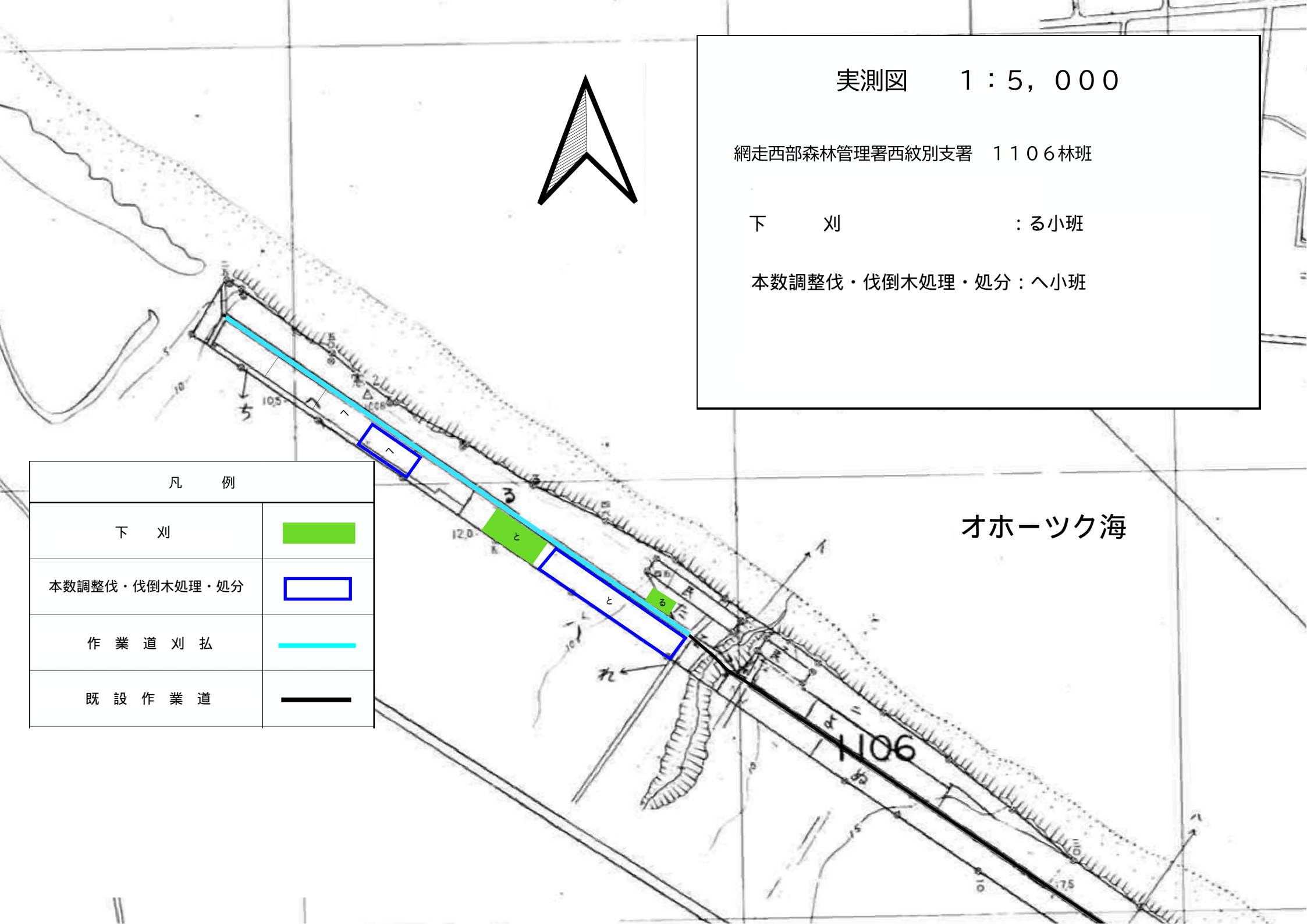
下刈 : る小班

本数調整伐・伐倒木処理・処分 : へ小班



オホーツク海

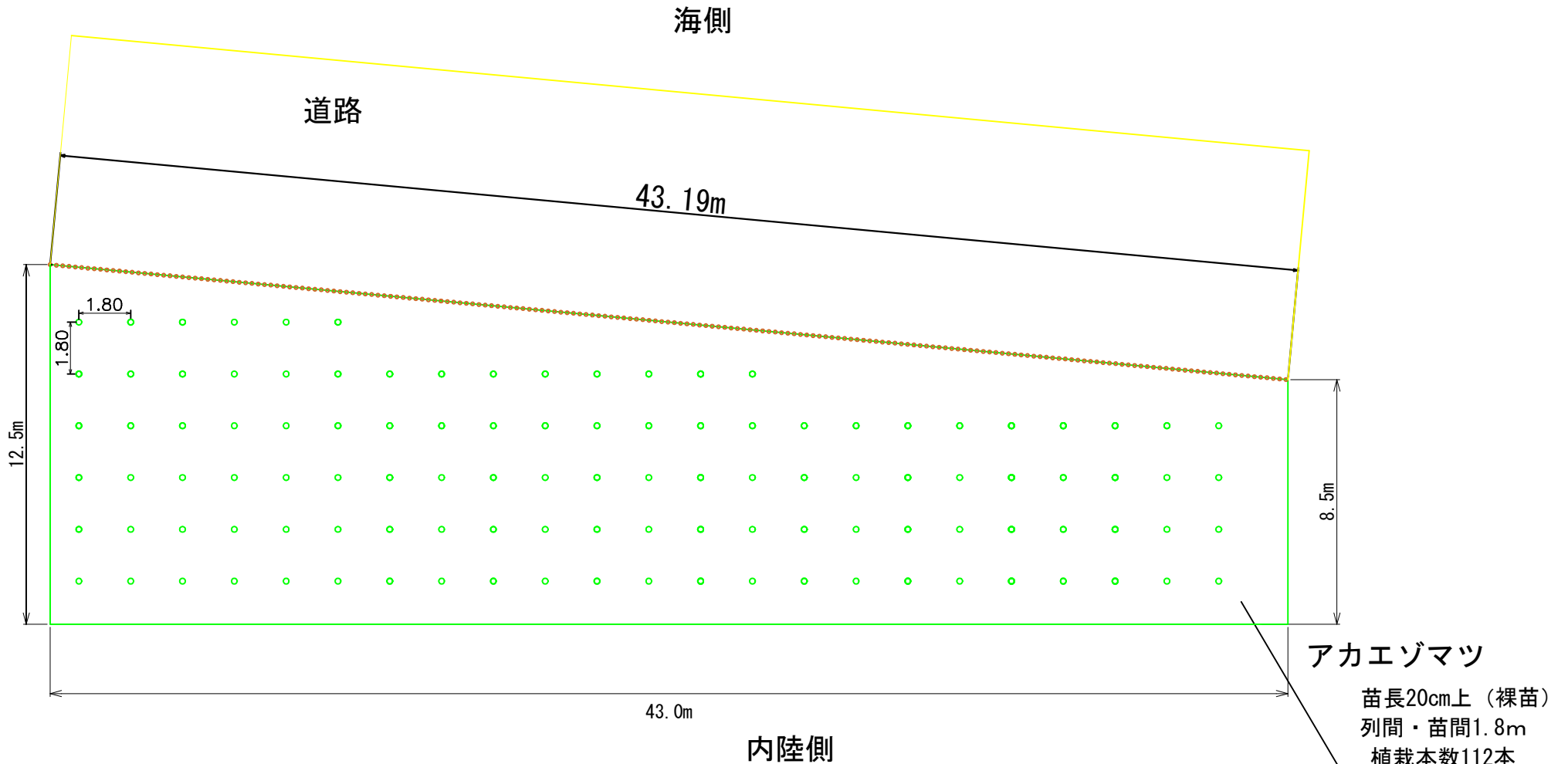
| 凡 例 | |
|----------------|---|
| 下 刈 |  |
| 本数調整伐・伐倒木処理・処分 |  |
| 作 業 道 刈 払 |  |
| 既 設 作 業 道 |  |



植栽平面図

S=1/200

1106にほ小班



防風柵：延長43.19m (H=2.65m)
 杭丸太：設計197本 (末口12cm、L=3.65m)
 打込間隔：設計10cm

施肥：0.06ha (粒状固形 (N12-P6-K6))
 地拵：0.06ha (大型機械)

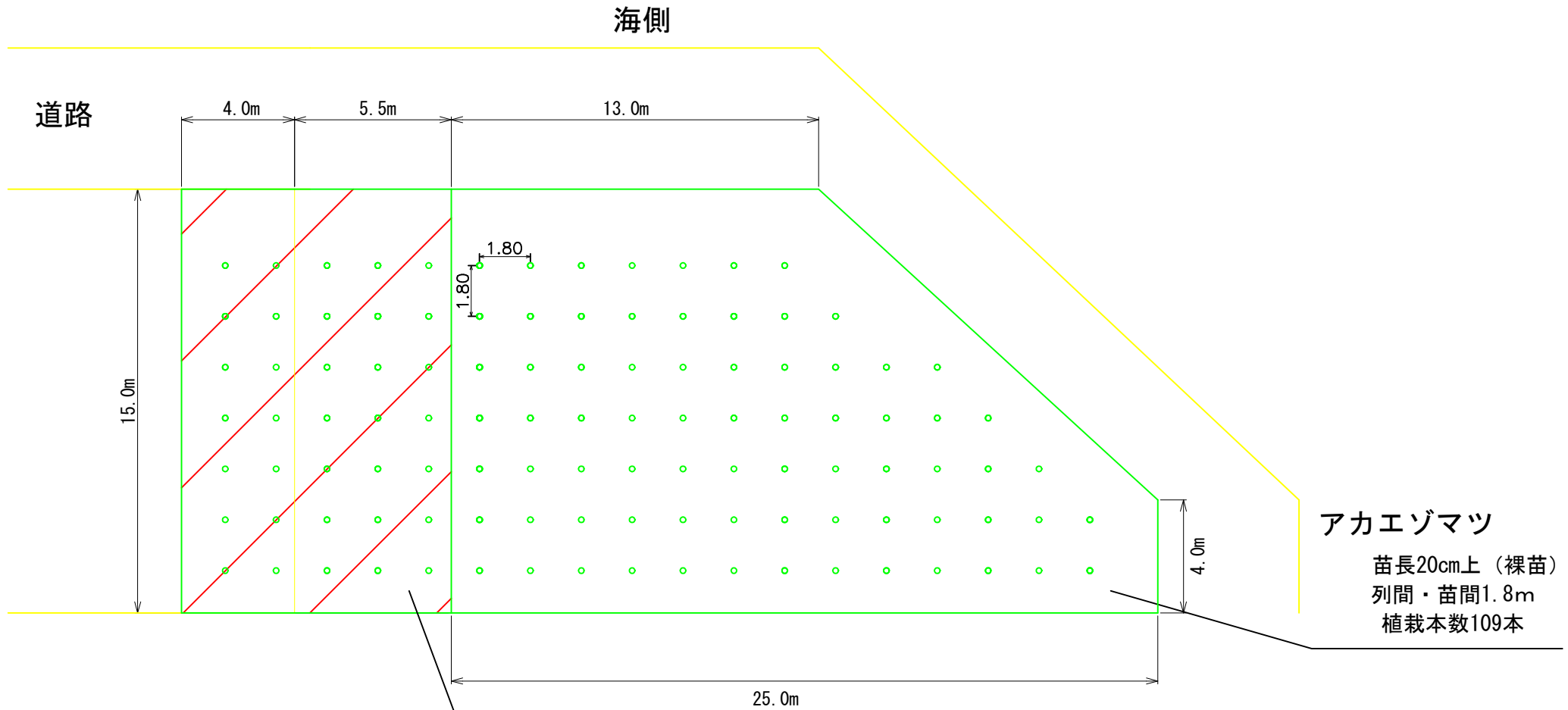
※防風柵の施工について
 設置位置については、地形・残存木の状況により
 適宜調整して差し支えないが、
 ・延長の規格値は-2%までとし、
 ・杭本数は設計本数以上とする。
 杭の資材確保が難しく、これによりがたい場合は、
 事前に設計変更 (木杭の本数変更等) について
 監督職員に協議すること。

| | | | |
|----------|-----------------------|----------------|--|
| 年度 | 令和6年度 | | |
| 図面名 | 植栽平面図 (杭丸太箇所) | | |
| 施工地 | 網走西部森林管理署西紋別支署 1106林班 | | |
| 工事名 | 紋別海岸防風保安林整備事業 | | |
| 図面番号 | 縮尺 | 1:200 | |
| 北海道森林管理局 | | 網走西部森林管理署西紋別支署 | |

植栽平面図

S=1/200

1106わ小班



施肥 : 0.045ha (粒状固形 (N12-P6-K6))

地拵 : 0.045ha (大型機械)

客土 : 砂質土 (植栽用客土)

盛土断面積 : $15.0 \times 0.5 = 7.5\text{m}^2$

盛土数量 : $7.5 \times 9.5 = 71.25\text{m}^3$

道路
(地拵)
(植付)
(客土)

内陸側

| | | | |
|-------------------------|-----------------------|-------|--|
| 年度 | 令和6年度 | | |
| 図面名 | 植栽平面図 (盛土箇所) | | |
| 施工地 | 網走西部森林管理署西紋別支署 1106林班 | | |
| 工事名 | 紋別海岸防風保安林整備事業 | | |
| 図面番号 | 縮尺 | 1:200 | |
| 北海道森林管理局 網走西部森林管理署西紋別支署 | | | |

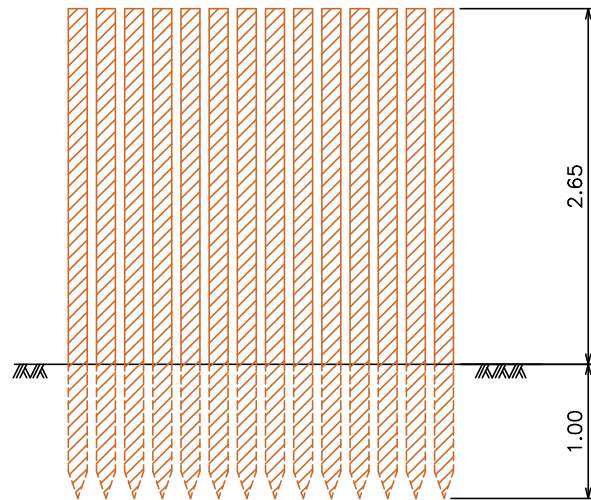
防風柵標準図

S=1/60

資材内訳表

| 資材名 | 規格・寸法 |
|-----|---|
| 杭丸太 | 末口径12cm、長さ3.65m (カラマツ・トドマツ混合) マイトレック防腐注入 間隔 10cm |

正面図



断面図

