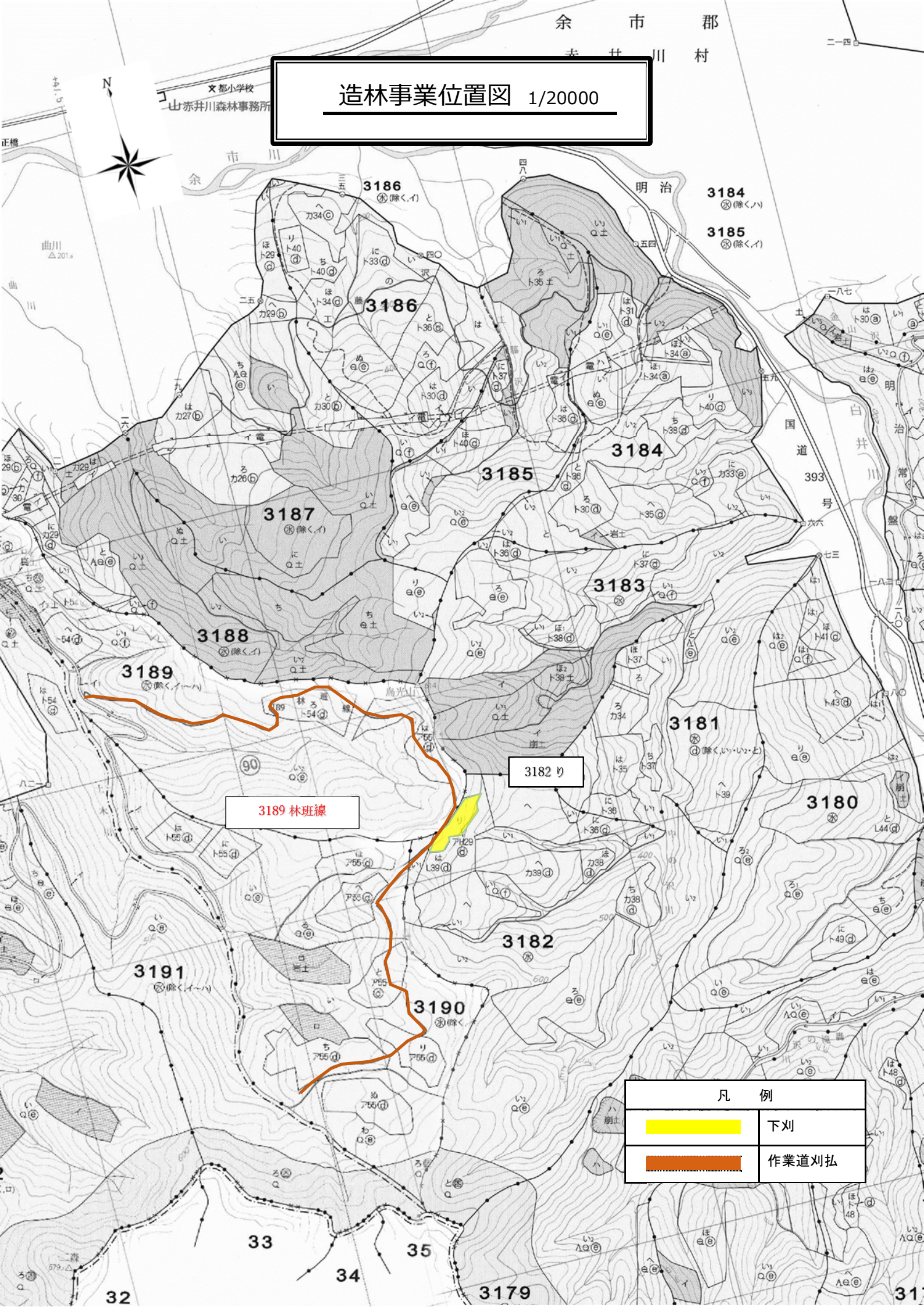


造林事業位置図 1/20000

文都小学校
山赤井川森林事務所



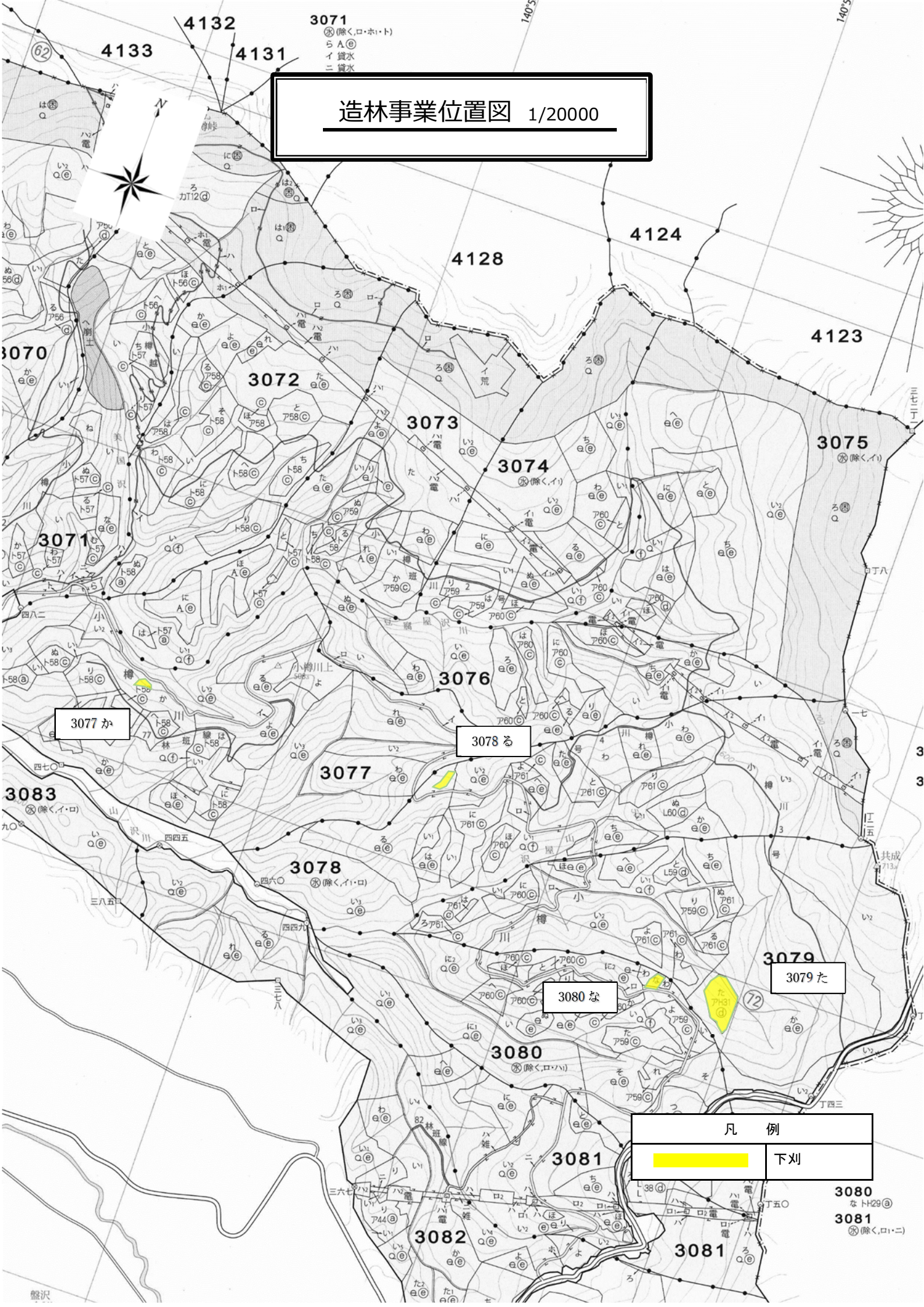
3189 林班線

3182り


凡 例	
	下刈
	作業道刈払

32 33 34 35 3179 31

造林事業位置図 1/20000



3071
 ⊗ (除く、ロ・ホ・ト)
 ら A ⊙
 イ 貸水
 ニ 買水

凡例	
	下列

3080
 な トH29 ⊙
 3081
 ⊗ (除く、ロ・ハ・ニ)

造林事業位置図 1/20000



3055

- ⊗ (除く、ろ・は・イ)
- ⊙ (除く、い・は)
- ⊕ (除く、い)

3109

- ⊗ (除く、イ・ロ)

3110

- ⊗ (除く、イ・ロ)

3116

- ⊗ (除く、イ〜ハ)

3117

- ⊗ (除く、イ〜ハ)
- なト56ⓐ

3117 け

3109 た

3109 か

3109 よ

3116

3111

3118

3119

3115

3114

3112

3120

3126

3127

凡例	
	下刈