

入林規制のお知らせ

坊主山登山道に至る国有林林道（通称：稲里林道～坊主山林道）については、通行の安全確保が図られる中で登山者等一般の方に林道の開放を行ってきたところです。

このたび、当該林道周辺の造林地について間伐を行います（事業期間：平成 29 年 5 月 13 日～平成 29 年 11 月 30 日）。

つきましては林道沿いにおいて伐採・集材作業を行なうことから、大変危険ですので下記の期間入林を規制します。

規制期間中は林道の施錠をします（土、日、祝日を除く。）ので、入林をご遠慮頂くようご理解・ご協力をお願いします。

記

入林規制期間 平成 29 年 6 月 19 日(月)～7 月 21 日(金)
(土曜日、日曜日、祝日を除く)

規制期間中の土曜日、祝日については、次の作業を行いますのでご注意願います。

- ・ 林道から離れた区域での伐採・集材作業等
- ・ 土場（林道沿い等に設けた丸太を集積する場所）での集積・積込作業等
- ・ 運材作業（丸太を積んだ大型トラックが林道を通行します）

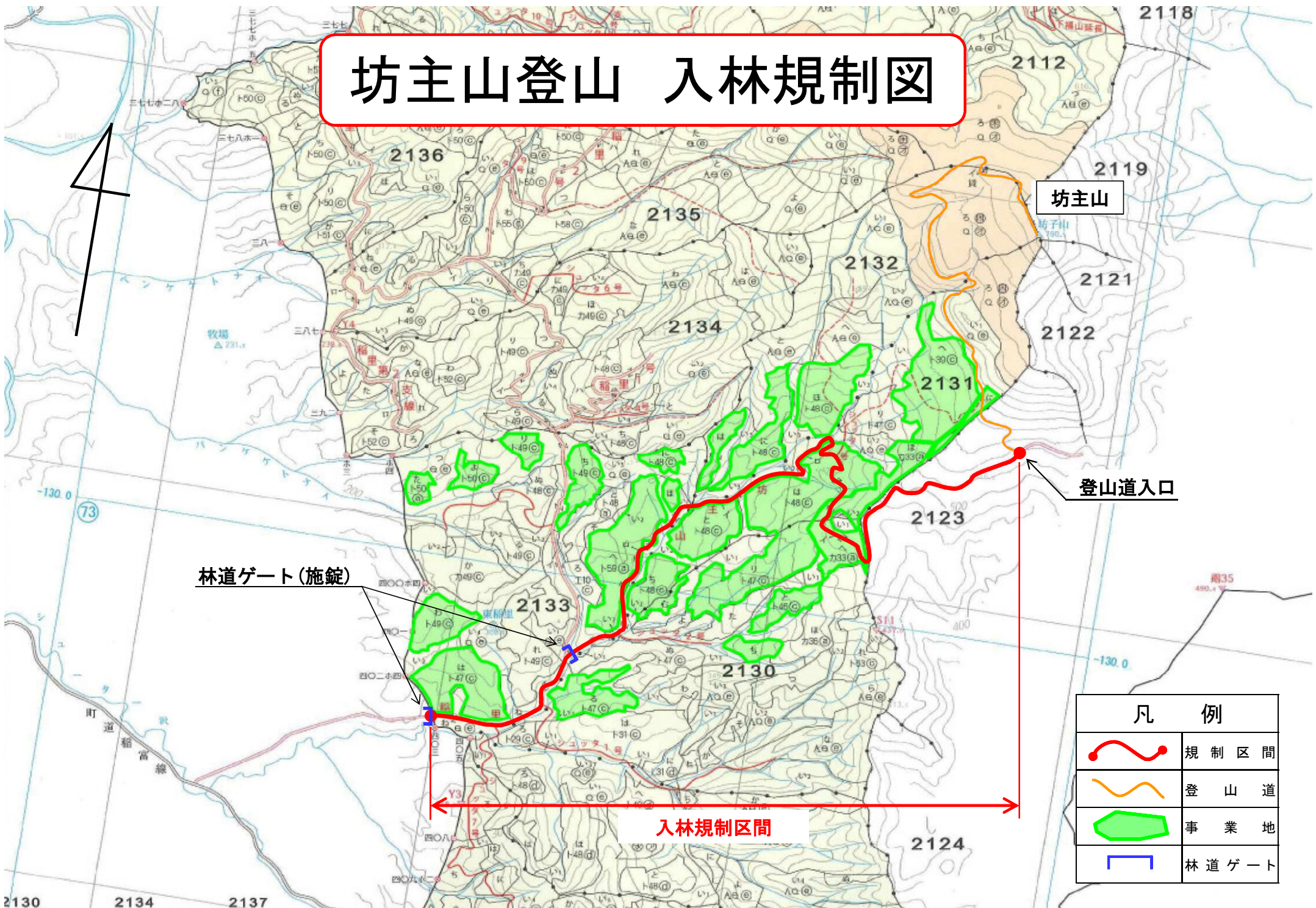
なお、大型トラックの通行や林道上で重機により丸太の積み込みを行なっている場合、一時的に通行できないことがあります。安全確保のため現地作業員の指示に従ってください。

また、規制解除後についても事業期間中継続して上記の作業を行います。現地作業員の指示に従うとともに、作業現場に立ち入ることは大変危険ですので、林道・登山道から外れて林内に入らないようお願いします。

問い合わせ先 胆振東部森林管理署

TEL：0144-82-2161

坊主山登山 入林規制図







坊主山

登山道入口

林道ゲート(施錠)

入林規制区間

凡 例	
	規制区間
	登山道
	事業地
	林道ゲート

2130 2134 2137

2118

2112

2119

2121

2122

2123

2133

2130

2124

2136

2135

2134

2132

2131



73

雨35
490.4

-130.0

町道
稲富線

牧場
△ 231.1

坊子山
190.1

S11
237.7

Y3

Y3

Y3

Y3

Y3

Y3